

APU COMPANY

Absolute. Pure. Unique.

АПУ ХК-ИЙН 2017 ОНЫ ХАГАС ЖИЛИЙН
ҮЙЛ АЖИЛЛАГААНЫ ТАЙЛАН



БИЗНЕСИЙН ҮЙЛ АЖИЛЛАГАА

Хагас жилийн үйл ажиллагааны тойм

Зах зээл

Стратеги

УДИРДЛАГЫН БАГ

Төлөөлөн удирдах зөвлөлийн баг

Гүйцэтгэх удирдлагын баг

САНХҮҮГИЙН МЭДЭЭЛЭЛ

Санхүүгийн тайлан

Зээлийн мэдээлэл

ХУВЬЦАА ЭЗЭМШИГЧДИЙН МЭДЭЭЛЭЛ

Хувьцаа эзэмшигчид

Хувьцааны арилжаа

Зах зээлийн үнэлгээ

НОГДОЛ АШГИЙН МЭДЭЭЛЭЛ

Ногдол ашиг

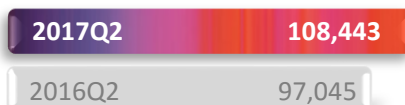
ХАГАС ЖИЛИЙН ҮЙЛ АЖИЛЛАГААНЫ ТОЙМ

2017 оны хагас жилийн байдлаар нийт 806 ажилтантайгаар 167 нэр төрлийн 44 сая литр бүтээгдэхүүнийг борлуулж 108.4 тэрбум төгрөгийн орлого олж, 15.9 тэрбум төгрөгийн ашигтай ажиллажээ.

Тайлант үеийн байдлаар улсын төсөвт нийт 60.8 тэмбум төгрөгийн татварыг төлсөн байна.


Цэвэр борлуулалтын орлого
(сая.төгрөг)

12% ↑



Цэвэр ашиг
(сая.төгрөг)

63% ↑



Бүтээгдэхүүний нэр төрөл
(SKU)

29% ↑



Борлуулалтын тоо хэмжээ
(мян.литр)

3% ↑




Татвар төлөлт
(сая.төгрөг)

14% ↑



Ажилчдын тоо

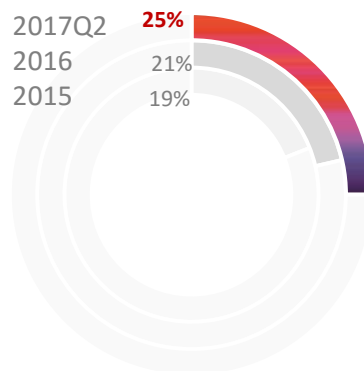
6% ↓



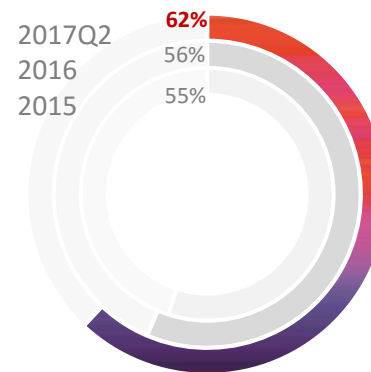
ЗАХ ЗЭЭЛ

АПУ ХК-ийн сүү болон пивоны бизнес нэгжийн зах зээлд эзлэх хувь өссөн байна. Харин архи болон ус ундааны бизнес нэгжийн зах зээлд эзлэх хувь бага зэрэг буурсан байна.

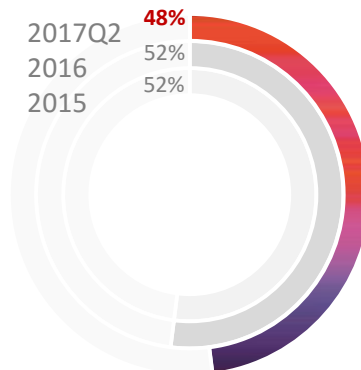
СҮҮ



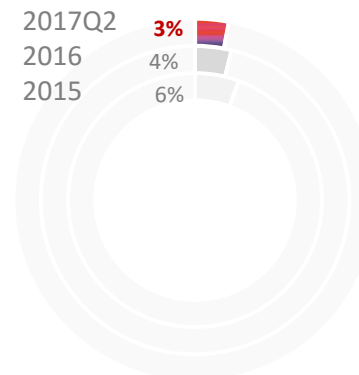
ПИВО



АРХИ



УС УНДАА



СТРАТЕГИ

1. Байгууллагын түвшинд:

Эрхэм зорилго, Алсын хараа,
Үнэт зүйлс

Байгууллагын
УРТ, ДУНД, БОГИНО
хугацааны бизнесийн зорилго

Байгууллагын стратеги

2. Чиг үүргийн түвшинд:



3. Бизнес нэгжийн түвшинд:

Бизнес нэгжийн богино, дунд, урт хугацааны бизнесийн зорилго

Бизнес нэгжийн стратеги

Сүүний
Бизнес нэгж

Архины
Бизнес нэгж

Ус ундааны
Бизнес нэгж

Пивоны
Бизнес нэгж

Өсөлтийн
стратеги

Тогтвортой
байдлын стратеги

Бизнесийн нэгжийг
дэмжих стратеги

Өсөлтийн
стратеги

ТУЗ

АПУ ХК-ийн ТУЗ нь 9 гишүүнтэй бөгөөд үүнээс 3 гишүүн нь хараат бус гишүүд юм.

ТУЗ нь:

- Аудитын хороо
- Цалин урамшууллын хороо
- Нэр дэвшүүлэх хороотойгоор ажиллаж байна.



ПҮРЭВИЙН БАТСАЙХАН
ТУЗ-ийн дарга



ПҮРЭВИЙН БАТЧИМЭГ
ТУЗ-ийн гишүүн



БҮРЭНТОГТОХЫН БАТБАЯР
ТУЗ-ийн гишүүн



ХЬЮГО БАРРЕТТ
ТУЗ-ийн гишүүн



СЕРГЕЙ ГРОМОВ
ТУЗ-ийн гишүүн



ЖИГЖИДИЙН ҮНЭНБАТ
Хараат бус гишүүн



ГАЛСАН
ГАНБОЛД
ТУЗ-ийн гишүүн



ЁНДОН-ОЙДОВ
ГЭРЭЛЧУЛУУН
Хараат бус гишүүн



ӨЛЗИЙДЭЛГЭР
БАТБАЯР
Хараат бус гишүүн

ГҮЙЦЭТГЭХ УДИРДЛАГЫН БАГ

Гүйцэтгэх захирлын дэргэд шийдвэр гаргалтыг дэмжих чиг үүрэг бүхий захирлуудын зөвлөл ажилладаг.

Захирлуудын зөвлөл нь Үйлдвэрлэл үйл ажиллагаа хариуцсан захирал, Санхүү хариуцсан захирал, Захиргаа хүний нөөц хариуцсан захирал, Төсөл хариуцсан захирал, Харилцаа инноваци хариуцсан захирал гэсэн 6 гишүүний бүрэлдэхүүнтэй. Захирлуудын зөвлөлийг Гүйцэтгэх захирал удирддаг.



ЦЭВЭЭНЖАВ ЭРДЭНЭБИЛЭГ
Гүйцэтгэх захирал



ГОНЧИГ ЭНХБИЛЭГ
Үйлдвэрлэл, үйл ажиллагаа хариуцсан захирал



БАНЗРАГЧ ТҮВШИН
Санхүү хариуцсан захирал



АВИРМЭД МЭНДБАЯР
Төсөл хариуцсан захирал



АРИУНАА ДАНДАРОВА
Харилцаа, инноваци хариуцсан захирал



БАДРУУГАН НАРАНЗУН
Захиргаа, Хүний нөөц хариуцсан захирал

**САНХҮҮГИЙН БАЙДЛЫН
ТАЙЛАН**

Эргэлтийн хөрөнгө өмнөх оны мөн үеэс 1%, оны эхнээс 2%-р өссөн бөгөөд энэ нь мөнгөн хөрөнгийн өсөлттэй холбоотой.

Эргэлтийн бус хөрөнгө өмнөх оны мөн үеэс 10%, оны эхнээс 6%-иар буурсан нь хойшлогдсон татварын хөрөнгийн бууралт болон элэгдлийн зардалтай холбоотой юм.

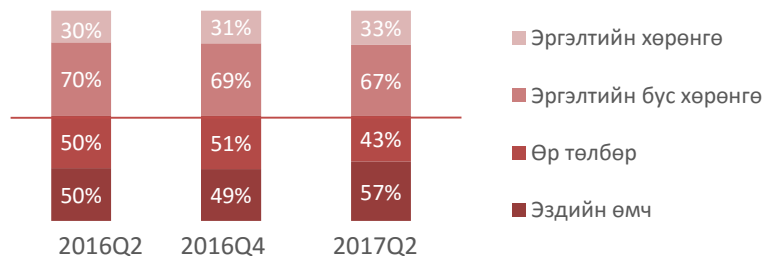
Нийт өр төлбөрийн хувьд зээлийн үндсэн төлөлт хийсэнтэй холбоотойгоор өмнөх оны мөн үеэс 18%, оны эхнээс 18%-иар тус тус буурсан.

Эздийн өмч өмнөх оны мөн үеэс 5%, оны эхнээс 11%-ийн өсөлттэй байсан ба энэ нь хуримтлагдсан ашгийн өсөлтөөс үүссэн байна.

Балансын бүтцийн хувьд эргэлтийн болон эргэлтийн бус хөрөнгийн бүтэц төдийлөн өөрчлөгдөөгүй бөгөөд нийт өр төлбөр буюу зээл буурсантай холбоотой эздийн өмчийн эзлэх хувь 57% болж өссөн байна.

Санхүүгийн байдал <i>(сая.төгрөгөөр)</i>				ӨОМУ	Оны эхнээс
	2016Q2	2016Q4	2017Q2		
	Гүйцэтгэл	Гүйцэтгэл	Гүйцэтгэл		
Эргэлтийн хөрөнгө	90,546	89,966	91,460	1%	2%
Эргэлтийн бус хөрөнгө	209,044	201,104	188,599	-10%	-6%
Нийт актив	299,590	291,070	280,058	-7%	-4%
Өр төлбөр	148,908	147,884	121,666	-18%	-18%
Эздийн өмч	150,682	143,185	158,392	5%	11%
Нийт пассив	299,590	291,070	280,058	-7%	-4%

Бүтэц



ОРЛОГО ҮР ДҮН

Өмнөх оны мөн үетэй харьцуулахад нийт ашиг 18%-иар өссөн бөгөөд нийт ашгийн маржин 30%-д хүрээд байна.

Үйл ажиллагааны ашгийн хувьд 36%-ийн өсөлт үзүүлж, үйл ажиллагааны ашгийн маржин 15%-д хүрсэн байна. Энэ нь цэвэр борлуулалтын орлого нэмэгдсэнтэй холбоотой.

Үйл ажиллагааны бус ашгийн хувьд долларын ханшийн бууралтаас үүссэн бодит бус гадаад валютын олзоос улбаалан өссөн байна.

Орлого үр дүн <small>(сая.төгрөгөөр)</small>	2016Q2	2016Q4	2017Q2	ӨОМУ
	Гүйцэтгэл	Гүйцэтгэл	Гүйцэтгэл	
Цэвэр борлуулалтын орлого	97,045	208,055	108,443	12%
Борлуулсан бүтээгдэхүүний өртөг	69,076	142,013	75,565	9%
Нийт ашиг	27,970	66,043	32,878	18%
Үйл ажиллагааны зардал	(16,382)	(35,157)	(17,119)	4%
Үйл ажиллагааны ашиг	11,588	30,885	15,759	36%
Үйл ажиллагааны бус ашиг, алдагдал	1,091	(27,129)	5,214	
Татвар төлөхийн өмнөх ашиг	12,679	3,756	20,973	65%
Татварын зардал	2,922	874	5,024	
Татварын дараах ашиг	9,757	2,883	15,948	63%
EBITDA	23,881	56,450	28,388	19%
<i>Нийт ашгийн маржин</i>	<i>29%</i>	<i>32%</i>	<i>30%</i>	
<i>Үйл ажиллагааны ашгийн маржин</i>	<i>12%</i>	<i>15%</i>	<i>15%</i>	
<i>Цэвэр ашгийн маржин</i>	<i>10%</i>	<i>1%</i>	<i>15%</i>	
<i>EBITDA маржин</i>	<i>25%</i>	<i>27%</i>	<i>26%</i>	

ЗЭЭЛИЙН МЭДЭЭЛЭЛ

2017 оны 2-р улирлын байдлаар нийт 7.9 сая доллар буюу 19.1 тэрбум төгрөгийн зээлийг барагдуулаад байна.

Сүүлийн хагас жилд мөн дүнтэй зээлийг төлөх төлөвлөгөөтэй ажиллаж байна.

Зээлийн мэдээ

	Валют	Зээлийн эхний үлдэгдэл 1/1/2017	Зээлийн эцсийн үлдэгдэл 06/31/2017
Кредит Суиссе	сая доллар	18,492	14,783
Европын сэргээн босголтын банк	сая доллар	25,636	21,364
Нийт зээлийн дүн	сая доллар	44,129	36,147
Нийт зээлийн дүн	тэрбум төгрөг	109,860	84,917

ХУВЬЦАА ЭЗЭМШИГЧИД

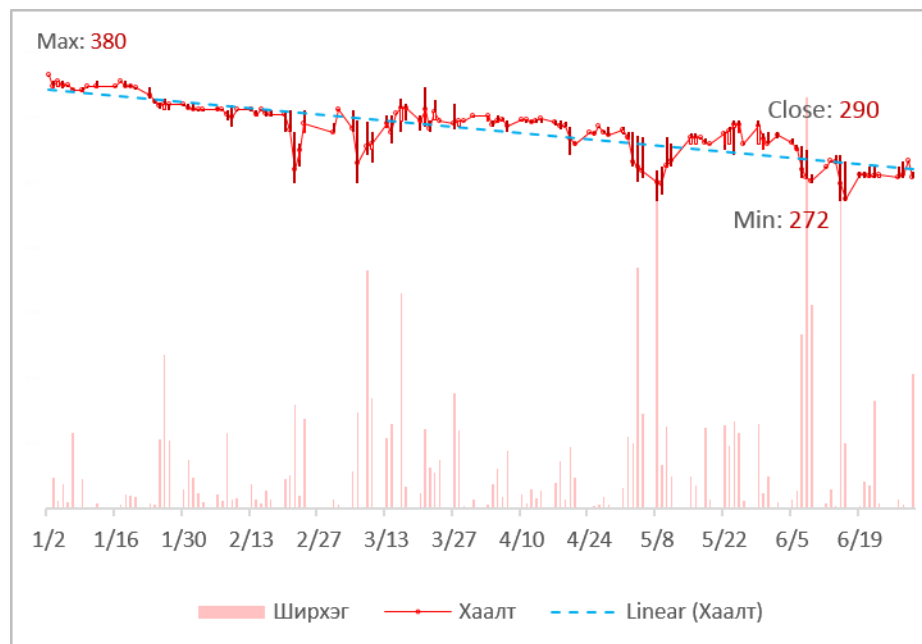
Хувьцаа эзэмшигчид

	Эзэмшлийн %
Туул Интернэшнл ХХК	51,72%
Вит Альянс Лимитэд	20,09%
Голомт банк ХХК	19,91%
Бусад	8,28%
Нийт	100%

ХУВЬЦААНЫ АРИЛЖАА, ЗАХ ЗЭЭЛИЙН ҮНЭЛГЭЭ

2017 оны 2-р улирлын байдлаар АПУ ХК-ийн хувьцаа нийт 1,800 мянган ширхэг буюу 574 сая төгрөгийн арилжаа хийгдсэн. Энэ нь өмнөх оны мөн үетэй харьцуулахад тоо хэмжээний хувьд 2.4 дахин их боловч үнийн дүнгээр 12%-иар буурсан үзүүлэлт юм. Харин хувьцааны ханшийн хувьд 6 сарын 30-ны байдлаар 290 төгрөг байгаа бөгөөд өмнөх оны мөн үетэй харьцуулахад 33%, оны эхэн үетэй харьцуулахад 24%-ийн бууралт үзүүлсэн байна.

	2016Q2	2016Q4	2017Q2	Өсөлтийн хувь ӨОМҮ	Оны эхнээс
Хаалтын ханш, төгрөг	435.9	396.2	290.0	-33%	-27%
Хувьцааны тоо	518.9	2,056.8	1,804.7	248%	-12%
Нийт үнийн дүн, сая төгрөг	1,448.6	2,050.8	574.2	-60%	-72%



Анхаарал хандуулсанд баярлалаа