

## ҮНЭТ ЦААСНЫ АРИЛЖАА ЭХНИЙ ХАГАС ЖИЛД

### 1. Үнэт цаасны арилжаа

2021 оны эхний хагас жилд нийт 123 удаагийн үнэт цаасны арилжаа явагдаж, хувьцааны хоёрдогч зах зээлийн арилжаагаар 121 ХК-ийн 354.4 сая ширхэг хувьцааг 119.6 тэрбум төгрөгөөр, Хөрөнгөөр баталгаажсан үнэт цаасны анхдагч болон хоёрдогч зах зээлийн арилжаагаар 10.3 мянган ширхэг хөрөнгөөр баталгаажсан үнэт цаасыг 4.1 тэрбум төгрөгөөр, Хөрөнгө оруулалтын сангийн нэгж эрхийн хоёрдогч зах зээлийн арилжаагаар 19.8 сая ширхэг нэгж эрхийг 5.5 тэрбум төгрөгөөр, Компанийн бондын анхдагч болон хоёрдогч зах зээлийн арилжаагаар 4.5 сая ширхэг бондыг 517.5 тэрбум төгрөгөөр тус тус арилжиж, нийт 646.7 тэрбум төгрөгийн арилжаа хийсэн байна.

Тайлант хугацаанд өдөрт дунджаар 3.1 сая ширхэг үнэт цаасыг 5.3 тэрбум төгрөгөөр арилжсан байна.

Нийт арилжааны үнийн дүнгийн 18.49 хувь буюу 119.6 тэрбум төгрөгийг хувьцааны арилжаа, 0.64 хувь буюу 4.1 тэрбум төгрөгийг хөрөнгөөр баталгаажсан үнэт цаасны арилжаа, 0.85 хувь буюу 5.5 тэрбум төгрөгийг хөрөнгө оруулалтын сангийн нэгж эрхийн арилжаа, 80.02 хувь буюу 517.5 тэрбум төгрөгийг компанийн бондын анхдагч болон хоёрдогч зах зээлийн арилжаа тус тус эзэлж байна.



### НИЙТ АРИЛЖААНЫ ХЭМЖЭЭГ ӨМНӨХ ОНЫ МӨН ҮЕТЭЙ ХАРЬЦУУЛАХАД

2020 оны эхний хагас жил		Тоо ширхэг /мян/	Арилжааны дүн /тэрбум төг/	2021 оны эхний хагас жил	Тоо ширхэг /мян/		Арилжааны дүн /тэрбум төг/
Хувьцаа	анхдагч	47063.94	5.32	Хувьцаа	анхдагч	-	-
	хоёрдогч	117914.52	18.21		хоёрдогч	354,432.98	119.55
ЗГҮЦ	анхдагч	-	-	ЗГҮЦ	анхдагч	-	-
	хоёрдогч	5.83	0.59		хоёрдогч	-	-
ХБҮЦ-Инвесткор актив	анхдагч	-	-	ХБҮЦ-Инвесткор актив	анхдагч	10.00	4.00
	хоёрдогч	-	-		хоёрдогч	0.35	0.14
Компанийн бонд	анхдагч	50.00	5.00	Компанийн бонд	анхдагч	2835.64	355.74
	хоёрдогч	0.01	0.001		хоёрдогч	1616.03	161.73
ХОС	анхдагч	-	-	ХОС	анхдагч	-	-
	хоёрдогч	-	-		хоёрдогч	19837.69	5.49
<b>НИЙТ</b>		<b>165 034,3</b>	<b>29,1</b>	<b>НИЙТ</b>	<b>378 732,7</b>	<b>646,7</b>	

## 1.1 Хувьцааны хоёрдогч зах зээлийн арилжаа

Тайлант хугацаанд нийт 123 удаагийн арилжаагаар 121 хувьцаат компанийн 354.4 сая ширхэг хувьцааг 119.6 тэрбум төгрөгөөр арилжсан байна. Нийт 121 компанийн үнэт цаас арилжигдсанаас өмнөх оны мөн үетэй харьцуулахад 64 компанийн үнэт цаасны ханш өсч, 44 компанийн үнэт цаасны ханш буурч, 13 компанийн үнэт цаасны ханш тогтмол арилжигдсан байна.

### ИДЭВХТЭЙ АРИЛЖИГДСАН 30 ҮНЭТ ЦААС

ҮНЭТ ЦААС	АРИЛЖИГДСАН ШИРХЭГ	№	ҮНЭТ ЦААС	ҮНИЙН ДҮН
АРД КРЕДИТ ББСБ ХК	99,606,677	1	АРД САНХҮҮГИЙН НЭГДЭЛ	57,942,345,873.00
МАНДАЛ ДААТГАЛ	45,246,033	2	АРД КРЕДИТ ББСБ ХК	18,052,020,358.58
ЛЭНДМН ББСБ ХК	41,512,610	3	АРД ДААТГАЛ ХК	10,294,252,437.92
МЕРЕКС	27,886,428	4	Инвекор ББСБ	4,163,708,189.00
Бодь Даатгал ХК	23,268,116	5	АПУ	3,692,455,437.37
ДАРХАН НЭХИЙ	18,580,667	6	Бодь Даатгал ХК	2,861,647,184.34
СТАНДАРТ АГРИКАЛЧЕР ГРУПП	13,658,980	7	МАНДАЛ ДААТГАЛ	2,763,777,405.74
ТҮМЭН ШУВУУТ	12,146,641	8	ТҮМЭН ШУВУУТ	2,530,455,542.14
МОНОС ХҮНС	11,540,074	9	БУЛГАН УНДРАГА	2,081,333,735.92
АРД САНХҮҮГИЙН НЭГДЭЛ	8,788,889	10	ЛЭНДМН ББСБ ХК	1,641,451,136.74
АРД ДААТГАЛ ХК	8,675,918	11	ГОВЬ	1,501,814,067.07
ХАЙ БИ ОЙЛ	8,492,449	12	МАХИМПЕКС	1,398,799,900.00
ГОВЬ	6,459,924	13	ЭРДЭНЭ РЕСУРС ДЕВЕЛОПМЕНТ КОРПОРАЙШН ХК	1,330,562,690.26
АПУ	5,208,837	14	БИ ДИ СЕК	1,064,199,709.80
РЕМИКОН	4,497,498	15	СТАНДАРТ АГРИКАЛЧЕР ГРУПП	1,025,973,556.50
АЙТҮҮЛС	3,285,848	16	ШАРЫН ГОЛ	812,108,765.24
СҮҮ	2,000,743	17	МОНОС ХҮНС	789,751,664.53
Инвекор ББСБ	1,507,213	18	ТАВАН ТОЛГОЙ	731,490,195.00
ЭРДЭНЭ РЕСУРС ДЕВЕЛОПМЕНТ КОРПОРАЙШН ХК	1,370,760	19	МОНГОЛ ШУУДАН ХК	698,673,175.79
МОНГОЛ БАЗАЛТ ХК	1,218,389	20	МЕРЕКС	600,652,351.71
ЖЕНКО ТУР БЮРО	1,206,465	21	УЛСЫН ИХ ДЭЛГҮҮР	463,540,508.00
ШАРЫН ГОЛ	1,113,304	22	СҮҮ	419,494,911.35
ЭРДЭНЭС СОЛЮШИНС	1,047,985	23	ДАРХАН НЭХИЙ	379,794,818.05
БИ ДИ СЕК	936,808	24	ХАЙ БИ ОЙЛ	373,419,033.74
ТАНДЭМ ИНВЭСТ ББСБ	832,010	25	АЙТҮҮЛС	310,754,753.20
МОНГОЛ ШУУДАН ХК	536,666	26	МОНГОЛ БАЗАЛТ ХК	213,642,973.88
ДАРХАН СЭЛЭНГИЙН ЦАХИЛГААН ДУЛААН СҮЛЖЭЭ	519,256	27	РЕМИКОН	124,443,202.39
МАХИМПЕКС	499,549	28	УБ-БҮК	119,664,794.65
Э-ТРАНС ЛОЖИСТИКС	454,165	29	Тэнгэрлиг медиа групп ХК	115,323,575.00
ГЕРМЕС ЦЕНТР	376,796	30	ХӨВСГӨЛ	100,028,235.00
<b>Нийт</b>	<b>352,475,698</b>			<b>118,597,580,181.91</b>
<b>Нийт хувьцаанд эзлэх хувь</b>	<b>99.45</b>			<b>99.20</b>

## ХАНШИЙН ӨСӨЛТТЭЙ 20 ҮНЭТ ЦААС

Үнэт цаас	Арилжигдсан ширхэг	Хаалтын ханш		Ханшийн өөрчлөлт /төг/	Өөрчлөлт хувиар
		2020.6.30	2021.06.30		
БУЛГАН УНДРАГА	48,001	435.00	168,100.00	167,665.00	38,543.68
АРД САНХҮҮГИЙН НЭГДЭЛ	8,788,889	1,299.00	9,385.00	8,086.00	622.48
СТАНДАРТ АГРИКАЛЧЕР ГРУПП	13,658,980	38.00	180.00	142.00	373.68
АРД КРЕДИТ ББСБ ХК	99,606,677	70.04	250.00	179.96	256.94
АВТО ИМПЕКС	441	1,125.00	3,100.00	1,975.00	175.56
УЛСЫН ИХ ДЭЛГҮҮР	264,621	762.17	2,097.00	1,334.83	175.14
БЭРХ УУЛ	1,424	700.00	1,850.00	1,150.00	164.29
ЭРДЭНЭС СОЛЬЮШИНС	1,047,985	42.00	103.00	61.00	145.24
МОНГОЛ АЛТ	3,129	5,500.00	12,650.00	7,150.00	130.00
МОНГОЛ ШИЛТГЭЭН	3,357	230.00	524.00	294.00	127.83
АРД ДААТГАЛ ХК	8,675,918	704.50	1,453.00	748.50	106.25
МОНГОЛ ДААТГАЛ	408	1,500.00	2,900.00	1,400.00	93.33
МОНГОЛ ШУУДАН ХК	536,666	640.00	1,197.00	557.00	87.03
МЕРЕКС	27,886,428	14.00	26.00	12.00	85.71
МАНДАЛ ДААТГАЛ	45,246,033	40.10	73.40	33.30	83.04
МОНГОЛЫН ЦАХИЛГААН ХОЛБОО	31,555	385.00	682.42	297.42	77.25
ТҮШИГ УУЛ	20,186	600.00	1,050.00	450.00	75.00
ТЕХНИК ИМПОРТ	112	7,005.00	12,220.00	5,215.00	74.45
УВС ЧАЦАРГАНА	92	255.00	430.00	175.00	68.63
МОНГОЛ САВХИ	1,786	450.00	728.99	278.99	62.00

## ХАНШИЙН БУУРАЛТТАЙ 20 ҮНЭТ ЦААС

Үнэт цаас	Арилжигдсан ширхэг	Хаалтын ханш		Ханшийн өөрчлөлт /төг/	Өөрчлөлт хувиар
		2020.6.30	2021.06.30		
ГЛОБАЛ МОНГОЛИА ХОЛДИНГ	1,404	2,000.00	361.00	(1,639.00)	(81.95)
ТАВ	1,498	20,000.00	6,750.00	(13,250.00)	(66.25)
ОЛЛОО	371,163	69.90	25.00	(44.90)	(64.23)
ШАРЫН ГОЛ	1,113,304	1,360.00	755.00	(605.00)	(44.49)
ГАН ХИЙЦ	117	12,000.00	7,400.00	(4,600.00)	(38.33)
СОР	11,367	805.00	517.34	(287.66)	(35.73)
ЖЕНКО ТУР БЮРО	1,206,465	88.90	58.36	(30.54)	(34.35)
Э-ТРАНС ЛОЖИСТИКС	454,165	141.20	95.00	(46.20)	(32.72)
БАЯНГОЛ ЗОЧИД БУУДАЛ	1,539	34,000.00	23,000.00	(11,000.00)	(32.35)
МОНГОЛЫН ХӨГЖИЛ ҮНДЭСНИЙ НЭГДЭЛ	2	4,300.00	3,050.00	(1,250.00)	(29.07)
ТАНДЭМ ИНВЕСТ ББСБ	832,010	24.00	18.00	(6.00)	(25.00)
БУЛГАН ГУРИЛ ТЭЖЭЭЛ	298	694.00	529.00	(165.00)	(23.78)
ТАХЬ-КО	279	14,500.00	11,100.00	(3,400.00)	(23.45)
МАТЕРИАЛИМПЕКС	1,389	8,400.00	6,730.00	(1,670.00)	(19.88)
МОНГОЛ БАЗАЛЫТ ХК	1,218,389	214.40	172.00	(42.40)	(19.78)
АТАР-ӨРГӨӨ	128	74,500.00	60,000.00	(14,500.00)	(19.46)
АРИГ ГАЛ	1,953	2,900.00	2,350.00	(550.00)	(18.97)

ХӨВСГӨЛ АЛТАН ДУУЛГА	128,122	690.00	560.50	(129.50)	(18.77)
НЭХЭЭСГҮЙ ЭДЛЭЛ	570	1,900.00	1,588.00	(312.00)	(16.42)
ХАРХОРИН	117	1,740.00	1,500.00	(240.00)	(13.79)

## 1.2 Хувьцааны багцын арилжаа

Тайлант хугацаанд 21.6 тэрбум төгрөгийн үнийн дүн бүхий 93.3 сая ширхэг хувьцааг багцын арилжаагаар арилжсан нь нийт хувьцааны арилжааны үнийн дүнгийн 18.05 хувийг эзэлж байна.

### ХУВЬЦААНЫ БАГЦЫН АРИЛЖАА

д/д	Симбол	Үнэт цаасны нэр	Арилжсан ширхэг	Нийт үнийн дүн
1	BODI	Бодь даатгал	11,500,000.00	1,404,150,000.00
2	ERDN	Эрдэнэ ресурс девелопмент	786,260.00	786,260,000.00
3	ONH	Өндөрхаан	35,800.00	36,695,000.00
4	LEND	Лэндмн ББСБ	8,334,000.00	250,020,000.00
5	BODI	Бодь даатгал	8,300,000.00	1,017,082,000.00
6	MNDL	Мандал даатгал	6,078,000.00	267,432,000.00
7	MNDL	Мандал даатгал	5,438,600.00	261,052,800.00
8	HCH	EMоние	52,925.00	115,323,575.00
9	AARD	Ард санхүүгийн нэгдэл	666,666.00	1,999,998,000.00
10	AARD	Ард санхүүгийн нэгдэл	265,573.00	929,505,500.00
11	AARD	Ард санхүүгийн нэгдэл	282,885.00	1,131,540,000.00
12	AIC	Ард даатгал	890,111.00	867,858,225.00
13	BDS	БиДиСек	460,000.00	644,000,000.00
14	SOH	Стандарт агрикалчер групп	13,607,865.00	1,021,950,661.50
15	AARD	Ард санхүүгийн нэгдэл	556,004.00	5,004,036,000.00
16	MRX	Мерекс	18,679,245.00	395,999,994.00
17	MRX	Мерекс	8,922,044.00	196,284,968.00
18	INV	ИНВЕСКОР ББСБ	1,250,000.00	3,400,000,000.00
19	HVL	ХӨВСГӨЛ	48,690.00	100,009,260.00
20	BUN	БУЛГАН УНДРАГА	5,905.00	41,836,925.00
21	TUM	Түмэн шувуут	5,000,000.00	1,050,000,000.00
22	BUN	БУЛГАН УНДРАГА	5,418.00	303,949,800.00
23	TUM	Түмэн шувуут	1,580,891.00	331,987,110.00
24	DSS	Дархан сэлэнгийн цахилгаан түгээх сүлжээ	519,256.00	23,392,482.80

## 2. Хөрөнгөөр баталгаажсан үнэт цаасны арилжаа

Тайлант хугацаанд “Инвескор актив ТЗК” ХХК-ийн нийтэд санал болгон гаргасан 2 жилийн хугацаатай, жилийн 14.4 хувийн хүүтэй, нэг бүр нь 400,000 төгрөгийн үнэтэй, нийт 10,000 ширхэг хөрөнгөөр баталгаажсан үнэт цаасыг анхдагч зах зээлд 4.0 тэрбум төгрөгөөр амжилттай арилжлаа. Хөрөнгөөр баталгаажсан үнэт цаасны анхдагч болон хоёрдогч зах зээлд 4.1 тэрбум төгрөгийн арилжаа хийгдсэн нь нийт арилжааны үнийн дүнгийн 0.64 хувийг эзэлж байна.

### 3. Хөрөнгө оруулалтын сангийн арилжаа

Тайлан хугацаанд "Үндэсний хувьчлалын сан" хамтын хаалттай хөрөнгө оруулалтын сангийн нэгж эрхийн хоёрдогч зах зээлийн арилжаагаар 19.8 сая ширхэг нэгж эрхийг 5.5 тэрбум төгрөгөөр арилжсан байна.

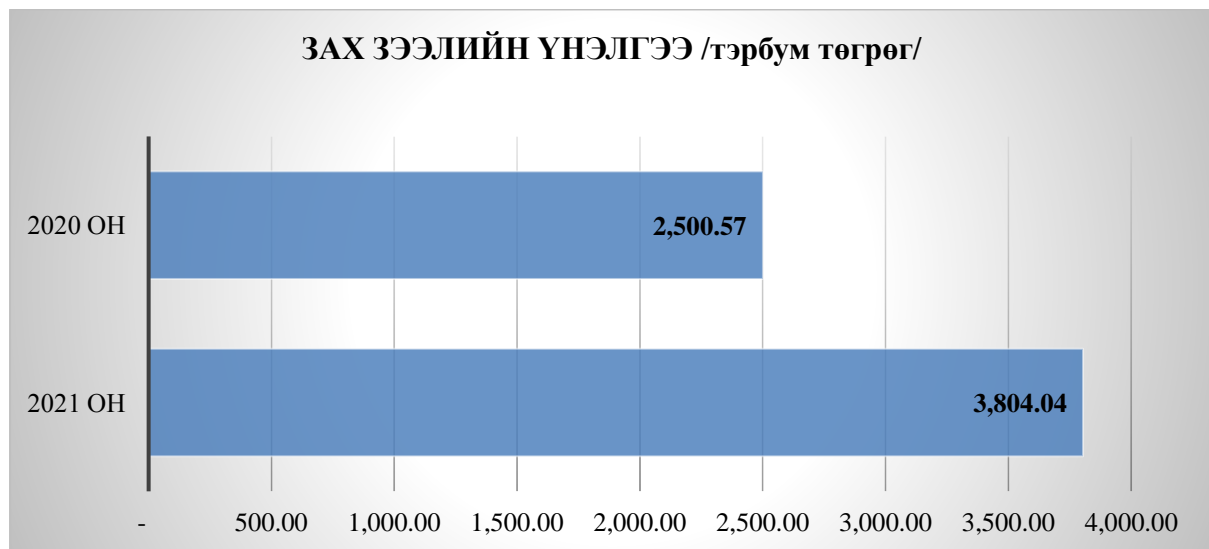
### 4. Компанийн бондын арилжаа

Тайлант хугацаанд "Эрдэнэс таван толгой" ХК-ийн нийтэд санал болгон гаргасан өрийн хэрэгслийн эхний транчаар нэг бүр нь 100000 төгрөгийн үнэтэй, жилийн 10 хувийн хүүтэй, 2 жилийн хугацаатай нийт 2.4 сая ширхэг төгрөгийн бондыг 236.6 тэрбум төгрөгөөр, нэг бүр нь 100 ам.долларын үнэтэй, жилийн 6.8 хувийн хүүтэй, 2 жилийн хугацаатай нийт 390.1 мянган ширхэг ам.долларын бондыг 39.01 сая ам.доллараар анхдагч зах зээлд амжилттай арилжсан байна. Мөн "Инвекор ББСБ" ХК-ийн нийтэд санал болгон гаргасан өрийн хэрэгслийн хөтөлбөрийн эхний транчаар нэг бүр нь 100000 төгрөгийн үнэтэй, жилийн 13.0 хувийн хүүтэй, 2 жилийн хугацаатай 80 мянган ширхэг "Инвекор бонд"-ыг 8.0 тэрбум төгрөгөөр арилжиж, нийт 355.73 тэрбум төгрөгийн бондыг анхдагч зах зээлд арилжаад байна.

Компанийн бондын хоёрдогч зах зээлд "Лэндмн ББСБ" ХК-ийн 4.6 мянган ширхэг "Лэндбонд"-ыг 471.3 сая төгрөгөөр, "Эрдэнэс таван толгой" ХК-ийн 1.6 сая ширхэг төгрөгийн бондыг 161.1 сая төгрөгөөр, 683 ширхэг ам.долларын бондыг 68.3 мянган ам.доллараар тус тус арилжиж, нийт 161.73 сая төгрөгийн арилжаа хийсэн байна.

### 5. Зах зээлийн үнэлгээ

Нийт зах зээлийн үнэлгээг өмнөх оны мөн үетэй харьцуулахад 1.3 их наяд төгрөг буюу 52.13 хувиар өсч, 3 их наяд 804.04 тэрбум төгрөг болсон байна.



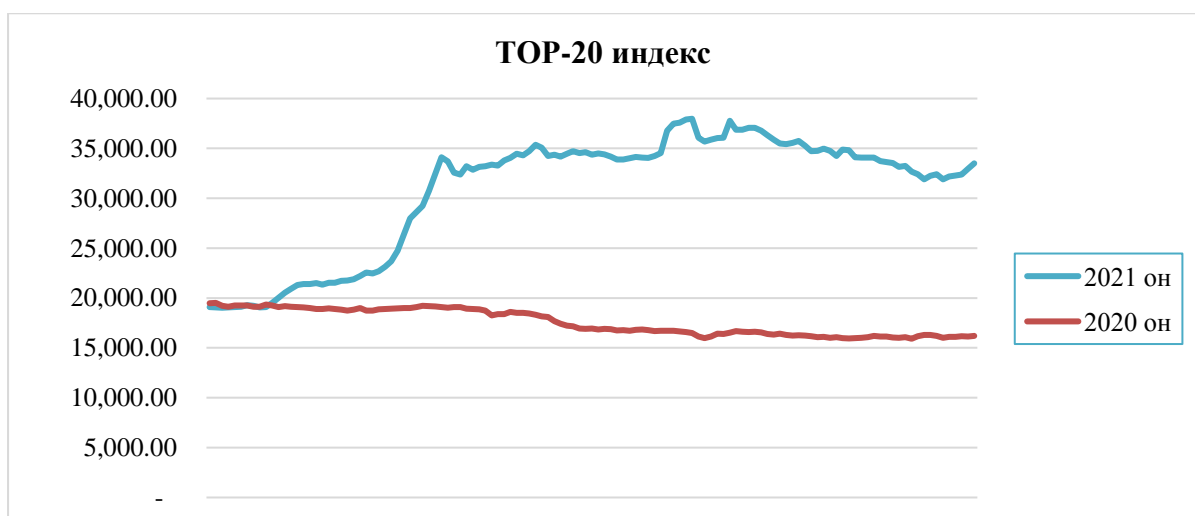
#### ХАМГИЙН ӨНДӨР ЗАХ ЗЭЭЛИЙН ҮНЭЛГЭЭТЭЙ 30 КОМПАНИ

ҮНЭТ ЦААСНЫ НЭР	ЗАХ ЗЭЭЛИЙН ҮНЭЛГЭЭ /ТЭРБУМ ТӨГ/
АПУ	844.35
ТАВАН ТОЛГОЙ	367.60
МИК ХОЛДИНГ	300.08
АРД САНХҮҮГИЙН НЭГДЭЛ	268.54

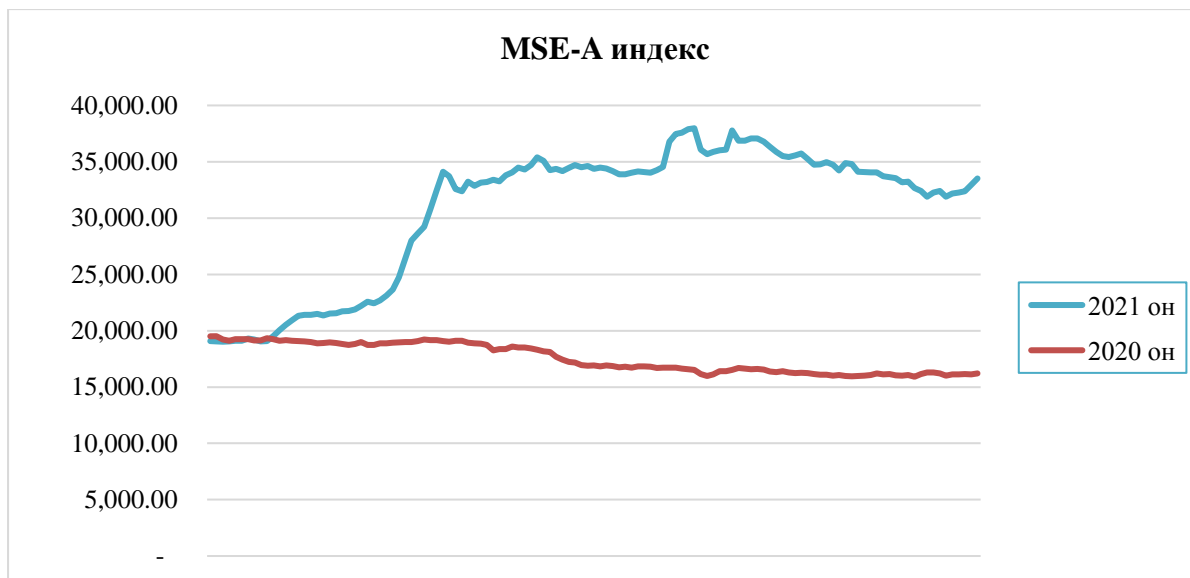
ЭРДЭНЭ РЕСУРС ДЕВЕЛОПМЕНТ КОРПОРАЙШН ХК	237.08
ИНВЕСКОР ББСБ	223.58
ГОВЬ	195.00
МОНГОЛ ДААТГАЛ	185.98
МОНГОЛ ШУУДАН ХК	119.20
СҮҮ	81.98
УБ-БҮК	79.59
УЛСЫН ИХ ДЭЛГҮҮР	73.66
АРД КРЕДИТ ББСБ ХК	68.39
МАНДАЛ ДААТГАЛ	45.82
ТҮМЭН ШУВУУТ	43.27
ГУТАЛ	42.53
АРД ДААТГАЛ ХК	36.33
БЭРХ УУЛ	35.26
ЛЭНДМН ББСБ ХК	35.20
БОДЬ ДААТГАЛ	28.71
МОНОС ХҮНС	27.01
БАГАНУУР	25.17
ШИВЭЭ ОВОО	23.35
ДАРХАН НЭХИЙ	22.58
ТАНДЭМ ИНВЕСТ ББСБ	20.36
БУЛГАН УНДРАГА	19.03
ТЕХНИК ИМПОРТ	17.68
МОНГОЛЫН ЦАХИЛГААН ХОЛБОО	17.65
ЭРДЭНЭС СОЛЬЮШИНС	16.26
ТАЛХ ЧИХЭР	15.36
<b>Нийт</b>	<b>3516.60</b>
<b>Нийтэд эзлэх хувь</b>	<b>92.44</b>

## 6. TOP-20 ИНДЕКС

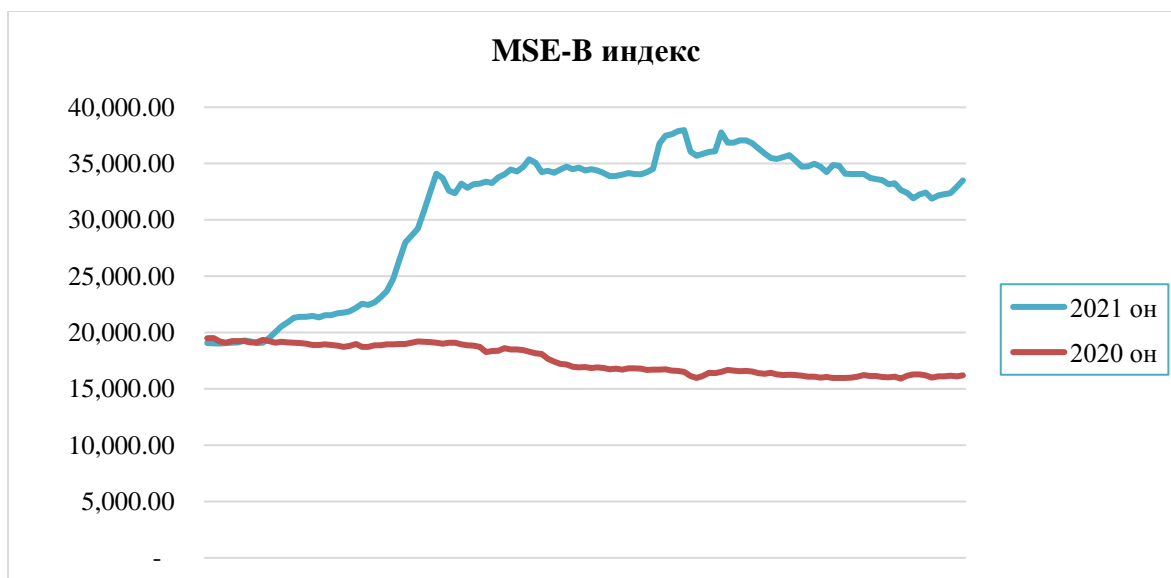
Тайлант хугацаанд TOP-20 индексийн дээд үзүүлэлт 37973.05 нэгж, доод үзүүлэлт 19024.52 нэгж, дундаж үзүүлэлт 30834.38 нэгж байна. Өмнөх оны мөн үетэй харьцуулахад 17300.07 нэгжээр буюу 106.73 хувиар өсч, 33509.01 нэгж болсон байна.



Тайлант хугацаанд MSE-A индексийн дээд үзүүлэлт 10524.55 нэгж, доод үзүүлэлт 8630.36 нэгж, дундаж үзүүлэлт 9732.96 нэгж байна. Өмнөх оны мөн үетэй харьцуулахад 2462.08 нэгжээр буюу 30.54 хувиар өсч, 10524.55 нэгж болсон байна.



Тайлант хугацаанд MSE-B индексийн дээд үзүүлэлт 13309.64 нэгж, доод үзүүлэлт 7337.79 нэгж, дундаж үзүүлэлт 10511.84 нэгж байна. Өмнөх оны мөн үетэй харьцуулахад 3949.08 нэгжээр буюу 52.79 хувиар өсч, 11429.93 нэгж болсон байна.



**АРИЛЖААНЫ АЛБА**