

ҮНЭТ ЦААСНЫ АРИЛЖАА Ш УЛИРАЛД

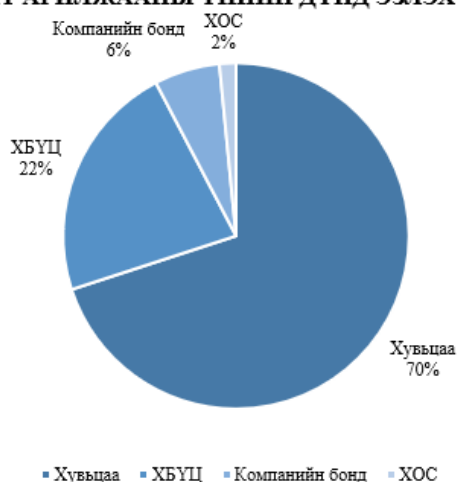
1. Үнэт цаасны арилжаа

2022 оны Ш улиралд нийт 61 удаагийн үнэт цаасны арилжаа явагдаж, хувьцааны анхдагч болон хоёрдогч зах зээлийн арилжаагаар 111 ХК-ийн 152.8 сая ширхэг хувьцааг 36.72 тэрбум төгрөгөөр, Хөрөнгөөр баталгаажсан үнэт цаасны анхдагч болон хоёрдогч зах зээлийн арилжаагаар 117.25 мянган ширхэг хөрөнгөөр баталгаажсан үнэт цаасыг 11.72 тэрбум төгрөгөөр, Хөрөнгө оруулалтын сангийн нэгж эрхийн хоёрдогч зах зээлийн арилжаагаар 1.6 сая ширхэг нэгж эрхийг 0.8 тэрбум төгрөгөөр, Компанийн бондын хоёрдогч зах зээлийн арилжаагаар 23.4 мянган ширхэг бондыг 3.21 тэрбум төгрөгөөр тус тус арилжиж, нийт 52.47 тэрбум төгрөгийн арилжаа хийсэн байна.

Тайлант хугацаанд өдөрт дунджаар 2.5 сая ширхэг үнэт цаасыг 0.86 тэрбум төгрөгөөр арилжсан байна.

Нийт арилжааны үнийн дүнгийн 69.98 хувь буюу 36.72 тэрбум төгрөгийг хувьцааны арилжаа, 22.34 хувь буюу 11.72 тэрбум төгрөгийг хөрөнгөөр баталгаажсан үнэт цаасны арилжаа, 1.54 хувь буюу 0.8 тэрбум төгрөгийг хөрөнгө оруулалтын сангийн нэгж эрхийн арилжаа, 6.13 хувь буюу 3.2 тэрбум төгрөгийг компанийн бондын арилжаа тус тус эзэлж байна.

НИЙТ АРИЛЖААНЫ ҮНИЙН ДҮНД ЭЗЛЭХ ХУВЬ



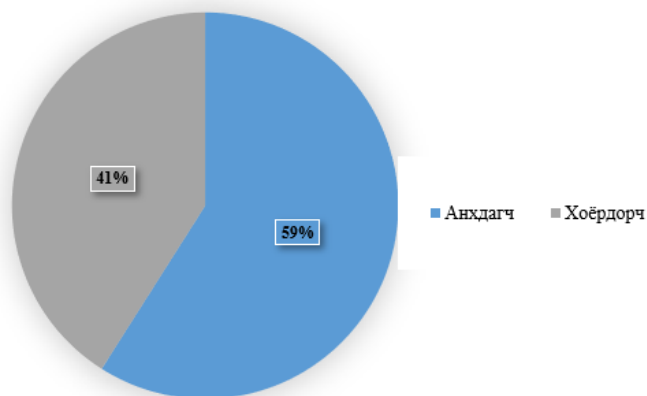
НИЙТ АРИЛЖААНЫ ХЭМЖЭЭГ ӨМНӨХ ОНЫ МӨН ҮЕТЭЙ ХАРЬЦУУЛАХАД

ҮНЭТ ЦААС		2021		2022	
		Ш УЛИРАЛ			
		ШИРХЭГ '000 000	ҮНИЙН ДҮН '000 000 000	ШИРХЭГ '000 000	ҮНИЙН ДҮН '000 000 000
Хувьцаа	анхдагч	-	-	86.01	21.49
	хоёрдогч	108.06	66.58	66.80	15.23
ХБҮЦ	анхдагч	-	-	0.10	10.00
	хоёрдогч	0.00	0.09	0.02	1.72
Компанийн бонд	анхдагч	1.95	219.41	-	-
	хоёрдогч	1.57	165.61	0.02	3.22
ХОС	анхдагч	47.50	47.50	-	-
	хоёрдогч	4.07	1.44	1.61	0.81
Нийт		163.14	500.63	154.56	52.48

1.1 Хувьцааны зах зээлийн арилжаа

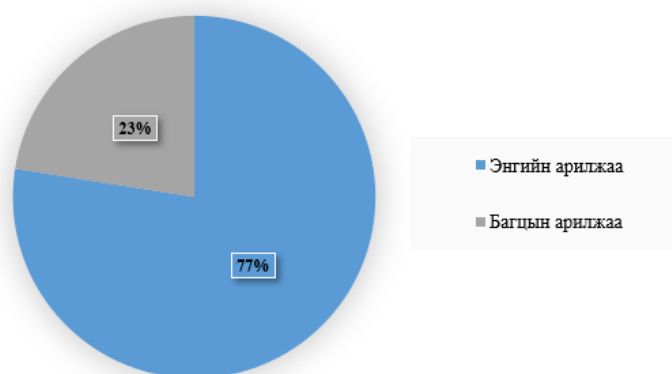
Тайлант хугацаанд нийт 61 удаагийн арилжаагаар 111 ХК-ийн 152.8 сая ширхэг хувьцааг 36.72 тэрбум төгрөгөөр арилжсан ба 58.53 хувь буюу 21.49 тэрбум төгрөгийн гүйлгээг анхдагч зах зээлийн арилжаа, 41.47 хувь буюу 15.23 тэрбум төгрөгийн гүйлгээг хоёрдогч зах зээлийн арилжаа эзэлж байна.

ХУВЬЦААНЫ АРИЛЖААНЫ ҮНИЙН ДҮНД ЭЗЛЭХ ХУВЬ



Хувьцааны хоёрдогч зах зээлийн арилжааны 77.49 хувь буюу 11.8 тэрбум төгрөгийн гүйлгээг энгийн арилжаа, 22.51 хувь буюу 3.42 тэрбум төгрөгийн гүйлгээг багцын арилжаа тус тус эзэлж байна.

ХУВЬЦААНЫ ХОЁРДОГЧ ЗАХ ЗЭЭЛИЙН АРИЛЖААНЫ ҮНИЙН ДҮНД ЭЗЛЭХ ХУВЬ



Анхдагч зах зээлийн арилжаа

Хувьцааны анхдагч зах зээлд нийт 86 сая ширхэг буюу 21.49 тэрбум төгрөгийн үнийн дүн бүхий хувьцааг нийтэд санал болгон амжилттай арилжсан ба нийт хувьцааны арилжааны 59 хувийг эзэлж байна.

АНХДАГЧ ЗАХ ЗЭЭЛИЙН АРИЛЖАА

№	ҮНЭТ ЦААС	ҮНЭ	ШИРХЭГ	ҮНИЙН ДҮН
1	Инвескор ББСБ ХК	4,155	4,016,363	16,687,988,265
2	Эрдэнэс сольюшнс ХК	108	17,706,154	1,912,264,632
3	Мон бийф ХК	45	64,285,700	2,892,856,500
	ДҮН		86,008,217	21,493,109,397

Хувьцааны хоёрдогч зах зээлийн арилжаа

Тайлан хугацаанд хувьцааны хоёрдогч зах зээлийн арилжаагаар 66.8 сая ширхэг буюу 15.23 тэрбум төгрөгийн үнийн дүн бүхий хувьцаа арилжсан байна. Нийт 111 ХК-ийн үнэт цаас арилжигдсанаас 35 компанийн үнэт цаасны ханш өсч, 72 компанийн үнэт цаасны ханш буурч, 4 компанийн үнэт цаасны ханш тогтмол арилжигдсан байна.

ИДЭВХТЭЙ АРИЛЖИГДСАН 30 ҮНЭТ ЦААС

ИДЭВХТЭЙ АРИЛЖИГДСАН ҮНЭТ ЦААС /2022 оны III улирал/

ҮНЭТ ЦААС	ШИРХЭГ '000 000	№	ҮНЭТ ЦААС	ҮНИЙН ДҮН '000 000 000
ТАНДЭМ ИНВЭСТ ББСБ	14.65	1	АПУ	2.39
СЭНТРАЛ ЭКСПРЕСС СИ ВИ ЭС	10.60	2	СЭНТРАЛ ЭКСПРЕСС СИ ВИ ЭС	2.21
МОН БИЙФ	8.14	3	ТАЛХ ЧИХЭР	1.95
МОНИНЖБАР	4.44	4	АРД САНХҮҮГИЙН НЭГДЭЛ	1.47
МОНОС ХҮНС	4.10	5	Инвэкор ББСБ	0.91
МАНДАЛ ДААТГАЛ	3.54	6	УЛСЫН ИХ ДЭЛГҮҮР	0.69
ЛЭНДМН ББСВ ХК	2.25	7	ТҮМЭН ШУВУУТ	0.50
РЕМИКОН	2.25	8	МОНИНЖБАР	0.48
БУЛИГААР	1.96	9	БАЯНГОЛ ЗОЧИД БУУДАЛ	0.47
АПУ	1.76	10	МОНОС ХҮНС	0.46
ГОВЬ	1.50	11	ГОВЬ	0.41
АРД КРЕДИТ ББСВ ХК	1.33	12	МОН БИЙФ	0.37
ЭРДЭНЭС СОЛЬЮШИНС	1.33	13	МАНДАЛ ДААТГАЛ	0.32
ТҮМЭН ШУВУУТ	1.24	14	ТАВАН ТОЛГОЙ	0.31
Боль Даатгал ХК	1.13	15	ТАНДЭМ ИНВЭСТ ББСБ	0.30
ДАРХАН НЭХИЙ	1.03	16	БОГД БАНК	0.23
МЕРЕКС	0.94	17	ЭРДЭНЭС РЕСУРС ДЕВЕЛОПМЕНТ КОРПОРАЙШН	0.20
ГЕРМЕС ЦЕНТР	0.84	18	Боль Даатгал ХК	0.15
МОНГОЛ БАЗАЛТ ХК	0.53	19	СҮҮ	0.14
АРД САНХҮҮГИЙН НЭГДЭЛ	0.44	20	АРД ДААТГАЛ ХК	0.14
ХӨХ ГАН	0.35	21	ЭРДЭНЭС СОЛЬЮШИНС	0.13
СҮҮ	0.29	22	АРД КРЕДИТ ББСВ ХК	0.13
ХК	0.25	23	МОНГОЛ БАЗАЛТ ХК	0.11
Инвэкор ББСБ	0.22	24	ГЕРМЕС ЦЕНТР	0.09
УЛСЫН ИХ ДЭЛГҮҮР	0.20	25	ЛЭНДМН ББСВ ХК	0.07
АРД ДААТГАЛ ХК	0.19	26	БИ ДИ СЕК	0.06
АЙТҮҮЛС	0.18	27	РЕМИКОН	0.05
СИЛИКАТ	0.15	28	УБ-БУК	0.05
БОГД БАНК	0.11	29	МОНГОЛ ШУУДАН ХК	0.04
УБ-БУК	0.11	30	ТҮШИГ УУЛ	0.03
	66.07			14.87
Нийтэд эзлэх хувь	98.90			97.52

ХАНШИЙН ӨСӨЛТТЭЙ 20 ҮНЭТ ЦААС

ХАНШИЙН ӨСӨЛТТЭЙ 20 ҮНЭТ ЦААС

Үнэт цаас	Хаалтын ханш		Ханшийн өөрчлөлт /төг/	Өөрчлөлт хувиар
	2022.09.30	2021.09.30		
ХӨВСГӨЛ УСАН ЗАМ	6,250.00	478.00	5,772.00	1,207.53
ХОРИН ХОЁРДУГААР БААЗ	2,067.00	379.00	1,688.00	445.38
МАНДАЛ ГОВЬ ИМПЭКС	710.00	135.00	575.00	425.93
Тэнгэрлиг медиа групп ХК	12,000.00	2,584.00	9,416.00	364.40
МОННООС	9,000.00	1,950.00	7,050.00	361.54
ХҮННУ МЕНЕЖМЕНТ	1,709.00	427.89	1,281.11	299.40
ӨНДӨРХААН	4,266.00	1,200.00	3,066.00	255.50
АЛТАЙН ЗАМ	170,000.00	48,120.00	121,880.00	253.28
ЭРЧИМ БАЯН ӨЛГИЙ	2,500.00	1,000.00	1,500.00	150.00
ТЭЭВЭР-АЧЛАЛ	2,443.00	1,058.00	1,385.00	130.91
ХҮРД	9,880.00	4,279.00	5,601.00	130.90
МОНГОЛ ДИЗЕЛЬ	1,255.00	624.50	630.50	100.96
СТАНДАРТ ПРОПЕРТИ ГРУП	82.00	43.00	39.00	90.70
ХӨСӨГ ТРЕЙД	5,180.00	2,964.00	2,216.00	74.76
УЛААНСАН	1,570.00	1,000.00	570.00	57.00
СТАНДАРТ НООС	404.00	260.00	144.00	55.38
ШИНЭСТ	174.89	115.00	59.89	52.08
БУЛГАН ГУРИЛ ТЭЖЭЭЛ	900.00	608.00	292.00	48.03
МОНГОЛ НЭХМЭЛ	3,401.00	2,410.00	991.00	41.12
ОРХОН ХӨГЖИЛ	434.83	328.80	106.03	32.25

ХАНШИЙН БУУРАЛТТАЙ 20 ҮНЭТ ЦААС

ХАНШИЙН БУУРАЛТТАЙ 20 ҮНЭТ ЦААС

Үнэт цаас	Хаалтын ханш		Ханшийн өөрчлөлт /төг/	Өөрчлөлт хувиар
	2022.09.30	2021.09.30		
ЕВРОАЗИА КАПИТАЛ ХОЛДИ	271.00	990.00	(719.00)	(72.63)
АРД САНХҮҮГИЙН НЭГДЭЛ	3,127.00	10,800.00	(7,673.00)	(71.05)
МОНГОЛ КЕРАМИК	4,890.00	16,500.00	(11,610.00)	(70.36)
МОНГЕО	5,150.00	17,000.00	(11,850.00)	(69.71)
СЭЛЭНГЭ СҮРЭГ	1,420.00	4,250.00	(2,830.00)	(66.59)
ЖУУЛЧИН ГОВЬ	3,500.00	10,200.00	(6,700.00)	(65.69)
ГАН ХИЙЦ	2,550.00	7,140.00	(4,590.00)	(64.29)
АРД КРЕДИТ ББСБ ХК	93.76	249.83	(156.07)	(62.47)
КРИПТО ҮНДЭСТЭН	54,950.00	146,000.00	(91,050.00)	(62.36)
ДАРХАН ЗОЧИД БУУДАЛ	74.00	190.00	(116.00)	(61.05)
ТҮШИГ УУЛ	250.00	640.00	(390.00)	(60.94)
ХАСУ-МАНДАЛ	2,700.00	6,900.00	(4,200.00)	(60.87)
ГОНИР	520.00	1,300.00	(780.00)	(60.00)
АРД ДААТГАЛ ХК	707.15	1,613.00	(905.85)	(56.16)
МОНГОЛ ШЕВРО	1,380.00	3,009.00	(1,629.00)	(54.14)
МОНГОЛЫН ХӨГЖИЛ ҮНДЭС	1,400.00	3,050.00	(1,650.00)	(54.10)
ЭРЭЭНЦАВ	2,425.00	5,250.00	(2,825.00)	(53.81)
ҮНДЭСНИЙ ХУВЬЧЛАЛЫН СА	112.96	243.08	(130.12)	(53.53)
БУЛИГААР	9.00	18.98	(9.98)	(52.58)
МОНГОЛ ШУУДАН ХК	650.00	1,328.00	(678.00)	(51.05)

1.2 Хувьцааны багцын арилжаа

Тайлант хугацаанд 3.42 тэрбум төгрөгийн үнийн дүн бүхий 9 сая ширхэг хувьцааг багцын арилжаагаар арилжсан байна. Энэ нь нийт хувьцааны арилжааны үнийн дүнгийн 9.34 хувийг эзэлж байна.

БАГЦ				
№	СИМБОЛ	ҮНЭТ ЦААСНЫ НЭР	ШИРХЭГ	ҮНИЙН ДҮН
1	ТСК	ТАЛХ ЧИХЭР	53,249.00	1,905,298,000.00
2	SUMN	СЭНТРАЛ ЭКСПРЕСС СИ ВИ ЭС	4,807,693.00	1,057,548,229.21
3	МНВ	МОНИНЖБАР	4,231,920.00	465,511,200.00
ДҮН			9,092,862.00	3,428,357,429.21

2. Хөрөнгөөр баталгаажсан үнэт цаасны арилжаа

Тайлант хугацаанд “Бэрс Эй Би Эс актив ТЗК” ХХК-ийн нийтэд санал болгон гаргасан 2 жилийн хугацаатай, жилийн 16.8 хувийн хүүтэй, нэг бүр нь 100,000 төгрөгийн үнэтэй, нийт 100,000 ширхэг хөрөнгөөр баталгаажсан үнэт цаасыг анхдагч зах зээлд 10.0 тэрбум төгрөгөөр амжилттай арилжлаа. Хөрөнгөөр баталгаажсан үнэт цаасны анхдагч болон хоёрдогч зах зээлд 11.72 тэрбум төгрөгийн арилжаа хийгдсэн нь нийт арилжааны үнийн дүнгийн 22.34 хувийг эзэлж байна.

3. Хөрөнгө оруулалтын сангийн арилжаа

Тайлант хугацаанд "Үндэсний хувьчлалын сан" болон "Мандал ирээдүйн өсөлт" хамтын хаалттай хөрөнгө оруулалтын сангийн нэгж эрхийн хоёрдогч зах зээлийн арилжаагаар 1.6 сая ширхэг нэгж эрхийг 0.81 тэрбум төгрөгөөр арилжсан байна.

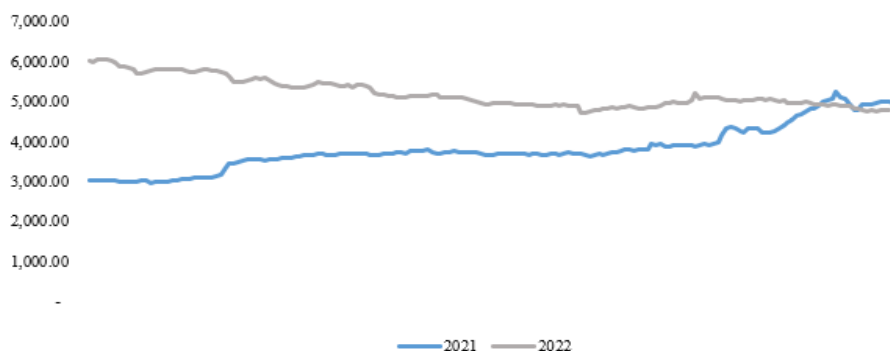
4. Компанийн бондын арилжаа

Тайлант хугацаанд хоёрдогч зах зээлийн арилжаагаар 3.2 тэрбум төгрөгийн үнийн дүн бүхий 23.4 мянган ширхэг өрийн хэрэгсэл арилжигдсан байна.

5. Зах зээлийн үнэлгээ

Нийт зах зээлийн үнэлгээг өмнөх оны мөн үетэй харьцуулахад 179.6 тэрбум төгрөг буюу 3.62 хувиар буурч, 4 их наяд 786.3 тэрбум төгрөг болсон байна.

ЗАХ ЗЭЭЛИЙН ҮНЭЛГЭЭ

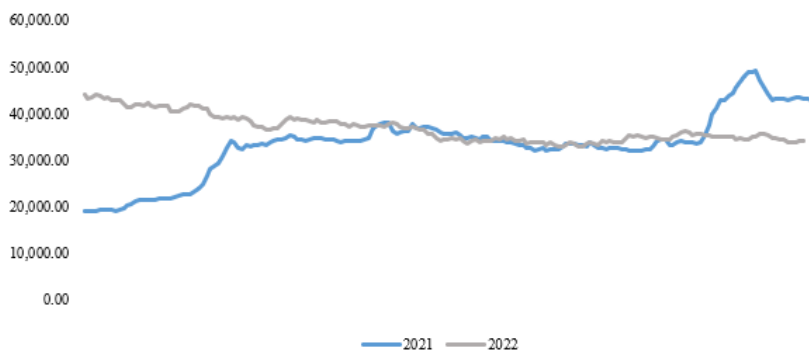


ХАМГИЙН ӨНДӨР ЗАХ ЗЭЭЛИЙН ҮНЭЛГЭЭТЭЙ 30 КОМПАНИ

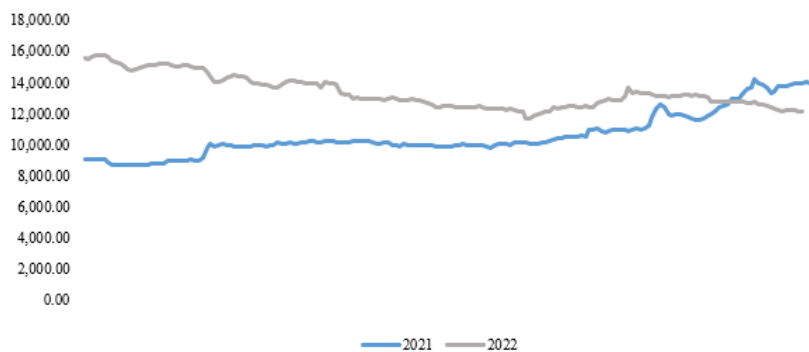
ҮНЭТ ЦААСНЫ НЭР	ЗАХ ЗЭЭЛИЙН ҮНЭЛГЭЭ '000 000 000
АПУ	1,377.62
ТАВАН ТОЛГОЙ	413.42
ИНВЕСКОР ББСБ	330.93
МИК ХОЛДИНГ	279.58
ЭРДЭНЭ РЕСУРС ДЕВЕЛОПМЕНТ КОРПОРАЙШН ХК	254.61
ГОВЬ	206.51
МОНГОЛ ДААТГАЛ	205.22
СЭНТРАЛ ЭКСПРЕСС СИ ВИ ЭС	170.10
СҮҮ	166.39
УЛСЫН ИХ ДЭЛГҮҮР	135.23
БОГД БАНК	125.31
АРД САНХҮҮГИЙН НЭГДЭЛ	89.48
ТҮМЭН ШУВУУТ	72.42
Тэнгэрлиг медиа групп ХК	72.00
МОНГОЛ ШУУДАН ХК	64.73
УБ-БҮК	60.75
ГУТАЛ	53.55
МАНДАЛ ДААТГАЛ	51.82
Мандал Ирээдүйн Өсөлт	44.40
МОНОС ХҮНС	40.91
ТАЛХ ЧИХЭР	32.74
ТАНДЭМ ИНВЕСТ ББСБ	30.16
БОЛЬ ДААТГАЛ	29.45
АРД КРЕДИТ ББСБ ХК	26.23
ЛЭНДМН ББСБ ХК	22.22
ДАРХАН НЭХИЙ	22.02
ШИВЭЭ ОВОО	20.80
БЭРХ УУЛ	20.02
ТЕХНИК ИМПОРТ	18.00
АРД ДААТГАЛ ХК	17.68
Нийт	4,454.27
Нийтэд эзлэх хувь	93.06

6. ИНДЕКС

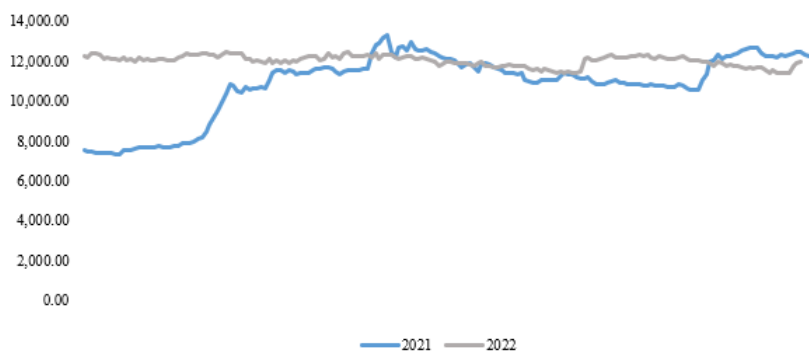
Тайлант хугацаанд TOP-20 индексийн дээд үзүүлэлт 36 033.30 нэгж, доод үзүүлэлт 32 836.01 нэгж, дундаж үзүүлэлт 34 568.58 нэгж байна. Өмнөх оны мөн үетэй харьцуулахад 8 913 нэгжээр буюу 20.76 хувиар буурч, 34 024.26 нэгж болсон байна.



Тайлант хугацаанд MSE-A индексийн дээд үзүүлэлт 13 654.82 нэгж, доод үзүүлэлт 12 098.54 нэгж, дундаж үзүүлэлт 12 800.31 нэгж байна. Өмнөх оны мөн үетэй харьцуулахад 1 873.92 нэгжээр буюу 13.41 хувиар буурч, 12 098.54 нэгж болсон байна.



Тайлант хугацаанд MSE-B индексийн дээд үзүүлэлт 12 315.82 нэгж, доод үзүүлэлт 11 397.98 нэгж, дундаж үзүүлэлт 11 918.03 нэгж байна. Өмнөх оны мөн үетэй харьцуулахад 298.35 нэгжээр буюу 2.43 хувиар буурч, 11 972.15 нэгж болсон байна.



АРИЛЖААНЫ АЛБА