

5. Үнэт цаас гаргагчийн аудитын байгууллагаар хянуулж баталгаажуулсан санхүүгийн тайлан, өр, зээлийн талаархи мэдээ:

Санхүүгийн үйл ажиллагаа

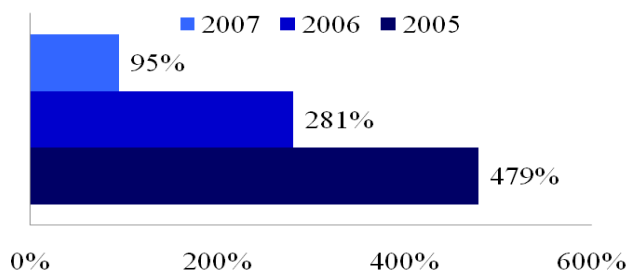
	2006	2007	Өсөлтийн хувь
Хөрөнгө	1 085 130 218,75	2 111 106	

		932,60	94,55
Эргэлтийн хөрөнгө	1 019 446 084,27	1 483 305 432,65	45,50
Үндсэн хөрөнгө	65 684 134,48	627 801 499,95	855,79

Хөрөнгийн харьцаа 2007 он



Хөрөнгийн өсөлт

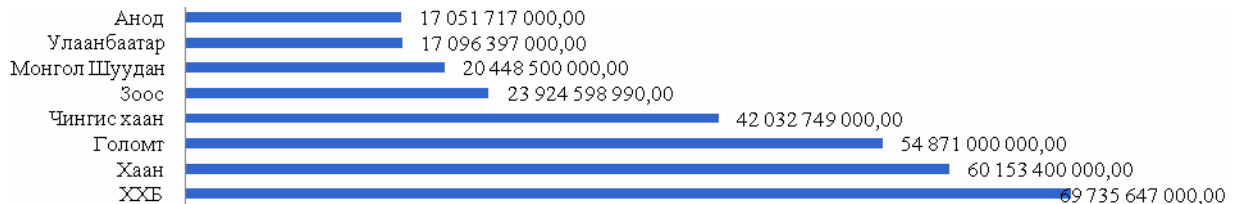
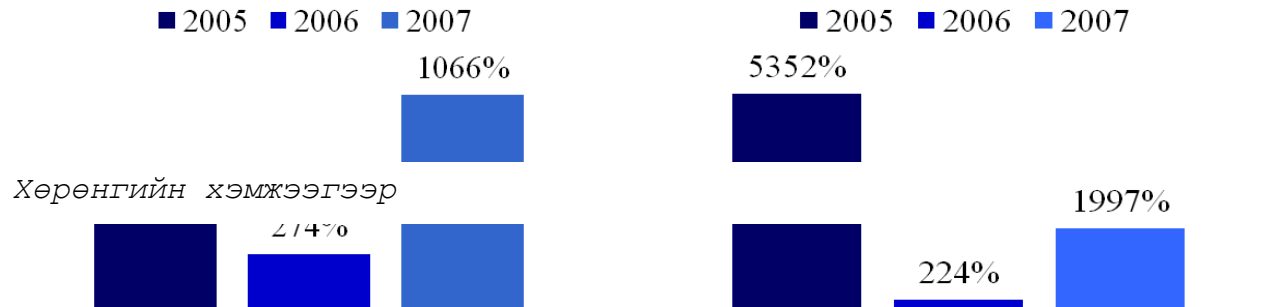


	2005	2006	2007
Өр төлбөр	22 016 196,93	25 381 600,00	92 739 752,11
Хөрөнгө	284 520 531,41	1 085 130 218,75	2 111 106 932,60
Эзэмшигчдийн өмч	262 504 334,82	1 059 748 618,75	2 018 367 180,49
Нийт хөрөнгөд эзлэх өр төлбөрийн дүн	7%	1,8%	4%
Эзэмшигчдийн өмчид эзлэх өр төлбөрийн дүн	8%	2%	5%

Компанийн нийт хөрөнгө ба эзэмшигчдийн өмчийн дүнд эзлэж буй өр төлбөрийн дүн сүүлийн гурван жилд тогтвортой 10-аас доош хувь байгаа нь компанийн өр төлбөрийн харьцаа байж болох зохистой төвшинд байгааг илэрхийлж байна.

	2006	2007	Өсөлтийн хувь
Үндсэн Үйл ажиллагааны орлого	173 278 831,57	2 019 773 735,11	1 065,62
Татварын өмнөх ашиг	57 309 683,93	1 103 117 137,44	1 824,84
Татвар	10 065 500,00	112 609 686,70	1 018,77
Татварын дараах ашиг	47 244 183,93	990 507 450,74	1 996,57

Нэгж хувьцаанд ноогдох ашиг	4,72	99,05	1 996,57
Ноогдол ашиг	3	30	900



Татварын өмнөх ашгийн хэмжээгээр

