

Сангийн сайдын 2017 оны  
361 дугаар тушаалын  
2 дугаар хавсралт

Регистрийн дугаар: **2050609**

Хаяг: Дархан -уул аймгийн Дархан сум

Шуудангийн хаяг:

99081364


Өмчийн хэлбэр:

Төрийн .....хувь

хувийн .100.....хувь



**"ТЭЭВЭР ДАРХАН" ХК-ИЙН  
2020 ОНЫ ЖИЛИЙН  
САНХҮҮГИЙН ТАЙЛАН**


Хянаж хүлээн авсан байгууллагын нэр	Сар, өдөр	Гарын үсэг
<i>Дархан-уул сум СТОХ</i>	<i>2021.02.08</i>	

**"ТЭЭВЭР ДАРХАН" ХК-ИЙН  
2020 оны 4-р улирлын санхүүгийн тайлангийн  
бодит байдлын тухай мэдэгдэл**

Захирал \_\_\_\_\_, ерөнхий нягтлан бодогч  
бид манай аж ахуйн нэгжийн 2020 оны 12-р сарын 31-ны өдрөөр тасалбар болгон гаргасан санхүүгийн тайланд тайлант хугацааны үйл ажиллагааны үр дүн, санхүүгийн байдлыг "Нягтлан бодох бүртгэлийн тухай" хуулийн 18.1 дэх заалтын дагуу үнэн зөв бүрэн тусгасан болохыг баталж байна. Үүнд:

1. Бүх ажил гүйлгээ бодитоор гарсан бөгөөд холбогдох анхан шатны баримтыг үндэслэн нягтлан бодох бүртгэл, санхүүгийн тайланд үнэн зөв тусгасан;
2. Санхүүгийн тайланд тусгагдсан бүх тооцоолол үнэн зөв хийгдсэн;
3. Аж ахуйн нэгжийн үйл ажиллагааны эдийн засаг, санхүүгийн бүхий л үйл явцыг иж бүрэн хамарсан;
4. Тайлант үеийн үр дүнд өмнөх оны ажил гүйлгээнээс шилжин тусгагдаагүй, мөн тайлант оны ажил гүйлгээнээс орхигдсон зүйл байхгүй;
5. Бүх хөрөнгө, авлага, өр төлбөр, орлого, зардлыг Санхүүгийн тайлагналын олон улсын стандартын дагуу үнэн зөв тусгасан;
6. Энэ тайланд тусгагдсан бүхий л зүйл манай байгууллагын албан ёсны өмчлөлд байдаг бөгөөд орхигдсон зүйл үгүй болно.

  
ЗАХИРАЛ .....М.ОЮУН  
ЕРӨНХИЙ НЯГТЛАН БОДОГЧ ..... Д.БЯМБАЖАРГАЛ




**САНХҮҮГИЙН БАЙДЛЫН ТАЙЛАН**

**"ТЭЭВЭР ДАРХАН" ХК**  
( Аж ахуйн нэгжийн нэр )

2020 оны 12-р сарын 31 өдөр

(төгрөгөөр)

Мөрийн дугаар	БАЛАНСЫН ЗҮЙЛ	Үлдэгдэл	
		1-р сарын 1	12-р сарын 31
A	B	1	2
<b>1</b>	<b>ХӨРӨНГӨ</b>		
<b>1,1</b>	<b>Эргэлтийн хөрөнгө</b>		
1.1.1	Мөнгө ба түүнтэй адилтгах хөрөнгө	924 986,09	7 866 980,57
1.1.2	Дансны авлага	310 491 876,00	272 180 336,00
1.1.3	Татвар , НДШ-ийн авлага	4 073 710,02	3 193 459,45
1.1.4	Бусад авлага		
1.1.5	Бусад санхүүгийн хөрөнгө	2 500 000,00	2 500 000,00
1.1.6	Бараа материал	47 163 990,63	61 395 878,05
1.1.7	Урьдчилж төлсөн зардал/тооцоо	24 816 944,00	
1.1.8	Бусад эргэлтийн хөрөнгө		
1.1.9	Борлуулах зорилгоор эзэмшиж буй эргэлтийн бус хөрөнгө(борлуулах бүлэг хөрөнгө)	-	-
1.1.10			
<b>1.1.11</b>	<b>Эргэлтийн хөрөнгийн дүн</b>	<b>389 971 506,74</b>	<b>347 136 654,07</b>
<b>1,2</b>	<b>Эргэлтийн бус хөрөнгө</b>		
1.2.1	Үндсэн хөрөнгө	3 262 699 917,80	3 192 483 670,08
1.2.2	Биет бус хөрөнгө	2 241 120,80	1 732 723,46
1.2.3	Биологийн хөрөнгө		
1.2.4	Урт хугацаат хөрөнгө оруулалт		
1.2.5	Хайгуул ба үнэлгээний хөрөнгө		-
1.2.6	Хойшлогдсон татварын хөрөнгө		
1.2.7	Хөрөнгө оруулалтын зориулалттай үл хөдлөх		
1.2.8	Бусад эргэлтийн бус хөрөнгө		
1.2.9			
<b>1.2.10</b>	<b>Эргэлтийн бус хөрөнгийн дүн</b>	<b>3 264 941 038,60</b>	<b>3 194 216 393,54</b>
<b>1,3</b>	<b>НИЙТ ХӨРӨНГИЙН ДҮН</b>	<b>3 654 912 545,34</b>	<b>3 541 353 047,61</b>
<b>2</b>	<b>ӨР ТӨЛБӨР БА ЭЗДИЙН ӨМЧ</b>		
<b>2,1</b>	<b>Өр төлбөр</b>		
<b>2.1.1</b>	<b>Богино хугацаат өр төлбөр</b>		
2.1.1.1	Дансны өглөг	24 026 284,00	40 666 547,44
2.1.1.2	Цалингийн өглөг	6 722 684,00	2 020 395,00
2.1.1.3	Татварын өр	40 590 088,23	97 215 777,38
2.1.1.4	НДШ-ийн өглөг		158 726,26
2.1.1.5	Богино хугацаат зээл	217 863 460,92	214 054 073,77
2.1.1.6	Хүүний өглөг	-	-
2.1.1.7	Ногдол ашгийн өглөг	108 039 800,00	179 142 300,00
2.1.1.8	Урьдчилж орсон орлого		
2.1.1.9	Нөөц / өр төлбөр/		
2.1.1.10	Бусад богино хугацаат өр төлбөр	7 351 706,00	8 906 706,00
2.1.1.11	Борлуулах зорилгоор эзэмшиж буй эргэлтийн бус хөрөнгө(борлуулах бүлэг хөрөнгө)-д хамаарах өр төлбөр		
2.1.1.12			
<b>2.1.1.13</b>	<b>Богино хугацаат өр төлбөрийн дүн</b>	<b>404 594 023,15</b>	<b>542 164 525,85</b>
<b>2.1.2</b>	<b>Урт хугацаат өр төлбөр</b>		
2.1.2.1	Урт хугацаат зээл		



2.1.2.2	Нөөц /өр төлбөр/		
2.1.2.3	Хойшлогдсон татварын өр		
2.1.2.4	Бусад урт хугацаат өр төлбөр		
2.1.2.5			
2.1.2.6	Урт хугацаат өр төлбөрийн дүн	-	-
2,2	Өр төлбөрийн нийт дүн	404 594 023,15	542 164 525,85
2,3	Эздийн өмч	16 334 900,00	16 334 900,00
2.3.1	Өмч : - төрийн		
2.3.2	- хувийн	16 334 900,00	16 334 900,00
2.3.3	- хувьцаат		
2.3.4	Халаасны хувьцаа		
2.3.5	Нэмж төлөгдсөн капитал		
2.3.6	Хөрөнгийн дахин үнэлгээний нэмэгдэл	1 844 088 054,82	1 844 088 054,82
2.3.7	Гадаад валютын хөрвүүлэлтийн нөөц		
2.3.8	Эздийн өмчийн бусад хэсэг		
2.3.9	Хуримтлагдсан ашиг	1 389 895 567,37	1 138 765 566,94
2.3.10	Тайлангийн үеийн Өмнөх үеийн		
2.3.11	Эздийн өмчийн дүн	3 250 318 522,19	2 999 188 521,76
2,4	Нийт өр төлбөр ба эзэмшил, идийт өмчийн дүн	3 654 912 545,34	3 541 353 047,61



Захирал

Ерөнхий нягтлан бодогч

*[Handwritten signature]*

*[Handwritten signature]*

(.....)

(.....)



## ОРЛОГЫН ДЭЛГЭРЭНГҮЙ ТАЙЛАН

"ТЭЭВЭР ДАРХАН" ХК  
( Аж ахуйн нэгжийн нэр )

2020 оны 12-р сарын 31 өдөр

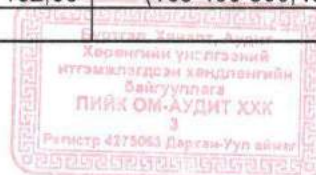
(төгрөгөөр)

Мөрийн дугаар	Үзүүлэлт	Тайлангийн өмнөх үеийн дүн	Тайлант үеийн дүн
1	<b>Борлуулалтын орлого (цэвэр)</b>	<b>3 063 437 690,90</b>	<b>2 674 199 378,19</b>
2	Борлуулалтын өртөг	2 548 311 819,58	2 346 134 252,84
3	<b>Нийт ашиг (алдагдал)</b>	<b>515 125 871,32</b>	<b>328 065 125,35</b>
4	Түрээсийн орлого		
5	Хүүний орлого		
6	Ногдол ашгийн орлого		
7	Эрхийн шимтгэлийн орлого		
8	Бусад орлого	461 765,28	116 687,27
9	Борлуулалт маркетингийн зардал		
10	Ерөнхий ба удирдлагын зардал	454 843 077,21	462 074 335,54
11	Санхүүгийн зардал		
12	Бусад зардал	43 766 951,00	35 562 977,51
13	Гадаад валютын ханшийн зөрүүний олз (гарз)		
14	Үндсэн хөрөнгө данснаас хассаны олз (гарз)		
15	Биет бус хөрөнгө данснаас хассаны олз (гарз)		
16	Хөрөнгө оруулалт борлуулсанаас үүссэн олз (гарз)		
17	Бусад ашиг ( алдагдал)		
18	<b>Татвар төлөхийн өмнөх ашиг (алдагдал)</b>	16 977 608,39	(169 455 500,43)
19	Орлогын татварын зардал	6 074 456,00	
20	<b>Татварын дараах ашиг (алдагдал)</b>	10 903 152,39	(169 455 500,43)
21	<b>Зогсоосон үйл ажиллагааны татварын дараах ашиг (алдагдал)</b>		
22	<b>Тайлант үеийн цэвэр ашиг (алдагдал)</b>	10 903 152,39	(169 455 500,43)
23	<b>Бусад дэлгэрэнгүй орлого</b>		
	Хөрөнгийн дахин үнэлгээний нэмэгдлийн зөрүү		
	Гадаад валютын хөрвүүлэлтийн зөрүү		
	Бусад олз ( гарз)		
24	<b>Орлогын нийт дүн</b>	10 903 152,39	(169 455 500,43)
25	<b>Нэгж хувьцаанд ногдох суурь ашиг (алдагдал)</b>		



Захирал \_\_\_\_\_

Ерөнхий нягтлан бодогч \_\_\_\_\_



ӨМЧИЙН ӨӨРЧЛӨЛТИЙН ТАЙЛАН

"ТЭЭВЭР ДАРХАН" ХК

ахуй нэгж, байгууллагын нэр)

2020 оны 12-р сарын 31 өдөр

Үзүүлэлт	Өмч	Халаасны хувьцаа	Нэмж төлөгдсөн капитал	Хөрөнгийн дахин үнэлгээний нэмэгдэл	Гадаад валютын хөрвүүлэлтийн нөөц	Эздийн өмчийн бусад хэсэг	Хуримтлагдсан ашиг	Нийт дүн
20.. оны 12-р сарын 31-ны үлдэгдэл	16 334 900,00			1 844 088 054,8		-	1 460 667 014,98	3 321 089 969,80
Нягтлан бодох бүртгэлийн бодлогын өөрчлөлтийн нөлөө, алдааны залруулга								-
Залруулсан үлдэгдэл (айлант үеийн цэвэр ашиг алдагдал)	16 334 900,00			1 844 088 054,8			1 460 667 014,98	3 321 089 969,80
Бусад дэлгэрэнгүй орлого								-
Өмчид гарсан өөрчлөлт								-
Зарласан ногдол ашиг дахин үнэлгээний нэмэгдлийн хэрэгжсэн дүн							10 903 152,39	10 903 152,39
20.. оны 12-р сарын 31-ны үлдэгдэл	16 334 900,00			1 844 088 054,8		-	81 674 600,00	81 674 600,00
Нягтлан бодох бүртгэлийн бодлогын өөрчлөлтийн нөлөө, алдааны залруулга								-
Залруулсан үлдэгдэл (айлант үеийн цэвэр ашиг алдагдал)	16 334 900,00			1 844 088 054,8			1 389 895 567,37	3 250 318 522,19
Бусад дэлгэрэнгүй орлого								-
Өмчид гарсан өөрчлөлт								-
Зарласан ногдол ашиг дахин үнэлгээний нэмэгдлийн хэрэгжсэн дүн								-
20.. оны 12-р сарын 31-ны үлдэгдэл	16 334 900,00			1 844 088 054,8			1 389 895 567,37	3 250 318 522,19
Нягтлан бодох бүртгэлийн бодлогын өөрчлөлтийн нөлөө, алдааны залруулга								-
Залруулсан үлдэгдэл (айлант үеийн цэвэр ашиг алдагдал)	16 334 900,00			1 844 088 054,8			169 455 500,43	169 455 500,43
Бусад дэлгэрэнгүй орлого								-
Өмчид гарсан өөрчлөлт								-
Зарласан ногдол ашиг дахин үнэлгээний нэмэгдлийн хэрэгжсэн дүн								-
20.. оны 12-р сарын 31-ны үлдэгдэл	16 334 900,00			1 844 088 054,8			81 674 500,00	81 674 500,00



Захирал .....  
 Нягтлан бодогч .....  
 Төрийн захирлын албан ёсоор



/ төгрөгөөр/

МӨНГӨН ГҮЙЛГЭЭНИЙ ТАЙЛАН



"ТЭЭВЭР ДАРХАН" ХК

2020 оны 12-р сарын 31 өдөр

( Аж ахуйн нэгжийн нэр )

(төгрөгөөр)

Мөрийн дугаар	ҮЗҮҮЛЭЛТ	Тайлангийн өмнөх үеийн дүн	Тайлант үеийн дүн
<b>1</b>	<b>Үндсэн үйл ажиллагааны мөнгөн гүйлгээ</b>		
<b>1,1</b>	<b>Мөнгөн орлогын дүн (+)</b>	<b>3 378 746 084,90</b>	<b>2 944 014 309,74</b>
	Бараа борлуулсан үйлчилгээ үзүүлсэний орлого	3 369 781 260,00	2 942 237 316,00
	Эрхийн шимтгэл, хураамж, төлбөрийн орлого	-	-
	Даатгалын нөхвөрөөс хүлээн авсан мөнгө	-	-
	Буцаан авсан албан татвар	-	-
	Татаас , санхүүжилтийн орлого	-	-
	Бусад мөнгөн орлого	8 964 824,90	1 776 993,74
<b>1,2</b>	<b>Мөнгөн зарлагын дүн (-)</b>	<b>3 458 927 712,26</b>	<b>2 972 257 628,64</b>
	Ажиллагчдад төлсөн	969 977 854,00	1 177 339 265,00
	Нийгмийн даатгалын байгууллагад төлсөн	158 500 000,00	85 539 852,09
	Бараа материал худалдан авахад төлсөн	812 024 703,00	572 668 240,00
	Ашиглалтын зардалд төлсөн	849 188 222,99	583 898 177,35
	Түлш шатахуун, тээврийн хөлс , сэлбэг хэрэгсэлд төлсөн	288 555 704,00	295 314 924,00
	Хүүний төлбөрт төлсөн	38 829 595,69	39 867 872,85
	Татварын байгууллагад төлсөн	226 299 844,13	153 973 901,22
	Даатгалын төлбөрт төлсөн	17 259 236,45	5 350 476,00
	Бусад мөнгөн зарлага	98 292 552,00	58 304 920,13
<b>1,3</b>	<b>Үндсэн үйл ажиллагааны цэвэр мөнгөн гүйлгээний дүн</b>	<b>(80 181 627,36)</b>	<b>(28 243 318,90)</b>
<b>2</b>	<b>Хөрөнгө оруулалтын үйл ажиллагааны мөнгөн гүйлгээ</b>		
<b>2,1</b>	<b>Мөнгөн орлогын дүн (+)</b>	<b>65 363 419,62</b>	<b>52 621 033,53</b>
	Үндсэн хөрөнгө борлуулсны орлого	-	-
	Биет бус хөрөнгө борлуулсны орлого	-	-
	Хөрөнгө оруулалт борлуулсны орлого	-	-
	Бусад урт хугацаат хөрөнгө борлуулсны орлого	-	-
	Бусдад олгосон зээл , мөнгөн урьдчилгааны буцаан төлөлт	65 363 419,62	52 621 033,53
	Хүлээн авсан хүүний орлого	-	-
	Хүлээн авсан ногдол ашиг	-	-
<b>2,2</b>	<b>Мөнгөн зарлагын дүн (-)</b>	<b>12 113 527,00</b>	<b>1 275 000,00</b>
	Үндсэн хөрөнгө олж эзэмшихэд төлсөн	-	-
	Биет бус хөрөнгө олж эзэмшихэд төлсөн	-	-
	Хөрөнгө оруулалт олж эзэмшихэд төлсөн	-	-
	Бусад урт хугацаат хөрөнгө олж эзэмшихэд төлсөн	-	-
	Бусдад олгосон зээл болон урьдчилгаа	12 113 527,00	1 275 000,00
		-	-
<b>2,3</b>	<b>Хөрөнгө оруулалтын үйл ажиллагааны мөнгөн гүйлгээний дүн</b>	<b>53 249 892,62</b>	<b>51 346 033,53</b>
<b>3</b>	<b>Санхүүгийн үйл ажиллагааны цэвэр мөнгөн гүйлгээ</b>		
<b>3,1</b>	<b>Мөнгөн орлогын дүн (+)</b>		<b>100 000 000,00</b>
	Зээл авсан, өрийн үнэт цаас гаргаснаас хүлээн авсан		100 000 000,00
	Хувьцаа болон өмчийн бусад үнэт цаас гаргаснаас хүлээн авсан		
	Төрөл бүрийн хандив		
<b>3,2</b>	<b>Мөнгөн зарлагын дүн (-)</b>	<b>21 307 422,15</b>	<b>116 160 720,15</b>
	Зээл , өрийн үнэт цаасны төлбөрт төлсөн мөнгө	20 761 702,15	105 588 720,15
	Санхүүгийн түрээсийн өглөгт төлсөн		
	Хувьцаа буцаан худалдаж авахад төлсөн		
	Төлсөн ногдол ашиг	545 720,00	10 572 000,00
<b>3,3</b>	<b>Санхүүгийн үйл ажиллагааны цэвэр мөнгөн гүйлгээний дүн</b>	<b>(21 307 422,15)</b>	<b>(16 160 720,15)</b>
<b>4</b>	<b>Бүх цэвэр мөнгөн гүйлгээ</b>	<b>(48 239 156,89)</b>	<b>6 941 994,48</b>
<b>5</b>	<b>Мөнгө, түүнтэй адилтгах хөрөнгийн эхний үлдэгдэл</b>	<b>49 164 142,98</b>	<b>924 986,09</b>
<b>6</b>	<b>Мөнгө, түүнтэй адилтгах хөрөнгийн эцсийн үлдэгдэл</b>	<b>924 986,09</b>	<b>7 866 980,57</b>

Захирал  (.....)  
 Ерөнхий нягтлан бодогч  (.....)



САНХҮҮГИЙН ТАЙЛАНГИЙН  
ТОДРУУЛГА

ТЭЭВЭР ДАРХАН ХК

( Аж ахуйн нэгж, байгууллагын нэр )

Үндсэн үйл ажиллагааны чиглэл /төрөл/ :

(a) Худалдаа үйлчилгээ

(б)

(в)

Туслах үйл ажиллагааны чиглэл /төрөл/ :

(a)

(в)

(б)

Салбар, төлөөлөгчийн газрын нэр байршил :

(a)

(б)

(в)

1. ТАЙЛАН БЭЛТГЭХ ҮНДЭСЛЭЛ

2. НИЯТГЛАН БОДОХ БҮРТГЭЛИЙН БОДЛОГЫН ӨӨРЧЛӨЛТ





### 3. МӨНГӨ, ТҮҮНГЭЙ АДИЛТГАХ ХӨРӨНГӨ

№	Мөнгөн хөрөнгийн зүйлс	Эхний үлдэгдэл	Эцсийн үлдэгдэл
1	Касс дахь мөнгө	82 903,03	1 813 056,63
2	Банкин дахь мөнгө	842 083,06	6 053 923,94
3	Мөнгөтэй адилтгах хөрөнгө		
	<b>Нийт дүн</b>	<b>924 986,09</b>	<b>7 866 980,57</b>

Тэмдэглэл.(Мөнгө, түүнтэй адилтгах хөрөнгөтэй холбоотой тайлбар, тэмдэглэлийг хийнэ.)

### 4. ДАНСНЫ БОЛОН БУСАД АВЛАГА

#### 4.1 Дансны авлага

№	Үзүүлэлт	Дансны авлага	Найдваргүй авлагын хасагдуулга	Дансны авлага (цэвэр дүнгээр)
1	Эхний үлдэгдэл	310 491 876,00		310 491 876,00
2	Нэмэгдсэн			-
3	Хасагдсан	38 311 540,00		38 311 540,00
	- Төлөгдсөн	38 311 540,00		38 311 540,00
	- Найдваргүй болсон			-
4	Эцсийн үлдэгдэл	272 180 336,00		272 180 336,00

#### 4.2 Татвар, НДШ-ийн авлага

№	Төрөл	Эхний үлдэгдэл	Эцсийн үлдэгдэл
1	ААНОАТ-ы авлага	2 768 559,45	2 768 559,45
2	НӨАТ-ын авлага		
3	НДШ-ийн авлага	1 305 150,57	
4	бусад авлага		424 900,00
	<b>Нийт дүн</b>	<b>4 073 710,02</b>	<b>3 193 459,45</b>

#### 4.3 Бусад богино хугацаат авлага (төрлөөр ньангилна)

№	Төрөл	Эхний үлдэгдэл	Эцсийн үлдэгдэл
1	Холбоотой талаас авах авлага (Эргэлтийн хөрөнгөнд)		
2	Ажиллагчдаас авах авлага		
3	Ногдол ашгийн авлага		
4	Хүүний авлага		
5	Богино хугацаат авлагын бичиг		
6	Бусад талуудаас авах авлага		
7			
	<b>Нийт дүн</b>	-	-

Тэмдэглэл. (Дансны авлагыг төлөгдөх хугацаандаа байгаа, хугацаа хэтэрсэн, төлөгдөх найдваргүй гэж ангилна. Найдваргүй авлагын хасагдуулга байгуулсан арга, гадаад валютаар илэрхийлэгдсэн авлагын талаар болон бусад тайлбар, тэмдэглэлийг хийнэ.)



### 5. БУСАД САНХҮҮГИЙН ХӨРӨНГӨ

№	Төрөл	Эхний үлдэгдэл	Эцсийн үлдэгдэл
1		2 500 000,00	2 500 000,00
2			
	<b>Нийт дүн</b>	<b>2 500 000,00</b>	<b>2 500 000,00</b>

### 6. БАРАА МАТЕРИАЛ

№	Үзүүлэлт	Бараа материалын төрөл					Нийт дүн
		Түүхий эд материал	Дуусааг үй үйлдвэрлэл	Бэлэн бүтээгдэхүүн	Бараа	Хангамжийн материал	
1	Эхний үлдэгдэл (өртгөөр)		-	-	11 241 988,29	35 922 004,92	47 163 993,21
2	Нэмэгдсэн дүн				166 530 751,36	208 137 875,00	374 668 626,36
3	Хасагдсан дүн				168 440 319,86	191 996 420,37	360 436 740,23
4	Эцсийн үлдэгдэл (өртгөөр)		-	-	9 332 419,79	52 063 459,55	61 395 879,34
5	Үнийн бууралтын гарз						-
6	Үнийн бууралтын буцаалт						-
7	Дансны цэвэр дүн*						
7,1	Эхний үлдэгдэл				11 241 988,29	35 922 004,92	47 163 993,21
7,2	Эцсийн үлдэгдэл	-	-	-	9 332 419,79	52 063 459,55	61 395 879,34

\*Дансны цэвэр дүнгийн эхний, эцсийн үлдэгдлийн нийт дүн нь санхүүгийн байдлын тайлан дахь бараа материалын дансны эхний, эцсийн үлдэгдлийн дүнтэй тэнцүү байна.

Тэмдэглэл. (Бараа материалын өртгийг тодорхойлоход ашигласан арга, бараа материалын бүртгэлийн систем, өртөг болон цэвэр

.....

.....

.....

### 7.БОРЛУУЛАХ ЗОРИЛГООР ЭЗЭМШИЖ БҮЙ ЭРГЭЛТИЙН БУС ХӨРӨНГӨ (ЭСВЭЛ БОРЛУУЛАХ БҮЛЭГ

Тэмдэглэл. (Борлуулах зорилгоор эзэмшиж буй эргэлтийн бус хөрөнгө (эсвэл борлуулах бүлэг хөрөнгө) болон өр төлбөрийн

.....

.....

.....

### 8.УРЬДЧИЛЖ ТӨЛСӨН ЗАРДАЛ/ТООЦОО

№	Төрөл	Эхний үлдэгдэл	Эцсийн үлдэгдэл
1	Урьдчилж төлсөн зардал	24 816 944,00	
2	Урьдчилж төлсөн түрээс, даатгал		
3	Бэлтгэн нийлүүлэгчдэд төлсөн урьдчилгаа төлбөр		
4			
	<b>Нийт дүн</b>	<b>24 816 944,00</b>	-



9. ҮНДСЭН ХӨРӨНГӨ

№	Үзүүлэлт	Газрын сайжруулалт	Барилга байгуулмж	Машин тоног төхөөрөмж	Тээврийн хэрэгсэл	Тавилга эд хогшил	Компьютер, бусад хэрэгсэл	Бусад үндсэн хөрөнгө	Нийт дүн
1	<b>ҮНДСЭН ХӨРӨНГӨ /ОРТОГ/</b>								
1.1	Эхний үлдэгдэл		2 923 604 500	106 597 787,63	655 041 705,00	14 635 305,95	11 526 663,64	-	3 711 405 962,22
1.2	Нэмэгдсэн дүн		73 698 182,00						73 698 182,00
	Өөрөө үйлдвэрлэсэн								-
	Худалдаж авсан		73 698 182						73 698 182,00
	Үнэ төлбөргүй авсан								-
	Дахин үнэлгээний нэмэгдэл								-
1.3	Хасагдсан дүн								-
	Худалдсан								-
	Үнэгүй шилжүүлсэн								-
	Акталсан								-
1.4	Үндсэн хөрөнгө дахин ангилсан								-
1.5	Үндсэн хөрөнгө, ХОЗУУХХ хооронд дахин ангилсан								-
1.6	Эцсийн үлдэгдэл	-	2 997 302 682,00	106 597 787,63	655 041 705,00	14 635 305,95	11 526 663,64	-	3 785 104 144,22
2	<b>ХУРИМТЛАГДСАН ЭЛЭГДЭЛ</b>								
2.1	Эхний үлдэгдэл		134 310 625,06	79 845 562,75	218 929 423,37	10 891 077,24	4 729 356,00	-	448 706 044,42
2.2	Нэмэгдсэн дүн		67 063 821,59	9 350 935,86	64 763 614,37	1 012 149,72	1 723 908,18		143 914 429,72
	Байгуулсан элэгдэл		67 063 821,59	9 350 935,86	64 763 614,37	1 012 149,72	1 723 908,18		143 914 429,72
	Дахин үнэлгээгээр нэмэгдсэн дүн								-
	Үнэ цэнийн бууралтын буцаалт								-
2.3	Хасагдсан дүн								-
	Данснаас хассан хөрөнгийн элэгдэл								-
	Дахин үнэлгээгээр хасагдсан								-
	Үнэ цэнийн бууралт								-
2.4	Эцсийн үлдэгдэл	-	201 374 446,65	89 196 498,61	283 693 037,74	11 903 226,96	6 453 264,18	-	592 620 474,14
3	<b>ДАНСНЫ ЦЭВЭР ДҮН</b>								
3.1	Эхний үлдэгдэл (1.1-2.1)	-	2 789 293 874,94	26 752 224,88	436 112 281,63	3 744 228,71	6 797 307,64	-	3 262 699 917,80
3.2	Эцсийн үлдэгдэл (1.6-2.4)	-	2 795 928 235,35	17 401 289,02	371 348 667,26	2 732 078,99	5 073 399,46	-	3 192 483 670,08

мдгдлэл. Үндсэн хөрөнгийн анги бүрийн хувьд ашигласан хэмжилтийн суурь, элэгдэл тооцох арга, ашиглалтын хугацаа, дахин үнэлсэн бол дахин үнэлгээ хүчинтэй болсог хугацаа, хараат бус



10.БИЕГ БҮС ХӨРӨНГӨ

№	Узүүлэлт	Бараны тэмдэг	Зохиогчийн эрх ба бусад эрх	Патент	Компьютерийн программ хангаж	Лиценз	Газар эзэмших эрх	Бусад биет бүс хөрөнгө	Нийт дүн
1	<b>БИЕГ БҮС ХӨРӨНГӨ/ӨРТӨГ/</b>								
1,1	Эхний үлдэгдэл				2 545 454,55	460 000,00			3 005 454,55
1,2	Нэмэгдсэн дүн								
	Өөрөө үйлдвэрлэсэн								-
	Худалдаж авсан								-
	Үнэ төлбөргүй авсан								-
	Дахин үнэлгээний нэмэгдэл								-
1,3	Хасагдсан дүн								
	Худалдсан								-
	Үнэгүй шилжүүлсэн								-
	Актагсан								-
1,4	Эцсийн үлдэгдэл		-	-	2 545 454,55	460 000,00	-	-	3 005 454,55
2	<b>ХУРИМТЛАГДСАН ХОРОГДОЛ</b>								
2,1	Эхний үлдэгдэл				764 333,75				764 333,75
2,2	Нэмэгдсэн дүн								
	Вайгуулсан хороглол				508 397,34				508 397,34
	Дахин үнэлгээгээр нэмэгдсэн								-
	Үнэ цэнийн бууралтын буцаалт								-
2,3	Хасагдсан дүн								
	Данснаас хассан хөрөнгийн хороглол								-
	Дахин үнэлгээгээр хасагдсан								-
	Үнэ цэнийн бууралт								-
2,4	Эцсийн үлдэгдэл		-	-	1 272 731,09		-	-	1 272 731,09
3	<b>ДАНСНЫ ЦЭВЭР ДҮН</b>								
3,1	Эхний үлдэгдэл (1.1-2.1)		-	-	1 272 723,46	460 000,00	-	-	2 241 120,80
3,2	Эцсийн үлдэгдэл (1.4-2.4)		-	-	1 272 723,46	460 000,00	-	-	1 732 723,46



Тэмдэглэл. (Биет бүс хөрөнгийн анти бүрийн хувьд ашигласан хэмжилтийн суурь, хорогдол тооцох арга, ашиглалтын хугацаа, дахин үнэлсэн бол дахин үнэлгээ хүчинтэй болсог хугацаа, хараат бүс үнэлгээний үнэлсэн эсэх, бусад биет бүс хөрөнгийн бүрэлдэхүүн болон бусад тайлбар тэмдэглэлийг хийнэ.)

## 11. ДУУСААГҮЙ БАРИЛГА

№	Дуусаагүй барилгын нэр	Эхэлсэн он	Дуусгалтын хувь	Нийт төсөвт өртөг	Ашиглалтанд орох эцсийн хугацаа
1					
2					
	Нийт дүн			-	

## 12. БИОЛОГИЙН ХӨРӨНГӨ

№	Биологийн хөрөнгийн төрөл	Эхний үлдэгдэл		Эцсийн үлдэгдэл	
		Тоо	Дансны үнэ	Тоо	Дансны үнэ
1					
2					
	Нийт дүн	-	-	-	-

Тэмдэглэл. (Биологийн хөрөнгийн хэмжилтийн суурь болон бусад тайлбар, тэмдэглэлийг хийнэ.)

## 13. УРТ ХУГАЦААТ ХӨРӨНГӨ ОРУУЛАЛТ

№	Хөрөнгө оруулалтын төрөл	Эхний үлдэгдэл		Эцсийн үлдэгдэл	
		Хөрөнгө оруулалтын хувь	Хөрөнгө оруулалтын дүн	Хөрөнгө оруулалтын хувь	Хөрөнгө оруулалтын дүн
1					
2					
3					
	Нийт дүн				

Тэмдэглэл. (Урт хугацаат хөрөнгө оруулалттай холбоотой бий болсон олз, гарзын дүн, бүртгэсэн аргыг тодруулна.)

## 14. ХӨРӨНГӨ ОРУУЛАЛТЫН ЗОРИУЛАЛТТАЙ ҮЛ ХӨДЛӨХ ХӨРӨНГӨ

Тэмдэглэл. (Хөрөнгө оруулалтын зориулалттай үл хөдлөх хөрөнгийн хувьд ашигласан хэмжилтийн суурь, бодит



### 15. БУСАД ЭРГЭЛТИЙН БУС ХӨРӨНГӨ

№	Төрөл	Эхний үлдэгдэл	Эцсийн үлдэгдэл
1			
2			
	<b>Нийт дүн</b>	-	-

Тэмдэглэл. (Бусад эргэлтийн бус хөрөнгийн төрөл тус бүрээр тайлбар, тэмдэглэлийг хийнэ. Урт хугацаат

### 16. ӨР ТӨЛБӨР

#### 16.1 Дансны өглөг

№	Ангилал	Эхний үлдэгдэл	Эцсийн үлдэгдэл
1	- Төлөгдөх хугацаандаа байгаа	24 026 284,00	40 666 547,44
2	- Хугацаа хэтэрсэн		
3			
	<b>Нийт дүн</b>	<b>24 026 284,00</b>	<b>40 666 547,44</b>

#### 16.2 Татварын өр

№	Татварын өрийн төрөл	Эхний үлдэгдэл	Эцсийн үлдэгдэл
1	ААНОАТ-ын өр		
2	НӨАТ-ын өр	37 604 968,21	82 521 422,76
3	ХХОАТ-ын өр	2 985 120,02	12 068 437,02
4	ОАТ-ын өр		
5	Бусад татварын өр ндш		2 625 917,60
6			
	<b>Нийт дүн</b>	<b>40 590 088,23</b>	<b>97 215 777,38</b>

#### 16.3 Богино хугацаат зээл

№	Үзүүлэлт	Эхний үлдэгдэл		Эцсийн үлдэгдэл	
		Төгрөг	Валют	Төгрөг	Валют
1	- Төлөгдөх хугацаандаа байгаа	217 863 460,92		214 054 073,77	
2	- Хугацаа хэтэрсэн				
3					
	<b>Нийт дүн</b>	<b>217 863 460,92</b>	-	<b>214 054 073,77</b>	-



16.4 Богино хугацаат нөөц (өр төлбөр)

№	Нөөцийн төрөл	Эхний үлдэгдэл	Нэмэгдсэн	Хасагдсан (ашигласан нөөц)	Ашиглаагүй буцаан бичсэн дүн	Эцсийн үлдэгдэл
1	Баталгаат засварын					-
2	Нөхөн сэргээлтийн					-
3						-
	<b>Нийт дүн</b>	-	-	-	-	-

Тэмдэглэл. (Урт хугацаат нөөцийн дүнг оруулна. Нөөцийн төрлөөр тайлбар, тэмдэглэл хийнэ.)

16.5 Бусад богино хугацаат өр төлбөр

№	Төрөл	Эхний үлдэгдэл	Эцсийн үлдэгдэл
1		7 351 706,00	8 906 706,00
	<b>Нийт дүн</b>	<b>7 351 706,00</b>	<b>8 906 706,00</b>

Тэмдэглэл. (Гадаад валютаар илэрхийлэгдсэн богино хугацаат өр төлбөрийн дүнг тусад нь тодруулна.)

16.6 Урт хугацаат зээл болон бусад урт хугацаат өр төлбөр

№	Төрөл	Эхний үлдэгдэл	Эцсийн үлдэгдэл
1	Урт хугацаат зээлийн дүн		
	Гадаадын байгууллагаас шууд авсан зээл		
	Гадаадын байгууллагаас дамжуулан авсан зээл		
	Дотоодын эх үүсвэрээс авсан зээл		
2	Бусад урт хугацаат өр төлбөрийн дүн (гадаад,		
3			

Тэмдэглэл. (Урт хугацаат зээл болон бусад урт хугацаат өр төлбөрийн төрлөөр тайлбар, тэмдэглэл хийнэ.)

**17. ЭЗДИЙН ӨМЧ**

17.1 Өмч

№	Үзүүлэлт	Эргэлтэнд байгаа бүрэн		Давуу эрхтэй хувьцаа		Өмчийн дүн (төгрөгөөр)
		Тоо ширхэг	Дүн (төгрөгөөр)	Тоо ширхэг	Дүн (төгрөгөөр)	
1	Эхний үлдэгдэл		16 334 900			16 334 900
2	Нэмэгдсэн					-
3	Хасагдсан					-
4	Эцсийн үлдэгдэл		16 334 900			16 334 900

17.2 Хөрөнгийн дахин үнэлгээний нэмэгдэл

№	Үзүүлэлт	Үндсэн хөрөнгийн дахин үнэлгээний нэмэгдэл	Биет бус хөрөнгийн дахин үнэлгээний нэмэгдэл	Нийт дүн
1	Эхний үлдэгдэл	1 844 088 054,82		1 844 088 054,82
2	Нэмэгдсэн дүн			
	Дахин үнэлгээний нэмэгдлийн зөрүү			
	Дахин үнэлсэн хөрөнгийн үнэ цэнийн бууралтын гарзын буцаалт			
3	Хасагдсан дүн			
	Дахин үнэлгээний нэмэгдлийн зөрүү			
	Дахин үнэлгээний нэмэгдлийн хэрэгжсэн дүн			
	Дахин үнэлсэн хөрөнгийн үнэ цэнийн бууралтын гарз			
4	Эцсийн үлдэгдэл	1 844 088 054,82		1 844 088 054,82

17.3 Гадаад валютын хөрвүүлэлтийн нөөц

№	Үзүүлэлт	Эхний үлдэгдэл	Нэмэгдсэн	Хасагдсан	Эцсийн үлдэгдэл
1	Гадаад үйл ажиллагааны хөрвүүлэлтээс				-
2	Бүртгэлийн валютыг толилуулгын валютруу				-
3	Бусад				-
	<b>Нийт дүн</b>	-	-	-	-

17.4 Эздийн өмчийн бусад хэсэг

Тэмдэглэл. (Эздийн өмчийн бусад хэсгийн бүрэлдэхүүн тус бүрээр толилуулж тайлбар тэмдэглэл хийнэ.)

---



---



---

**18. БОРЛУУЛАЛТЫН ОРЛОГО БОЛОН БОРЛУУЛАЛТЫН ӨРТӨГ**

№	Үзүүлэлт	Өмнөх оны дүн	Тайлант оны дүн
<b>1</b>	<b>Борлуулалтын орлого:</b>		
1	Бараа, бүтээгдэхүүн борлуулсны орлого:	3 063 437 690,90	2 674 199 378,19
1	Ажил, үйлчилгээ борлуулсны орлого:		
1	Нийт борлуулалтын орлого	3 063 437 690,90	2 674 199 378,19
<b>2</b>	<b>Борлуулалтын буцаалт, хөнгөлөлт, үнийн</b>		
<b>3</b>	<b>Цэвэр борлуулалт</b>	<b>3 063 437 690,90</b>	<b>2 674 199 378,19</b>
<b>4</b>	<b>Борлуулалтын өртөг:</b>		
4	Борлуулсан бараа, бүтээгдэхүүний өртөг	2 548 311 819,58	2 346 134 252,84
4	Борлуулсан ажил, үйлчилгээний өртөг		
4	Нийт борлуулалтын өртөг	2 548 311 819,58	2 346 134 252,84





## 19. БУСАД ОРЛОГО, ОЛЗ (ГАРЗ), АШИГ (АЛДАГДАЛ)

### 19.1 Бусад орлого

№	Орлогын дүн	Өмнөх оны дүн	Тайлант оны дүн
1			
2		461 765,28	116 687,27
	<b>Нийт дүн</b>	<b>461 765,28</b>	<b>116 687,27</b>

### 19.2 Гадаад валютын ханшийн зөрүүний олз, гарз

№	Төрөл	Өмнөх оны дүн	Тайлант оны дүн
1	Мөнгөн хөрөнгийн үлдэгдэлд хийсэн ханшийн тэгшитгэлийн зөрүү		
2	Эргэлтийн авлага, өр төлбөртэй холбоотой үүссэн ханшийн зөрүү		
3	Эргэлтийн бус авлага, өр төлбөртэй холбоотой үүссэн ханшийн зөрүү		
4	Валютын арилжаанаас үүссэн олз/гарз		
	<b>Нийт дүн</b>	-	-

### 19.3 Бусад ашиг (алдагдал)

№	Ашиг (алдагдал)	Өмнөх оны дүн	Тайлант оны дүн
1	Хөрөнгийн үнэ цэнийн бууралтын гарз		
2	ХОЗҮХХ-ийн бодит үнэ цэнийн өөрчлөлтийн олз, гарз		
3	ХОЗҮХХ данснаас хассаны олз, гарз		
4	Хөрөнгийн дахин үнэлгээний олз, гарз		
5	Хөрөнгийн үнэ цэнийн бууралтын гарз (гарзын буцаалт)		
6			
	<b>Нийт дүн</b>	-	-



**20. ЗАРДАЛ****20.1 Борлуулалт маркетингийн болон ерөнхий удирдлагын зардлууд**

№	Зардлын төрөл	Өмнөх оны дүн		Тайлант оны дүн	
		Борлуулалт	Удирдлага	Борлуулалт	Удирдлага
1	Ажиллагчдын цалингийн зардал		125 863 545,00		139 221 841,00
2	Аж ахуйн нэгжээс төлсөн НДШ-ийн зардал		13 906 477,00		7 450 430,24
3	Албан татвар, төлбөр, хураамжийн зардал		25 062 180,31		25 467 455,00
4	Томилолтын зардал		14 659 700,00		26 197 417,00
5	Бичиг хэргийн зардал		306 660,00		1 201 420,00
6	Шуудан холбооны зардал		2 932 140,92		12 344 264,37
7	Мэргэжлийн үйлчилгээний зардал		6 689 981,82		5 775 961,82
8	Сургалтын зардал		13 565 000,00		
9	Сонин сэтгүүл захиалгын зардал				
10	Даатгалын зардал		5 359 236,45		5 428 884,00
11	Ашиглалтын зардал				618 181,82
12	Засварын зардал		28 236 988,59		40 915 000,20
13	Элэгдэл, хорогдлын зардал		145 415 473,54		144 422 827,06
14	Түрээсийн зардал				
15	Харуул хамгаалалтын зардал		101 484,00		585 000,00
16	Цэвэрлэгээ үйлчилгээний зардал		2 401 710,89		3 578 172,00
17	Тээврийн зардал		29 091 258,00		1 884 700,00
18	Шатахууны зардал		19 647 508,69		31 964 702,73
19	Хүлээн авалтын зардал		606 400,00		392 800,00
20	Зар сурталчилгааны зардал		20 997 332,00		3 772 243,64
					10 853 034,66
	<b>Нийт дүн</b>	-	<b>454 843 077,21</b>	-	<b>462 074 335,54</b>

**20.2 Бусад зардал**

№	Зардлын төрөл	Өмнөх оны дүн	Тайлант оны дүн
1	Алданги, торгуулийн зардал	43 766 951,00	35 562 977,51
2	Хандивийн зардал		
3	Найдваргүй авлагын зардал		
	<b>Нийт дүн</b>	<b>43 766 951,00</b>	<b>35 562 977,51</b>

**20.3 Цалингийн зардал**

Ангилал	Ажиллагчдын дундаж тоо	Цалингийн зардлын дүн	
		Өмнөх оны дүн	Тайлант оны дүн
Үйлдвэрлэл, үйлчилгээний	146	586 487 485,00	674 615 549,00
Борлуулалт, маркетингийн			
Ерөнхий ба удирдлагын	10	125 863 545,00	139 221 841,00
<b>Нийт дүн</b>	<b>156</b>	<b>712 351 030,00</b>	<b>813 837 390,00</b>



**21. ОРЛОГЫН ТАТВАРЫН ЗАРДАЛ**

№	Үзүүлэлт	Өмнөх оны дүн	Тайлант оны дүн
1	Тайлант үеийн орлогын татварын зардал	6 074 456,00	-
2	Хойшлогдсон татварын зардал (орлого)		
3	Орлогын татварын зардал (орлого)-ын нийт дүн	6 074 456,00	-

Тэмдэглэл. (Орлогын татварын зардал (орлого)-ын бүрэлдэхүүн тус бүрээр тайлбар, тэмдэглэл хийнэ.)

**22. ХОЛБООТОЙ ТАЛУУДЫН ТОДРУУЛГА**

22.1 Толгой компани, хамгийн дээд хяналт тавигч компани, хувь хүний талаарх мэдээлэл

Үзүүлэлт	Толгой компани	Хамгийн дээд хяналт тавигч толгой компани	Хамгийн дээд хяналт тавигч хувь хүн	Тайлбар
Нэр				
Бүртгэгдсэн (оршин суугаа) улс				
Эзэмшлийн хувь				

22.2 Тэргүүлэх удирдлагын бүрэлдэхүүнд олгосон нөхөн олговрын тухай мэдээлэл  
Тэргүүлэх удирдлага гэдэгт ..... Бүрэлдэхүүнийг хамрулав.

№	Нөхөн олговрын нэр	Өмнөх оны дүн	Тайлант оны дүн
1	Богино болон урт хугацааны тэтгэмж		
2	Ажил эрхлэлтийн дараах, ажлаас халагдсаны тэтгэмж		
3	Хувьцаанд суурилсан төлбөр		
	Нийт дүн		

22.3 Холбоотой талуудтай хийсэн ажил гүйлгээ

№	Холбоотой талын нэр	Ажил гүйлгээний утга	Дүн	Тайлбар
1				
2				
3				

**23. БОЛЗОШГҮЙ ХӨРӨНГӨ БА ӨР ТӨЛБӨР**

Тэмдэглэл. (Болзошгүй хөрөнгө ба өр төлбөрийн мөн чанар, хэрэв практик боломжтой бол тэдгээрийн

**24. ТАЙЛАГНАЛЫН ҮЕИЙН ДАРААХ ҮЙЛ ЯВДАЛ**

Тэмдэглэл. (Тайлагналын өдрийн дараах үл залруулагдах үйл явдлын материаллаг ангилал тус бүрийн хувьд

