

Регистрийн дугаар: 2 0 1 8 0 9 8

A



"Хөнгөн бетон" ХК-НИЙ

2012 ОНЫ ЖИЛИЙН

САНХҮҮГИЙН ТАЙЛАН

Хянаж хүлээн авсан байгууллагын нэр	Сар, өдөр	Гарын үсэг
ХУА СТСХ	2013.2.8	<i>[Signature]</i>
ХУА ТАТВАР	2013.2.8	

"Хөнгөн бетон" ХК -ний
2012. оны санхүүгийн тайлангийн
бодит байдлын тухай мэдэгдэл

2012. оны 12. сарын 31. өдөр

Захирал Баярхүү овогтой Наранзул, ерөнхий нягтлан бодогч
Дархижав овогтой Баттуяа бид манай аж ахуйн нэгжийн 2012. оны
12. сарын 31. -ны өдрөөр тасалбар болгон гаргасан санхүүгийн тайланд тайлант хугацааны
үйл ажиллагааны үр дүнд, санхүүгийн байдлыг "Нягтлан бодох бүртгэлийн тухай" хуулийн 17.1
дэх заалтын дагуу үнэн зөв, бүрэн тусгасан болохыг баталж байна. Үүнд:

1. Бүх ажил гүйлгээ бодитоор гарсан бөгөөд холбогдох анхан шатны баримтыг үндэслэн
нягтлан бодох бүртгэл, санхүүгийн тайланд зөв тусгасан;
2. Санхүүгийн тайланд тусгагдсан бүх тооцоолол үнэн зөв хийгдсэн;
3. Аж ахуйн нэгжийн үйл ажиллагааны эдийн засаг, санхүүгийн бүхий л үйл явцыг иж бүрэн
хамарсан;
4. Тайлант үеийн үр дүнд өмнөх оны ажил гүйлгээнээс шилжин тусгагдаагүй, мөн тайлант
оны ажил гүйлгээнээс орхигдсон зүйл байхгүй;
5. Бүх хөрөнгө, авлага, өр төлбөр, орлого, зардлыг Санхүүгийн тайлагналын олон улсын
стандартын дагуу үнэн зөв тусгасан;
6. Энэ тайланд тусгагдсан бүхий л зүйл манай байгууллагын албан ёсны өмчлөлд байдаг
бөгөөд орхигдсон зүйл үгүй болно.

Захирал Б. Наранзул (Б.Наранзул.....)

Ерөнхий нягтлан бодогч Д. Баттуяа (Д.Баттуяа.....)

БАЛАНС

"Хөнгөн бетон" ХК

2012. оны .12 сарын 31 өдөр

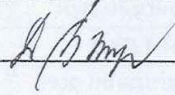
(Аж ахуй нэгж, байгууллагын нэр)

(төгрөгөөр)

Мөрийн дугаар	БАЛАНСЫН ЗҮЙЛ	Үлдэгдэл	
		1 дүгээр сарын 1	12-р сарын 31
А	Б	1	2
1	ХӨРӨНГӨ		
1.1	Эргэлтийн хөрөнгө		
1.1.1	Мөнгө ба түүнтэй адилтгах хөрөнгө	66,980,038	12,066,499
1.1.2	Богино хугацаат хөрөнгө оруулалт		
1.1.3	Үнэлгээний хасагдуулга		
1.1.4	Дансны авлага	2,513,341,397	2,659,728,240
1.1.5	Найдваргүй авлагын нөөц		
1.1.6	Бусад авлага		19,908,159
1.1.7	Бараа материал	112,069,234	791,596,353
1.1.8	Мал, амьтад		
1.1.9	Урьдчилж төлсөн зардал/тооцоо	208,050,335	341,164,953
1.1.10			
1.1.20	Эргэлтийн хөрөнгийн дүн	2,900,441,004	3,824,464,203
1.2	Эргэлтийн бус хөрөнгө		
1.2.1	Үндсэн хөрөнгө	6,093,969,246	6,239,674,213
1.2.2	Хуримтлагдсан элэгдэл	(1,437,482)	(56,949,742)
1.2.3	Бусад үндсэн хөрөнгө		
1.2.4	Хуримтлагдсан элэгдэл		
1.2.5	Дуусаагүй барилга		
1.2.6	Мал амьтад (ХАА-н үйлдвэрлэлийн)		
1.2.7	Биет бус хөрөнгө		
1.2.8	Хуримтлагдсан элэгдэл		
1.2.9	Хөрөнгө оруулалт ба бусад хөрөнгө		
1.2.10	Үнэлгээний хасагдуулга		
1.2.11			
1.2.20	Эргэлтийн бус хөрөнгийн дүн	6,092,531,764	6,182,724,470
1.3	НИЙТ ХӨРӨНГИЙН ДҮН	8,992,972,768	10,007,188,673
2	Өр төлбөр ба эзэмшигчдийн өмч		
2.1	ӨР ТӨЛБӨР		
2.1.1	Богино хугацаат өр төлбөр		
2.1.1.1	Дансны өглөг	340,261,716	1,128,910,457
2.1.1.2	Цалингийн өглөг	4,982,521	52,780,309
2.1.1.3	Орлогын татварын өглөг		4,909,657
2.1.1.4	ХАОАТ-ын өглөг	6,445,981	35,569,747
2.1.1.5	НӨАТ-ын өглөг	(7,632,264)	12,766,644
2.1.1.6	Бусад татварын өглөг	13,008,212	6,606,840
2.1.1.7	ЭМНД-ийн шимтгэлийн өглөг	(543,735)	32,414,511
2.1.1.8	Ногдол ашгийн өглөг		
2.1.1.9	Банкны богино хугацаат зээл	350,000,000	350,000,000

2.1.1.10	Бусад өглөг		
2.1.1.11	Урьдчилж орсон орлого	861,450,643	1,318,601,681
2.1.1.12			
2.1.1.20	Богино хугацаат өр төлбөрийн дүн	1,567,973,073	2,942,559,846
2.1.2	Урт хугацаат өр төлбөр		
2.1.2.1	Урт хугацаат векселийн өглөг		
2.1.2.2	Урт хугацаат зээл	1,504,475,782	1,105,136,141
2.1.2.3	Урт хугацаат бондын өглөг		
2.1.2.4	Бусад урт хугацаат өглөг	28,285,326	28,285,326
2.1.2.5	Урт хугацаат өглөгийн хасагдуулга		
2.1.2.6			
2.1.2.20	Урт хугацаат өр төлбөрийн дүн	1,532,761,108	1,133,421,467
2.2.20	Өр төлбөрийн нийт дүн	3,100,734,181	4,075,981,313
2.3	Эзэмшигчдийн өмч		
2.3.1	Өмч: а) төрийн		
2.3.2	б) хувийн	17,937,300	17,937,300
2.3.3	Халаасны хувьцаа		
2.3.4	Хувьцаат капиталын дүн	17,937,300	17,937,300
2.3.5	Нэмж төлөгдсөн капитал		
2.3.6	Дахин үнэлгээний нөөц	5,879,335,000	5,879,335,000
2.3.7	Эзэмшигчдийн өмчийн бусад хэсэг		
2.3.8	Хуримтлагдсан ашиг (алдагдал)	(5,033,713)	33,935,060
2.3.8.1	Тайлангийн үеийн		38,968,773
2.3.8.2	Өмнөх үеийн	(5,033,713)	(5,033,713)
2.3.20	Эзэмшигчдийн өмчийн дүн	5,892,238,587	5,931,207,360
2.4	Үүнээс: Цөөнхийн хувь оролцоо		
2.5.20	Өр төлбөр ба эзэмшигчдийн өмчийн дүн	8,992,972,768	10,007,188,673

Захирал  (Б.Наранзул.....)

Ерөнхий нягтлан бодогч  (Д.Баттуяа.....)

ОРЛОГЫН ТАЙЛАН

"Хөнгөн бетон" ХК

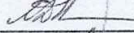
2012. оны 12 сарын 31 өдөр

(Аж ахуй нэгж, байгууллагын нэр)

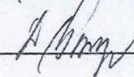
(төгрөгөөр)

Мөрийн дугаар	Үзүүлэлт	Өмнөх оны дүн	Тайлант жилийн дүн
1.1	Үндсэн үйл ажиллагааны орлого		
1.1.1	Борлуулалтын орлого		2,484,120,633
1.1.2	Борлуулалтын хорогдол ба буцаалт		
1.1.3	Борлуулалтын хөнгөлөлт		
1.1.20	Борлуулалтын орлогын дүн		2,484,120,633
1.2	Борлуулсан бүтээгдэхүүний өртөг		1,702,275,539
1.3	Нийт ашиг		781,845,094
1.4	Үйл ажиллагаа (борлуулалт, ерөнхий удирдлага)-ны зардал		
1.4.1	Үндсэн болон нэмэгдэл цалин		134,494,766
1.4.2	Нийгмийн даатгалын шимтгэл		15,605,156
1.4.3	Засвар үйлчилгээний зардал		25,188,101
1.4.4	Ашиглалтын зардал		67,850,807
1.4.5	Түрээсийн зардал		
1.4.6	Албан томилолтын зардал		27,609,675
1.4.7	Тээврийн зардал		
1.4.8	Түүхий эд материалын зардал		
1.4.9	Элэгдлийн зардал		16,653,678
1.4.10	Зар сурталчилгааны зардал		2,800,000
1.4.11	Шуудан холбооны зардал		14,028,937
1.4.12	Шатахууны зардал		49,622,883
1.4.13	Найдваргүй авлагын зардал		
1.4.14	Шагнал урамшууллын зардал		
1.4.15	Зээлийн хүүгийн зардал		336,513,584
1.4.16	Бусад зардал		63,524,619
1.4.20	Үйл ажиллагааны зардлын дүн		753,892,205
1.5	Үндсэн үйл ажиллагааны ашиг (алдагдал)		27,952,889
2	Үндсэн бус үйл ажиллагааны ашиг (алдагдал)		
2.1	Үндсэн бус үйлдвэрлэл, үйлчилгээний ашиг (алдагдал)		16,552,681
2.2	Торгууль, хөнгөлөлтийн ашиг (алдагдал)		
2.3	Ноогдол ашгийн орлого		
2.4	Валютын ханшийн өөрчлөлтөөс үүссэн ашиг (алдагдал)		
2.5	Хувьцаа, бондын зардлын хорогдуулга		
2.6	Хараат болон хамтарсан үйлдвэрээс олсон ашиг		
2.7	Бусад		
2.20	Үндсэн бус үйл ажиллагааны ашиг (алдагдал)-ын дүн		16,552,681
3	Татвар төлөхийн өмнөх ашиг (алдагдал)		44,505,570
3.1	Орлогын татварын зардал		5,536,797
4	Татварын дараах ашиг (алдагдал)		38,968,773
4.1	Цөөнхөд ноогдох хувь		
5	Ердийн ажиллагааны ашиг (алдагдал)		38,968,773
5.1	Онцгой шинжтэй зүйлс -цэвэр		
6	Тайлант үеийн цэвэр ашиг (алдагдал)		38,968,773
6.1	Нэгж хувьцаанд ногдох ашиг (алдагдал)		

Захирал

- 2  (Б.Наранзул.....)

Ерөнхий нягтлан бодогч

 (Д.Баттуяа.....)

ӨМЧИЙН ӨӨРЧЛӨЛТИЙН ТАЙЛАН

"Хөнгөн бетон" ХК

(Аж ахуй нэгж, байгууллагын нэр)

2012. оны 12 сарын 31 өдөр

(төгрөгөөр)

№	ҮЗҮҮЛЭЛТ	Хувьцаат капитал	Нэмж төлөгдсөн капитал	Дахин үнэлгээний нөөц	Гадаад валютын хөрвүүлэлтийн нөөц	Хуримтлагдсан ашиг	Нийт дүн
1	.2010. оны 12-р сарын 31-ний үлдэгдэл	17,937,300		5,879,335,000		(5,033,713)	5,892,238,587
2	Бүртгэлийн бодлогын өөрчлөлт						
3	Залруулсан үлдэгдэл	17,937,300		5,879,335,000		(5,033,713)	5,892,238,587
4	Үндсэн хөрөнгийн дахин үнэлгээний өсөлт (бууралт)						
5	Хөрөнгө оруулалтын дахин үнэлгээний өсөлт(бууралт)						
6	Гадаад валютын хөрвүүлэлтийн нөөц						
7	Орлогын тайланд хүлээн зөвшөөрөөгүй олз, гарз						
8	Тайлант үеийн цэвэр ашиг (алдагдал)						
9	Ногдол ашиг						
10	Хувьцаат капиталын өсөлт (бууралт)						
11	.2011. оны 12-р сарын 31-ний үлдэгдэл	17,937,300		5,879,335,000		(5,033,713)	5,892,238,587
12	Бүртгэлийн бодлогын өөрчлөлт						
13	Залруулсан үлдэгдэл	17,937,300		5,879,335,000		(5,033,713)	5,892,238,587
14	Үндсэн хөрөнгийн дахин үнэлгээний өсөлт (бууралт)						
15	Хөрөнгө оруулалтын дахин үнэлгээний өсөлт(бууралт)						
16	Гадаад валютын хөрвүүлэлтийн нөөц						
17	Орлогын тайланд хүлээн зөвшөөрөөгүй олз, гарз						
18	Тайлант үеийн цэвэр ашиг (алдагдал)					38,968,773	38,968,773
19	Ногдол ашиг						
20	Хувьцаат капиталын өсөлт (бууралт)						
21	.2012. оны 12-р сарын 31-ний үлдэгдэл	17,937,300		5,879,335,000		33,935,060	5,931,207,360

Захирал

(Б.Наранзул.....)

Еоөнхий нягтлан бодогч

(Д.Баттуяа.....)

МӨНГӨН ГҮЙЛГЭЭНИЙ ТАЙЛАН

"Хөнгөн бетон" ХК


2012 . 12 31

(Аж ахуй нэгж, байгууллагын нэр)

(төгрөгөөр)

Мөрийн дугаар	ҮЗҮҮЛЭЛТ	Өмнөх оны дүн	Тайлант жилийн дүн
	Үндсэн үйл ажиллагааны мөнгөн гүйлгээ		
1.1	Үндсэн үйл ажиллагааны мөнгөн орлого		3.422.915.646
1.1.1	Борлуулалтын болон худалдан авагчдаас орсон мөнгө		2.688.530.950
1.1.2	Туслах үйл ажиллагаанаас орсон мөнгө		2.995.257
1.1.3	Даатгалын нөхвөрөөс хүлээн авсан мөнгө		
1.1.4			731.389.439
1.2	Үндсэн үйл ажиллагааны мөнгөн зарлага		3.078.489.545
1.2.1	Ажиллагчдад олгосон мөнгө		326.678.676
1.2.2	Нийгмийн даатгалын байгууллагад төлсөн мөнгө		58.000.000
1.2.3	Түүхий, эд материал худалдан авахад төлсөн мөнгө		888.700.696
1.2.4	Ашиглалтын зардалд төлсөн мөнгө		154.211.022
1.2.5	Түлш шатахуун, тээврийн хөлс, сэлбэг хэрэгсэлд төлсөн мөнгө		275.537.700
1.2.6	Бэлтгэн нийлүүлэгчдэд төлсөн бусад мөнгө		942.421.341
1.2.7	Төлсөн хүү		334.663.585
1.2.8	Төлсөн орлогын татвар		28.534.445
1.2.9	Даатгалын төлбөрт төлсөн мөнгө		4.051.391
1.2.10	Бусад үйл ажиллагааны мөнгөн зарлага		65.690.688
1.20	Үндсэн үйл ажиллагааны цэвэр мөнгөн гүйлгээний дүн		344.426.101
2	Хөрөнгө оруулалтын үйл ажиллагааны мөнгөн гүйлгээ		
2.1	Худалдсан урт хугацаат хөрөнгийн орлого		
2.2	Худалдаж авсан урт хугацаат хөрөнгө		
2.3	Худалдсан хөрөнгө оруулалтын орлого		
2.4	Худалдаж авсан хөрөнгө оруулалт		
2.5	Хүлээн авсан хүү, ноогдол ашиг		
2.20	Хөрөнгө оруулалтын үйл ажиллагааны цэвэр мөнгөн гүйлгээний дүн		
3	Санхүүгийн үйл ажиллагааны мөнгөн гүйлгээ		
3.1	Гаргасан хувьцаа		
3.2	Банкнаас авсан зээл		
3.3	Санхүүгийн түрээсийн өглөгийн төлбөр		
3.4	Зээлийн төлөлт		-399.339.640
3.5	Улсаас өгсөн санхүүжилт		
3.6	Төрөл бүрийн хандив		
3.7	Урт хугацаат өрийн тайлангийн хугацааны төлөлт		
3.8	Мөнгөөр эргүүлж худалдан авсан хувьцаа		
3.9	Мөнгөөр төлсөн ногдол ашиг		
3.10	Хүү ба урамшууллын орлого		
3.11	Валютын ханшны зөрүү		
3.12	Санхүүгийн бусад үйл ажиллагаанд төлсөн мөнгө		
3.20	Санхүүгийн үйл ажиллагааны цэвэр мөнгөн гүйлгээний дүн		-399.339.640
4	Бүх цэвэр мөнгөн гүйлгээ		(54,913,539)
5.1	Мөнгө, түүнтэй адилтгах хөрөнгийн эхний үлдэгдэл	66,980,038	66,980,038
5.2	Мөнгө, түүнтэй адилтгах хөрөнгийн эцсийн үлдэгдэл	66,980,038	12,066,499

Захирал



Б . Наранзул

Д . Баттуяа

САНХҮҮГИЙН ТАЙЛАНГИЙН ТОДРУУЛГА

"Хөнгөн бетон" ХК

(Аж ахуй нэгж, байгууллагын нэр)

2012. оны 12 сарын 31 өдөр

1. Танилцуулга

1. Байршил: Улаанбаатар хот ХУД дүүрэг 3-р хороо

2. Шуудангийн хаяг: _____ Утас: 99115841 Факс: _____

3. Өмчийн хэлбэр: Төрийн хувь, хувийн 100 хувь,

4. Үйл ажиллагаа явуулж эхэлсэн огноо:

5. Харилцдаг санхүү, татварын байгууллага: _____

6. Үндсэн үйл ажиллагааны чиглэл /төрөл/:

(a) үйлдвэрлэл

(б) _____

(в) _____

7. Туслах үйл ажиллагааны чиглэл /төрөл/:

(a) _____ (г) _____

(б) _____ (д) _____

(в) _____

8. Салбар, төлөөлөгчийн газрын нэр байршил:

(a) _____

(б) _____

(в) _____

(г) _____

9. Гүйцэтгэх захирал /захирал/:

Овог: Баярхүү Утас: 99111678

Нэр: Наранзул Факс: _____

E-mail хаяг:

10. Ерөнхий нягтлан бодогч:

Овог: Дархижав Утас: 99115841

Нэр: Баттуяа Факс: _____

E-mail хаяг:

2. Нягтлан бодох бүртгэлийн бодлого¹

Бараа материалын өртгийг дундаж өртгийн аргаар, Үндсэн хөрөнгийн элэгдлийг шулуун шугамын аргаар тооцоолдог.

¹ Тайлангийн суурь, тайлагнасан валют, санхүүгийн хэрэгслүүд, эргэлтийн болон эргэлтийн бус хөрөнгийн үнэлгээ, үндсэн хөрөнгийн элэгдэл, өмч, орлого, зардлыг хүлээн зөвшөөрөх, татварын тооцооны талаар баримталдаг бодлого, зарчмын тухай товч бичнэ.

3. МӨНГӨ БА ТҮҮНТЭЙ АДИЛТГАХ ХӨРӨНГӨ

УУН

Касс дахь мөнгө

№	Төрөл	Эхний үлдэгдэл		Эцсийн үлдэгдэл	
		Валютаар	Төгрөгөөр	Валютаар	Төгрөгөөр
1			35,728,724		11,544,574
2					
3					
	Дүн		35,728,724		11,544,574

Банкин дахь мөнгө

№	Харилцагч банкны нэр	Дансны дугаар	Эхний үлдэгдэл		Эцсийн үлдэгдэл	
			Валютаар	Төгрөгөөр	Валютаар	Төгрөгөөр
1	хас			30.785.310		239.950
2	ххб			32.546		32.546
3	хаан			433.458		249.429
4						
	Дүн			31,251,314		521,925

Жич: Банкны данс даь барьцаалсан буюу хязгаарласан мөнгөн хөрөнгийн талаар тусгай хавсралтаар тодруулга хийнэ.

4. БОГИНО ХУГАЦААТ ХӨРӨНГӨ ОРУУЛАЛТ

Хөрөнгө оруулалтын төрөл	Эхний үлдэгдэл	Эцсийн үлдэгдэл
Дүн	0	0

5. АВЛАГА

Дансны авлага

№	Төрөл	Эхний үлдэгдэл	Эцсийн үлдэгдэл
1	Дансны авлага. Үүнээс	2,513,341,397	2,679,636,399
	- Төлөгдөх хугацаандаа байгаа		
	- Хугацаа хэтэрсэн		
	- Төлөгдөх найдваргүй		
2	Хасах нь: Найдваргүй авлагын хасагдуулга		
3	Дансны авлага (цэвэр)	2,513,341,397	2,679,636,399

Бусад авлага (авлагын төрлөөр нь ангилна)

№	Авлагын ангилал	Эхний үлдэгдэл	Эцсийн үлдэгдэл
1	Холбоотой талаас авах авлага		
2	Хараат компаниас авах авлага		
3	Татварын авлага		
	Дүн		

Урьдчилгаа төлбөрүүд

№	Урьдчилгаа төлбөрийн ангилал	Эхний үлдэгдэл	Эцсийн үлдэгдэл
1	Бэлтгэн нийлүүлэгчдэд төлсөн урьдчилгаа		
2	Урьдчилж төлсөн зардал	208,050,335	341,164,953
3	Урьдчилж төлсөн түрээс		
	Дүн	208,050,335	341,164,953

ийн

6. БАРАА МАТЕРИАЛ

Бараа материалын төрөл, байршил (өртгөөр)	Эхний үлдэгдэл	Эцсийн үлдэгдэл
Түүхий эд материал	112,069,234	791,596,353
Дуусаагүй үйлдвэрлэл		
Бэлэн бүтээгдэхүүн		
Бараа		
Шатах тослох материал		
Сэлбэг хэрэгсэл		
Хангамжийн материал		
Бусад		
Нийт дүн	112,069,234	791,596,353

Үнэ цэнэ нь буурсан бараа материалын жагсаалт:

№	Нэр төрөл	Дансны үнэ	Буурсан үнэ	Тайлбар
	Дүн			

Жич: Барьцаалсан буюу бусдын өмчлөлийн, эсвэл бусдын агуулахад хадгалагдаж буй бараа материалын талаар тусгай хавсралтаар тодруулга хийнэ.

7. ДУУСААГҮЙ БАРИЛГА

Дуусаагүй барилгын нэр	Эхэлсэн он	Дуусгалтын хувь	Нийт төсөвт өртөг	Ашиглалтанд орох эцсийн хугацаа
Дүн				

8. ҮНДСЭН СҮРГИЙН МАЛ АМЬТАД

Дуусаагүй барилгын нэр	Нас	Хүйс	Эхний үлдэгдэл		Эцсийн үлдэгдэл	
			Тоо	Дансны үнэ	Тоо	Дансны үнэ

9. ХӨРӨНГӨ ОРУУЛАЛТ БА БУСАД ХӨРӨНГӨ: (Хэрэв байгаа бол тодорхойлж бичнэ үү)

	Газар	Орон сууцны барилга	Бусад барилга байгууламж	Тоног төхөөрөмж	Тавилга эд хогшил	Компьютор, дагалдах хэрэгсэл	Тээврийн хэрэгсэл	Бусад	Бүгд
Өртөг									
Эхний үлдэгдэл			6,093,969,246						6,093,969,246
Нэмэгдсэн:									
Өөрөө үйлдвэрлэсэн									
Худалдаж авсан			145,704,967						145,704,967
Үнэ төлбөргүй авсан									
Хасагдсан:									
Худалдсан									
Акталж, устгасан									
Үнэгүй шилжүүлсэн									
Эцсийн үлдэгдэл			6,239,674,213						6,239,674,213
Хуримтлагдсан элэгдэл									
Эхний үлдэгдэл			(1,437,482)						(1,437,482)
Тайлант жилд байгуулсан			(55,512,260)						(55,512,260)
Хасагдсан									
Эцсийн үлдэгдэл			(56,949,742)						(56,949,742)

11. БИЕТ БУС ХӨРӨНГӨ

	Программ хангамж	Гүүдвилл	Патент	Зохиогчийн эрх	Барааны тэмдэг	Бусад	Бүгд
Өртөг							
Эхний үлдэгдэл							
Нэмэгдсэн:							
Өөрөө үйлдвэрлэсэн							
Худалдаж авсан							
Үнэ төлбөргүй авсан							
Хасагдсан:							
Худалдсан							
Акталж, устгасан							
Үнэгүй шилжүүлсэн							
Эцсийн үлдэгдэл							
Хуримтлагдсан элэгдэл							
Эхний үлдэгдэл							
Тайлант жилд байгуулсан							
Хасагдсан							
Эцсийн үлдэгдэл							

12. БОГИНО ХУГАЦААТ ӨР ТӨЛБӨР

№	Өглөгийн төрөл	Эхний үлдэгдэл		Эцсийн үлдэгдэл	
		Валютаар	Төгрөгөөр	Валютаар	Төгрөгөөр
1	Дансны өглөг				
	- Төлөгдөх хугацаандаа байгаа		1,217,973,073		2,592,559,846
	- Хугацаа хэтэрсэн				
2	Банкны богино хугацаат зээл				
	- Төлөгдөх хугацаандаа байгаа		350,000,000		350,000,000
	- Хугацаа хэтэрсэн				
3	Бусад өглөг				
	Нийт дүн		706,522,431		1,623,958,165

Тэмдэглэл. (Зээлийн төрлөөр тайлбар, тэмдэглэл)

13. УРТ ХУГАЦААТ ӨР

Гадаадын болон дотоодын эх үүсвэрээр санхүүжүүлсэн урт хугацаат нийт өр орно.)

133,421,467

Үүнээс:

Гадаадын байгууллагаас шууд болон дамжуулан зээлдсэн зээл:

№	Урт болон дунд хугацааны зээлийн нэр	Эхний үлдэгдэл	Нэмэгдсэн	Хасагдсан	Эцсийн үлдэгдэл
	Нийт дүн				

Гадаадын байгууллагаас шууд болон дамжуулан зээлдсэн зээлийн хүүгийн өглөг:

№	Урт болон дунд хугацааны зээлийн нэр	Хүүгийн өглөгийн эхний үлдэгдэл	Нэмэгдсэн	Хасагдсан	Хүүгийн өглөгийн эцсийн үлдэгдэл
	Нийт дүн				

14. ЭЗЭМШИГЧДИЙН ӨМЧ

Өөрийн хөрөнгө (Дүрмийн санд орсон өөрчлөлтийн эрх зүйн үндэслэл болон энгийн хувьцаа, давуу эрхтэй хувьцааны тоо ширхэг, нэрлэсэн үнийн талаар тайлбар, тэмдэглэл хийнэ үү)

Дахин үнэлгээний нэмэгдэл: (Холбогдох тайлбар, тэмдэглэл хийнэ үү)

15. ОРЛОГО

Борлуулалтын орлого

Орлогын төрөл	Өмнөх он	Тайлант он
Борлуулалтын орлого		2,484,120,633
Дүн		2,484,120,633

Хойшлогдсон орлого

Орлогын төрөл	Өмнөх он	Тайлант он	Тайлбар
Дүн			

Онцгой шинжтэй орлого

Орлогын төрөл	Өмнөх он	Тайлант он	Тайлбар
Дүн			

16. БОРЛУУЛСАН БҮТЭЭГДЭХҮҮНИЙ ӨРТӨГ БА ЗАРДАЛ

Үйлдвэрлэлт, борлуулалтын хэмжээ

Үйлдвэрлэсэн бүтээгдэхүүний нэр төрөл	Хэмжих нэгж	Үйлдвэрлэлт	Борлуулсан бүтээгдэхүүний өртөг
Борлуулсан бүтээгдэхүүний өртөг			1,702,275,539
Нийт дүн			1,702,275,539

Онцгой шинжтэй зардал

Зардлын төрөл	Өмнөх он	Тайлант он
Дүн		

17. АЖИЛЛАГЧДЫН ТОО, ЦАЛИН ХӨЛС

Албан тушаалын ангилал	Ажиллагчдын дундаж тоо	Цалингийн зардлын дүн
Үйлдвэрлэл, үйлчилгээний:	35	313.821.120
Борлуулалт удирдлагын:	15	134.494.767
Нийт дүн		448.315.887

19. ХОЛБООТОЙ ТАЛУУДАЙ ХИЙСЭН АЖИЛ ГҮЙЛГЭЭ

Орлогын төрөл	Өмнөх он	Тайлант он	Тайлбар

20. БОЛЗОШГҮЙ ӨР ТӨЛБӨР БА БАЛАНСЫН ӨДРИЙН ДАРААХ ҮЙЛ ЯВДАГ
