

Сангийн сайдын 2000 оны
116 тоот тушаалаар батлав.

Яам, газрын нэр _____
Байгууллагын нэр "Төрийн банк" ХК
Байгууллагын индекс _____
Регистерийн дугаар 5341469
Өмчийн хэлбэр Төрийн
Байршил ЧД 1-р хороо Бага тойруу 7/1

**2022 ОНЫ ЖИЛИЙН ЭЦСИЙН
САНХҮҮГИЙН ТАЙЛАН
(АУДИТЛАГДСАН)**

Хянаж хүлээн авсан байгууллагын нэр	сар өдөр	Гарын үсэг

ТӨРИЙН БАНКНЫ САНХҮҮГИЙН БАЙДЛЫН ТАЙЛАН

Төгрөгөөр/	2021.12.31	2022.12.31	
	Балансын зүйл	Эцсийн үлдэгдэл	
1	ХӨРӨНГӨ		
1.1	Мөнгө ба түүнтэй адилтгах хөрөнгө	817,604,427,036.47	1,156,312,729,626.61
1.1.1	Бэлэн мөнгө	45,780,308,934.20	50,185,616,401.38
1.1.2	Банк, санхүүгийн байгууллагад байршуулсан мөнгө (3 хүртэлх сарын хугацаатай)	34,282,373,724.88	655,073,979,791.27
1.1.3	Мөнгөтэй адилтгах хөрөнгө	737,541,744,377.38	450,766,401,160.00
1.1.4	Мөнгөн хөрөнгөнд хуримтлуулж тооцсон хүүгийн авлага	0.00	286,732,273.96
1.2	Банк, санхүүгийн байгууллагад байршуулсан хөрөнгө	199,392,324,345.54	252,388,800,393.80
1.2.1	Монголбанкнд байршуулсан хөрөнгө	199,081,542,801.56	252,064,040,653.22
1.2.2	Бусад банк, санхүүгийн байгууллагад байршуулсан хөрөнгө	0.00	0.00
1.2.3	Бусад хөрөнгө	0.00	0.00
1.2.4	Банк, санхүүгийн байгууллагад байршуулсан хөрөнгөнд хуримтлуулж тооцсон хүүгийн авлага	356,049,906.53	500,282,444.31
1.2.5	Банк, санхүүгийн байгууллагад байршуулсан хөрөнгийн эрсдэлийн сан	(45,268,362.55)	(175,522,703.73)
1.3	Хөрөнгө оруулалт	385,834,391,408.29	714,248,970,096.78
1.3.1	Арилжаны үнэт цаас	11,417,721.75	10,694,465.00
1.3.2	Борлуулахад бэлэн үнэт цаас	115,563,136,719.85	247,546,974,205.74
1.3.3	Хугацааны эцэс хүртэл эзэмших үнэт цаас	0.00	0.00
1.3.4	Зээл ба авлага гэж ангилсан бусад үнэт цаас	67,000,000,000.00	67,005,889,397.35
1.3.5	Хараат, хамтын хяналттай, охин компанид оруулсан хөрөнгө оруулалт	0.00	0.00
1.3.6	Барьцаанд байгаа үнэт цаас	197,777,687,211.42	385,080,844,462.44
1.3.7	Үнэт цаасанд хуримтлуулж тооцсон хүүгийн авлага	6,716,763,389.93	15,067,782,399.92
1.3.8	Үнэт цаасны эрсдэлийн сан	(1,234,613,634.67)	(463,214,833.68)
1.4	Зээл (цэвэр дүнгээр)	2,237,147,348,747.68	1,868,626,502,079.71
1.4.1	Хэвгийн зээл	2,160,416,372,989.41	1,773,695,414,218.97
1.4.2	Хугацаа хэтэрсэн зээл	17,220,589,164.58	32,694,127,787.73
1.4.3	Хэвгийн бус зээл	26,692,268,502.67	22,561,911,780.02
1.4.4	Эргэлзээтэй зээл	32,587,046,131.87	34,088,091,981.49
1.4.5	Муу зээл	170,345,048,716.75	172,620,948,579.10
1.4.6	Зээлийн хойшлогдсон төлбөр	(11,818,997,074.18)	(7,635,578,203.25)
1.4.7	Зээлд хуримтлуулж тооцсон хүүгийн авлага	35,049,148,082.23	31,876,166,970.15
1.4.8	Зээлийн эрсдэлийн сан	(193,344,127,765.65)	(191,274,581,034.50)
1.5	Дериватив санхүүгийн хөрөнгө	759,106,603.03	15,034,433,451.39
1.6	Бусад санхүүгийн хөрөнгө	646,587,105.00	8,016,284,933.50
1.6.1	Бусдаас авах авлага (цэвэр дүнгээр)	646,587,105.00	8,016,284,933.50
1.6.2	Банк, салбар хоорондын тооцоо	0.00	0.00
1.6.3	Өмчлөх бусад хөрөнгө (цэвэр дүнгээр)	0.00	0.00
1.6.4	Бусад	0.00	0.00
1.7	Бусад санхүүгийн бус хөрөнгө	20,469,623,110.06	10,263,521,815.48
1.7.1	Бусад тооцоо	7,564,674,970.36	1,784,817,493.64
1.7.2	Бараа материал, үнэ бүхий зүйл	2,849,606,143.69	3,380,200,754.99
1.7.3	Үнэт металл (цэвэр дүнгээр)	0.00	0.00
1.7.4	Өмчлөх бусад хөрөнгө (цэвэр дүнгээр)	9,986,722,404.28	1,329,245,969.77
1.7.5	Татварын авлага	67,354,221.55	0.00
1.7.6	Хойшлогдсон татварын хөрөнгө	0.00	3,765,435,807.95
1.7.7	Бусад	1,265,370.18	3,821,789.13
1.8	Үндсэн хөрөнгө	116,122,497,499.64	118,067,096,644.50
1.9	Хөрөнгө оруулалтын зориулалттай үл хөдлөх хөрөнгө	2,364,878,399.12	2,848,500,000.00
1.10	Борлуулах зориулалттай хөрөнгө	6,762,298,822.70	12,894,112,703.91
1.11	Биег бус хөрөнгө	5,630,774,601.58	5,940,581,880.80
1.12	Нийт хөрөнгийн дүн	3,792,734,257,679.10	4,164,641,533,626.49
2	ӨР ТӨЛБӨР		
2.1	Харилцах	658,269,763,792.04	811,681,881,634.82
2.1.1	Харилцах дансны нэрлэсэн үлдэгдэл	658,269,763,792.04	811,681,881,634.82
2.1.2	Харилцах дансанд хуримтлуулж тооцсон хүүгийн өглөг	0.00	0.00
2.2	Хадгаламж	2,187,865,167,582.58	1,930,013,406,583.43
2.2.1	Хугацаагүй хадгаламж	404,018,282,655.48	250,385,877,133.66
2.2.2	Хугацаатай хадгаламж	1,735,401,055,646.29	1,625,875,591,130.00
2.2.3	Бусад төрлийн хадгаламж	0.00	0.00
2.2.4	Хадгаламжинд хуримтлуулж тооцсон хүүгийн өглөг	48,145,829,280.80	53,751,938,319.77
2.3	Банк, санхүүгийн байгууллагуудад татсан эх үүсвэр	268,563,113,954.34	435,041,459,058.25
2.3.1	Банк, санхүүгийн байгууллагуудаас байршуулсан харилцах, хадгаламж	114,331,089,812.83	313,450,464,804.38
2.3.2	Банк, санхүүгийн байгууллагуудаас авсан зээл (хугацаа хэтэрсэн зээлийн дүнг оруулсан)	151,637,850,513.19	119,075,516,542.39
2.3.3	Эх үүсвэрийн хойшлогдсон төлбөр	0.00	0.00

2.3.4	Банк, санхүүгийн байгууллагаас татсан эх үүсвэрт хуримтлуулаж тооцсон хүүгийн өгдөг	2,594,173,628.31	2,515,477,711.48
2.4	Бусад эх үүсвэр	264,538,813,886.19	456,321,207,076.20
2.4.1	Банкнаас гаргасан өрийн бичиг	0.00	0.00
2.4.2	Банкнаас гаргасан үнэт цаас	0.00	0.00
2.4.3	Төслийн зээлийн санхүүжилт	97,417,283,978.64	114,229,465,133.47
2.4.4	Буцаан худалдан авах нөхцөлөөр худалдсан үнэт цаас (repo)	152,955,394,385.99	331,209,466,333.56
2.4.5	Хамтын зээлжүүлэлтийн эх үүсвэр	0.00	0.00
2.4.6	Бусад	10,963,114,093.57	7,665,224,438.93
2.4.7	Бусад эх үүсвэрийн хойшлогдсон төлбөр	0.00	0.00
2.4.8	Бусад эх үүсвэрт хуримтлуулаж тооцсон хүүгийн өгдөг	3,203,021,427.99	3,217,051,170.25
2.5	Дериватив санхүүгийн ор төлбөр	1,549,919,890.84	2,286,265,013.69
2.6	Бусад санхүүгийн ор төлбөр	14,270,368,853.80	25,907,029,513.91
2.7	Бусад санхүүгийн бус ор төлбөр	9,493,172,070.58	7,181,105,612.37
2.8	Хоёрдогч өгдөг	0.00	0.00
2.9	Давуу эрхийн хувьцаа (ор төлбөр)	0.00	0.00
	Нийт ор төлбөрийн дүн	3,404,250,320,030.36	3,668,432,354,492.67
3	ӨӨРИЙН ХӨРӨНГӨ		
3.1	Хувь шийлүүдсэн хөрөнгө	178,000,000,000.00	188,774,062,500.00
3.1.1	Давуу эрхийн хувьцаа	0.00	0.00
3.1.2	Энгийн хувьцаа	178,000,000,000.00	188,774,062,500.00
3.2	Нэмж төлөгдсөн капитал	0.00	14,652,725,000.00
3.3	Хяналтын хувьцаа	0.00	0.00
3.4	Дахин үнэлгээний нэмэгдэл	22,666,025,268.81	22,586,672,565.98
3.5	Хуримтлагдсан ашиг, алдлагдэл	181,115,725,802.88	278,566,612,999.97
3.6	Бусад өөрийн хөрөнгө	6,702,186,577.05	(8,370,893,932.13)
3.6.1	Хувьцааны опцион	0.00	0.00
3.6.2	Ноогийн сан	693,668,759.08	693,668,759.08
3.6.3	Ханш, үнэлгээний тэгшилгээний сан	0.00	0.00
3.6.4	Эрдэлийн сангийн нөөц	0.00	(0.00)
3.6.5	Нийгмийн хөгжлийн сан	766,803,452.00	728,853,452.00
3.6.6	Хөрвөх ор төлбөр	0.00	0.00
3.6.7	Хувьцааны баталгаа бүхий зээл	0.00	0.00
3.6.8	Бусад	5,241,714,365.97	(9,793,416,143.21)
3.7	Өөрийн хөрөнгийн дүн	388,483,937,648.75	496,209,179,133.82
4	Ор төлбөр ба өөрийн хөрөнгийн дүн	3,792,734,257,679.10	4,164,641,533,626.49

ТЭРГҮҮН ДЭД ЗАХИРАЛ

ДЭД ЗАХИРАЛ

САНХҮҮГИЙН ГАЗРЫН ЗАХИРАЛ

САНХҮҮГИЙН ГАЗРЫН БҮРТГЭЛ ХЯНАЛТЫН МЭРГЭЖИЛТЭН

ТАЙЛАН МЭДЭЭНИЙ ХЭЛТСИЙН ЗАХИРАЛ

ТАЙЛАН МЭДЭЭНИЙ ХЭЛТСИЙН ХЯНАЛТЫН МЭРГЭЖИЛТЭН

ТАЙЛАН МЭДЭЭНИЙ ХЭЛТСИЙН МЭРГЭЖИЛТЭН



Д.СУГАР

Д.БАТТУЛГА

М.ГАНТУЯА

Ш.БАТБААТАР

Д.ЛХАГВАСҮРЭН

Д.НАРАНЦАЦРАЛ

О.СЭРЭЭТЭР

Handwritten signatures and initials of the officials listed on the right side of the stamp.

ТӨРИЙН БАНКНЫ МӨНГӨН ГҮЙЛГЭЭНИЙ ТАЙЛАН

Төргөөр/	Үзүүлэлт	2021.12.31	2022.12.31
		Өмнөх үеийн дүн	Тайланг үеийн дүн
I	Үндсэн үйл ажиллагааны мөнгөн гүйлгээ	***	***
I.1	Огноогийн татварын өмнөх ашиг (алдагдал)	61,014,859,489.25	124,153,619,793.01
I.2	Огноо, эвдлэлийн тохирүүлга:	-141,357,476,518.86	-203,745,526,718.66
I.2.1	Эрсдэлийн сангийн зардал (+)	35,526,666,836.34	4,771,798,205.04
I.2.2	Элэгдэл, хорогдлын зардал (+)	17,693,688,551.28	13,976,414,959.62
I.2.3	Хамил, үндэсний тэгшитгэлийн орлого (-), зардал (+) (Монго Бү түүнтэй адилтгах хөрөнгөөс бусад)	0.00	0.00
I.2.4	Хуримтлуулсан хүүгийн орлого (-)	-385,473,828,515.32	-404,929,919,176.03
I.2.5	Хуримтлуулсан хүүгийн зардал (+)	190,640,520,731.57	182,859,622,917.40
I.2.6	Хөрөнгө данснаас хассаны олз (-), гэрээ (+)	255,475,877.28	-423,443,624.69
I.2.7	Бусад олз (-), гэрээ (+)	0.00	0.00
I.3	Харилцаа, өр төлбөрийн өөрчлөлтийн тохирүүлга:	-283,918,376,609.09	561,250,037,841.48
I.3.1	Банк санхүүгийн байгууллагад байршуулсан хөрөнгийн өсөлт (-), бууралт (+)	-52,755,373,840.54	-52,852,243,510.48
I.3.2	Арилжааны үнэт зэвсэгн өсөлт (-), бууралт (+)	25,130,192,016.80	-23,473,585,187.68
I.3.3	Эзлэлийн өсөлт (-), бууралт (+)	-523,168,347,355.06	360,691,875,535.062
I.3.4	Бусад санхүүгийн хөрөнгийн өсөлт (-), бууралт (+)	-286,555,147.63	-21,645,024,676.86
I.3.5	Бусад санхүүгийн бус хөрөнгийн өсөлт (-), бууралт (+)	5,413,563,740.57	4,315,360,140.14
I.3.6	Харилцаа, хадгалалжийн өсөлт (+), бууралт (-)	170,092,663,051.87	-98,533,534,117.39
I.3.7	Банк санхүүгийн байгууллагаас татсан эх үүсвэрийн өсөлт (+), бууралт (-)	45,619,586,181.89	166,399,649,187.09
I.3.8	Бусад санхүүгийн өр төлбөрийн өсөлт (+), бууралт (-)	44,357,354,627.81	216,249,174,015.03
I.3.9	Бусад санхүүгийн бус өр төлбөрийн өсөлт (+), бууралт (-)	1,678,540,115.21	10,098,366,456.58
I.4	Бусад тохирүүлга:	189,607,703,347.78	184,388,042,178.40
I.4.1	Алсан хүү (+)	387,583,266,936.93	399,607,648,740.34
I.4.2	Төлсөн хүү (-)	-182,645,144,263.60	-188,401,065,781.81
I.4.3	Орлогын татварын төлөлт (-)	-15,267,271,181.22	-26,858,776,580.95
I.4.4	Эвдэлийн сангаас хэвсэгт эзэл, авлага (-)	-63,148,144.33	-115,808,184.21
I.4.5	НББ-н өөрчлөлт 2018 оны ашиг алдагдал	0.00	156,043,985.03
I.5	Үндсэн үйл ажиллагааны нэвэр мөнгөн гүйлгээний дүн	-174,653,290,290.92	666,046,173,094.23
2	Хөрөнгө оруулалтын үйл ажиллагааны мөнгөн гүйлгээ:	***	***
2.1	Мөнгөн орлогын дүн (+)	80,515,182,365.76	23,659,267,079,000.00
2.1.1	Үндсэн хөрөнгө борлуулсны орлого	0.00	0.00
2.1.2	Биегт бус хөрөнгө борлуулсны орлого	0.00	0.00
2.1.3	Хөрөнгө орчуулалтын зочилалттай хөрөнгө борлуулсны орлого	0.00	0.00
2.1.4	Охин компани, харалт компани, хамтын хяналттай аж ахуйн нэгжид оруулсан хөрөнгө оруулалт борлуулсны орлого	0.00	0.00
2.1.5	Бусад үрт хугацаат хөрөнгө борлуулсны орлого	0.00	0.00
2.1.6	Эзэл ба авлага гэж ангилан харагдуулсан өртгөөр бүртгэсэн хөрөнгө оруулалт борлуулсны орлого	80,515,182,365.76	0.00
2.1.7	Борлуулгахад бэлэн үнэт цаас борлуулсны орлого	0.00	23,659,267,079,000.00
2.1.8	Хугацааны зүгс хувтгай эзэмших үнэт цаас борлуулсны орлого	0.00	0.00
2.1.9	Хүчээр авсан ногдол ашиг	0.00	0.00
2.1.10	Бусад мөнгөн орлого	0.00	0.00
2.2	Мөнгөн зарлагын дүн (-)	-90,400,048,365.02	-23,987,503,608,789.50
2.2.1	Үндсэн хөрөнгө олж эзэмшихэд төлсөн	12,474,996,636.40	15,535,176,800.00
2.2.2	Биегт бус хөрөнгө олж эзэмшихэд төлсөн	1,109,741,742.00	1,076,247,989.50
2.2.3	Хөрөнгө орчуулалтын зочилалттай хөрөнгө олж эзэмшихэд төлсөн	2,364,878,399.12	0.00
2.2.4	Охин компани, харалт компани, хамтын хяналттай аж ахуйн нэгжид оруулсан хөрөнгө оруулалт олж эзэмшихэд төлсөн	0.00	0.00
2.2.5	Эзэл ба авлага гэж ангилан харагдуулсан өртгөөр бүртгэсэн хөрөнгө оруулалт олж эзэмшихэд төлсөн	0.00	23,970,892,184,000.00
2.2.6	Борлуулгахад бэлэн үнэт цаас олж эзэмшихэд төлсөн	0.00	0.00
2.2.7	Хугацааны зүгс хувтгай эзэмших үнэт цаас олж эзэмшихэд төлсөн	0.00	0.00
2.2.8	Бусад үрт хугацаат хөрөнгө олж эзэмшихэд төлсөн	74,450,431,587.50	0.00
2.2.9	Бусад мөнгөн зарлага	0.00	0.00
2.3	Хөрөнгө оруулалтын үйл ажиллагааны нэвэр мөнгөн гүйлгээний дүн	-9,884,865,999.26	-328,236,529,789.50
3	Санхүүгийн үйл ажиллагааны мөнгөн гүйлгээ:	***	***
3.1	Мөнгөн орлогын дүн (+)	0.00	637,024,662,775.71
3.1.1	Бусад эх үүсвэр татаж хүлээн авсан		611,597,875,275.71
3.1.2	Хөбөлдөгч орлогоос хүлээн авсан		
3.1.3	Хувьцаа болон өмчийн бусад үнэт цаас гяргаснаас хүлээн авсан		25,426,787,500
3.1.4	Төрөл бүрийн халсан		
3.1.5	Бусад		
3.2	Мөнгөн зарлагын дүн (-)	-37,378,308.00	-636,126,003,490.29
3.2.1	Бусад эх үүсвэрт төлсөн		636,050,626,358.46
3.2.2	Хөбөлдөгч орлогот төлсөн		
3.2.3	Санхүүгийн түрээсийн орлогот төлсөн		37,427,131.83
3.2.4	Хувиараа бусад худалдан авахад төлсөн		
3.2.5	Төлсөн ногдол ашиг		
3.2.6	Бусад	37,378,308.00	37,950,000.00
3.3	Санхүүгийн үйл ажиллагааны нэвэр мөнгөн гүйлгээний дүн	-37,378,308.00	898,659,185.42
4	Валютын хамгийн зөрүү	0.00	0.00
5	Бүх нэвэр мөнгөн гүйлгээ	-184,575,534,598.18	338,708,302,590.15
6	Монго ба түүнтэй адилтгах хөрөнгийн эхний үндэглэл	1,002,179,961,634.65	817,604,427,036.47
7	Монго ба түүнтэй адилтгах хөрөнгийн эсний үндэглэл	817,604,427,036.47	1,156,312,729,626.61

ТЭРГҮҮН ДЭД ЗАХИРАЛ

ДЭД ЗАХИРАЛ


САНХҮҮГИЙН ГАЗРЫН ЗАХИРАЛ

САНХҮҮГИЙН ГАЗРЫН БҮРТГЭЛ ХЯНАЛТЫН МЭРГЭЖИЛТЭН

ТАЙЛАН МЭДЭЭНИЙ ХЭЛТСИЙН ЗАХИРАЛ

ТАЙЛАН МЭДЭЭНИЙ ХЭЛТСИЙН ХЯНАЛТЫН МЭРГЭЖИЛТЭН

ТАЙЛАН МЭДЭЭНИЙ ХЭЛТСИЙН МЭРГЭЖИЛТЭН



Д.СУГАР

Д.БАТТУЛГА

М.ГАНТУЯА

Ш.БАТБААТАР

Д.ЛХАГВАСҮРЭН

Д.НАРАНЦАЦРАЛ

О.СЭРЭЭТЭР

ТӨРИЙН БАНКНЫ ОРЛОГЫН ДЭЛГЭРЭНГҮЙ ТАЙЛАН

/Тогроогоор/		2021.12.31	2022.12.31
	Орлого, зардалын зүйл	Өмнөх үеийн дүн	Тайлант үеийн дүн
1	Хүүгийн орлого	385,473,828,515.31	404,929,919,176.03
1.1	Монголбанкнд байршуулсан хөрөнгийн	4,717,491,269.51	10,358,273,479.80
1.2	Банк, санхүүгийн байгууллагад байршуулсан хөрөнгийн	227,926,108.47	5,638,177,934.11
1.3	Үнэт цаасны	76,264,736,046.97	83,668,435,451.65
1.4	Зээлийн	301,279,547,923.96	298,051,481,966.64
1.5	Бусад хүүгийн орлого	2,984,127,166.39	7,213,550,343.83
2	Хүүгийн зардал	190,640,520,731.57	182,859,622,917.40
2.1	Хариуцахад төлсөн хүү	0.00	0.00
2.2	Хадгаламжанд төлсөн хүү	170,882,873,943.43	157,809,615,751.79
2.3	Зээлийн хүүгийн зардал	2,442,773,594.43	2,322,444,968.11
2.4	Үнэт цаасны хүүгийн зардал	6,330,748,848.41	8,756,980,970.82
2.5	Бусад хүүгийн зардал	10,984,124,345.30	13,970,581,226.68
3	Хүүгийн цэвэр орлого [(1)-(2)]	194,833,307,783.75	222,070,296,258.63
4	Эрсдэлийн сангийн зардал	31,595,293,215.09	129,907,446.89
4.1	Банк, санхүүгийн байгууллагад байршуулсан хөрөнгийн	5,295,398.99	129,907,446.89
4.2	Үнэт цаасны	1,195,186,516.32	0.00
4.3	Зээлийн	30,394,811,299.78	0.00
5	Эрсдэлийн сангийн дарлах цэвэр орлого [(3)-(4)]	163,238,014,568.66	221,940,388,811.74
6	Бусад орлого	33,966,597,863.01	70,295,774,991.28
6.1	Хүүгийн бус орлого	33,181,855,732.35	64,420,727,065.91
6.1.1	Арижвааны орлого	3,756,450,373.13	13,526,390,480.73
6.1.2	Ханш, үнэлгээний тэгшитгэлийн орлого	0.00	15,369,456,654.34
6.1.3	Банкны бүтээгдэхүүнтэй холбоотой үйлчилгээний хураамж, шимтгэлийн орлого	29,053,607,261.05	34,132,518,345.83
6.1.4	Бусад хүүгийн бус орлого	371,798,098.18	1,392,361,585.01
6.2	Бусад орлого, алз	784,742,130.66	5,875,047,925.38
7	Бусад зардал	136,189,752,942.42	168,082,544,010.01
7.1	Хүүгийн бус зардал	135,501,733,364.19	167,499,169,462.23
7.1.1	Бусад эрсдэлийн сангийн зардал	3,931,373,621.25	4,641,890,758.15
7.1.2	Арижвааны зардал	50,001,261.15	64,787,328.21
7.1.3	Ханш, үнэлгээний тэгшитгэлийн зардал	953,434,913.79	16,222,021,025.90
7.1.4	Хураамж, шимтгэлийн зардал	6,718,630,710.26	8,828,413,828.91
7.1.5	Үйл ажиллагааны бусад зардал	123,848,292,857.75	137,742,056,521.06
7.2	Бусад зардал, сарз	688,019,578.23	583,374,547.78
8	Татварын өмнөх ашиг, алдагдал (5+6-7)	61,014,859,489.25	124,153,619,793.01
9	Орлогын татварын зардал	15,267,271,181.22	26,858,776,580.95
10	Татварын дарлах ашиг, алдагдал (8-9)	45,747,588,308.03	97,294,843,212.06
11	Зөгөөсөн үйл ажиллагааны цэвэр орлого, зардал	0.00	0.00
12	Тайлант үеийн цэвэр ашиг, алдагдал (10+11)	45,747,588,308.03	97,294,843,212.06
13	Бусад дэлгэрэнгүй орлого	(5,025,252,616.59)	(15,061,945,652.02)
13.1	Үндсэн хөрөнгө ба биет бус хөрөнгийн дахин үнэлгээний нэмэгдэл дансны осолт, бууралт		11,134,857.16
13.2	Борлуулахад бэлэн үнэт цаасны дахин үнэлгээний осолт, бууралт	(4,987,874,308.59)	(15,035,130,509.18)
13.3	Ханш, үнэлгээний тэгшитгэлийн сангийн осолт, бууралт		
13.4	Эрсдэлийн сангийн ноогийн осолт, бууралт		
13.5	Бусад	(37,378,308.00)	(37,950,000.00)
14	Тайлант хугацааны нийт дэлгэрэнгүй орлогын дүн (10+11)	40,722,335,691.44	82,232,897,560.04

ТЭРГҮҮН ДЭД ЗАХИРАЛ

ДЭД ЗАХИРАЛ


САНХҮҮГИЙН ГАЗРЫН ЗАХИРАЛ

САНХҮҮГИЙН ГАЗРЫН БҮРТГЭЛ ХЯНАЛТЫН МЭРГЭЖИЛТЭН

ТАЙЛАН МЭДЭЭНИЙ ХЭЛТСИЙН ЗАХИРАЛ

ТАЙЛАН МЭДЭЭНИЙ ХЭЛТСИЙН ХЯНАЛТЫН МЭРГЭЖИЛТЭН

ТАЙЛАН МЭДЭЭНИЙ ХЭЛТСИЙН МЭРГЭЖИЛТЭН



Д.СУГАР

Д.БАТТУЛГА

М.ГАНТУЯА

Ш.БАТБААТАР

Д.ЛХАГВАСҮРЭН


Д.НАРАНЦАЦРАЛ

О.СЭРЭЭТЭР

ТӨРИЙН БАНКНЫ ӨМЧИЙН ӨӨРЧЛӨЛТИЙН ТАЙЛАН

2022.12.31

Төрөгөөр/	Өөрийн хөрөнгийн зүйл	Хувь нийлүүлсэн хөрөнгө	Нэмж төлөгдсөн кассгал	Халаасны хувьцаа	Дахин үнэлгээний нэмэгдэл	Бусад өөрийн хөрөнгө	Хуримтлагдсан ашиг	Нийт дүн
1	2020 оны 12-р сарын 31-ний өдрийн үлдэгдэл	133,900,000,000.0	0.0	0.0	22,666,025,268.8	11,727,439,193.6	135,368,137,494.9	303,661,601,957.30
2	Нягтлан бодох бүртгэлийн бодлогын өөрчлөлтийн нөлөө, алдааны залруулга							0.00
3	Залруулсан үлдэгдэл	133,900,000,000.0	0.0	0.0	22,666,025,268.8	11,727,439,193.6	135,368,137,494.9	303,661,601,957.30
4	Тайланг үеийн цэвэр ашиг, алдагдал	0.0	0.0	0.0	0.0	0.0	-45,747,588,308.0	45,747,588,308.03
5	Бусад дэлгэрэнгүй орлого					(5,025,252,616.6)	0.0	(5,025,252,616.59)
6	Өмчид гарсан өөрчлөлт	44,100,000,000.0						44,100,000,000.00
7	Хуваарилсан ногдол ашиг	0.0						0.00
8	Дахин үнэлгээний нэмэгдлийн хэрэгжсэн дүн	0.0	0.0	0.0	0.0	0.0	0.0	0.00
9	2021 оны 12-р сарын 31-ний өдрийн үлдэгдэл	178,000,000,000.0	0.0	0.0	22,666,025,268.8	6,702,186,577.0	181,115,725,802.88	388,483,937,648.74
10	Нягтлан бодох бүртгэлийн бодлогын өөрчлөлтийн нөлөө, алдааны залруулга							0.00
11	Залруулсан үлдэгдэл	178,000,000,000.0	0.0	0.0	22,666,025,268.8	6,702,186,577.0	181,115,725,802.9	388,483,937,648.74
12	Тайланг үеийн цэвэр ашиг, алдагдал	0.0	0.0	0.0	0.0	0.0	97,294,843,212.1	97,294,843,212.06
13	Бусад дэлгэрэнгүй орлого					(15,073,080,509.2)	0.0	(15,061,945,652.02)
14	Өмчид гарсан өөрчлөлт	10,774,062,500.0	14,652,725,000.0				65,556,425.0	25,492,343,925.04
15	Хуваарилсан ногдол ашиг	0.0		0.0	0.0	0.0	0.0	0.00
16	Дахин үнэлгээний нэмэгдлийн хэрэгжсэн дүн	0.0	0.0	0.0	(90,487,560.0)		90,487,560.0	0.00
17	2022 оны 12-р сарын 31-ний өдрийн үлдэгдэл	188,774,062,500.0	14,652,725,000.0	0.0	22,586,672,566.0	(8,370,893,932.1)	278,566,612,999.97	496,209,179,133.82



ДСУГАР
ДБАТТУЛГА

М.ГАНТУЯА

ШЕЛЭТБААТАР

Д.ЛХАМВАСҮРЭН

Д.НАРАШЦАЦРАЛ

О.СЭРЭЭТЭР

ТЭРГҮҮН ДЭД ЗАХИРАЛ

ДЭД ЗАХИРАЛ

САНХҮҮГИЙН ГАЗРЫН ЗАХИРАЛ

САНХҮҮГИЙН ГАЗРЫН БҮРТГЭЛ ХЯНАЛТЫН МЭРГЭЖИЛТЭН

ТАЙЛАН МЭДЭЭНИЙ ХЭЛТСНИЙН ЗАХИРАЛ

ТАЙЛАН МЭДЭЭНИЙ ХЭЛТСНИЙН ХЯНАЛТЫН МЭРГЭЖИЛТЭН

ТАЙЛАН МЭДЭЭНИЙ ХЭЛТСНИЙН МЭРГЭЖИЛТЭН

1. Тайлан бэлдэх үндэслэл

Банкны санхүүгийн тайлан нь СТОУС-д бүрэн ийцсэн байна. Монгол улсын хууль, тогтоолож, Монголбанк, Сангийн яамнаас гаргасан журам, заавар, оргомлогод ийцүүлэн санхүүгийн болон үйл ажиллагааны үр дүнг үнэн зөвөөр илэрхийлж, хэрэглэгчдийг өдийн эхсийн үндэсээр гэрээгэд шаардахад мэдээлэлээр хангахад оршино.

2. Нягтлан бодох бүртгэлийн бодлогын өөрчлөлт

СТОУС-д ийцсэн шинэчлэгдсэн Монголбанкны НББ-н багц материалыг 2017 оны 11 дүгээр сарын 24-ний өдрөөс эхлэн мөрдөж эхэлсэн.

3. Мөнгө түүнтэй адилгах хөрөнгө

Бэлэн мөнгө болон банк санхүүгийн байгууллагад байршуулсан мөнгө, 3 сар хүртэлх хугацаагээр хэлтэвэрлэсэн хөрвөх чимдөр сайтай болно

4.1. Банк, санхүүгийн байгууллагад байршуулсан хөрөнгө

Мянган төгрөг

№	Үзүүлэлт	Эхний үлдэгдэл 2021.12.31	Эцсийн үлдэгдэл 2022.12.31
1	Монголбанкнд байршуулсан хөрөнгө	189,038,274.4	251,817,078.0
2	Бусад банк, санхүүгийн байгууллагад байршуулсан хөрөнгө	-	-
3	ЭЗХАХБ-ийн нийгэмлэг банк, санхүүгийн байгууллага	-	-
4	Бусад гадгаадны банк, санхүүгийн байгууллага	-	-
5	Дотоодын банк	-	-
6	Дотоодын бусад санхүүгийн байгууллага	-	-
7	Бусад хөрөнгө	358,049.0	471,721.8
8	Бусад гадгаадны банк, санхүүгийн байгууллага	-	-
9	Дотоодын банк	-	(28,560.0)
10	Хуримтлуулж тооцсон хүүгийн авлага	350,049.0	500,282.4
11	Нийт дүн	189,382,324.3	252,368,800.4

4.2. Банк, санхүүгийн байгууллагад байршуулсан хөрөнгийн үнэ цэнийн бууралт

Мянган төгрөг

№	Үзүүлэлт	Хугацаа хэтрээгүй	30 хүртэлх хөнгөөр хугацаа хэтрэсэн	30-90 хөнгөөр хугацаа хэтрэсэн	91-180 хөнгөөр хугацаа хэтрэсэн	181-360 хөнгөөр хугацаа хэтрэсэн	360-аас дээш хөнгөөр хугацаа хэтрэсэн
1	Монголбанкнд байршуулсан хөрөнгө	-	-	-	-	-	-
2	Бусад банк, санхүүгийн байгууллагад байршуулсан хөрөнгө	-	-	-	-	-	-
3	Бусад хөрөнгө	-	-	-	-	-	-
4	Хуримтлуулж тооцсон хүүгийн авлага	-	-	-	-	-	-
5	Хасах нь: Эрдэгийн сан	-	-	-	-	-	-
6	Дүн	-	-	-	-	-	-

Тэмдэглэл

5.1. Үнэт цаасаар оруулсан хөрөнгө оруулалт

Мянган төгрөг

№	Үзүүлэлт	Арилжааны үнэт цаас	Борлуулахад бэлэн үнэт цаас	Хугацааны эцэс хүртэл эзэмшиж үнэт цаас	Зээл ба авлага гэж ангилсан бусад үнэт цаас	Барьцаанд байгаа үнэт цаас	Хуримтлуулж тооцсон хүүгийн авлага	Нийт дүн
1	Засгийн газрын үнэт цаас	-	50,885,148.2	-	-	-	-	50,885,148.2
2	Монголбанкны үнэт цаас	-	88,284,000.0	-	-	131,812,784.0	3,051,402.1	191,728,314.3
3	Вексель	-	-	-	-	252,088,090.0	-	321,370,000.0
4	Хувьцаа	18,884.5	9,068,077.3	-	-	-	-	9,079,871.7
5	Гадгаадны үнэт цаас	-	17,118.0	-	-	-	-	17,118.0
6	Хөнгөөр баталгаажсан үнэт цаас	-	114,847,760.0	-	-	3,040,100.0	10,315,147.4	128,002,847.4
7	Өрийн биенг	-	1,000,000.0	-	86,838,785.2	-	1,701,232.9	68,238,018.0
8	Үнэт цаасны урамшуулал	-	(4,235,087.2)	-	5,889.4	(1,858,018.5)	-	(9,088,007.3)
9	Дүн	18,884.5	247,548,974.2	-	88,542,874.6	385,088,844.5	15,067,782.4	714,248,970.1

5.2. Хөрөнгө оруулалтын хугацаа

Мянган төгрөг

№	Үзүүлэлт	Хугацаа заагаагүй	6 хүртэлх сарын хугацаатай	6-12 сарын хугацаатай	1-5 жилийн хугацаатай	5-аас дээш жилийн хугацаатай	Нийт дүн
1	Арилжааны үнэт цаас	18,884.5	-	-	-	-	18,884.5
2	Борлуулахад бэлэн үнэт цаас	9,988,083.2	-	101,044,280.2	22,607,411.3	113,889,170.8	247,340,074.2
3	Хугацааны эцэс хүртэл эзэмшиж үнэт цаас	-	-	-	-	-	-
4	Зээл ба авлага гэж ангилсан бусад үнэт цаас	-	-	-	87,005,880.4	-	87,005,880.4
5	Харвалт, хамтын хяналттай, охиж хэмлэгдэж оруулсан хөрөнгө оруулалт	-	-	-	-	-	-
6	Барьцаанд байгаа үнэт цаас	-	250,771,750.7	-	21,043,088.4	113,288,027.4	385,088,844.5
7	Үнэт цаасанд хуримтлуулж тооцсон хүүгийн авлага	-	-	329,510.0	2,520,518.5	12,208,744.0	15,067,782.4
8	Үнэт цаасны эрдэгийн сан	-	-	-	(483,214.8)	-	(483,214.8)
9	Дүн	9,986,787.7	250,771,750.7	101,373,809.1	113,822,870.7	239,088,951.8	714,248,970.1

Б.3. Хөрөнгө оруулалтын үнэ цэнийн бууралт

Мянган төгрөг/

№	Үзүүлэлт	Хугацаа хэтрээгүй	30 хүртэлх хөнгөөр хугацаа хэтрэсэн	30-90 хөнгөөр хугацаа хэтрэсэн	91-180 хөнгөөр хугацаа хэтрэсэн	181-360 хөнгөөр хугацаа хэтрэсэн	360-аас дээш хөнгөөр хугацаа хэтрэсэн
1	Аригжааны үнэт цаас	-	-	-	-	-	-
2	Борлууллагад байсан үнэт цаас	-	-	-	-	-	-
3	Хугацааны эцэс хүртэл эзэмшиж үнэт цаас	-	-	-	-	-	-
4	Эзэл бө эвлэлтэй гэж өмчилсөн бусад үнэт цаас	-	-	-	-	-	-
5	Хараат, хамтын хяналттай, олон компанид оруулсан хөрөнгө оруулалт	-	-	-	-	-	-
6	Барьцааны байгаа үнэт цаас	-	-	-	-	-	-
7	Үнэт цаасанд хуримтлуулж тооцсон хүүгийн авлага	-	-	-	-	-	-
8	Хасах нь: Эрсдэлийн сан	-	-	-	-	-	-
9	Дүн	-	-	-	-	-	-

Тэмдэглэл

Б.1. Олгосон эзэлийн үлдэгдэл, түүнд гарсан өөрчлөлт

Мянган төгрөг/

№	Үзүүлэлт	Бизнесийн эзэл	Хэрэглээний эзэл	Орон сууцны эзэл	Бусад эзэл	Нийт дүн
1	Эхний үлдэгдэл	669,531,125.34	769,950,791.36	369,146,375.08	606,976,033.72	2,407,241,325.51
2	Нэмэгдсэн	415,758,854.81	1,469,568,388.18	203,842,504.23	440,819,352.53	2,529,689,098.97
3	Хасалдсан(-)	566,470,666.27	1,640,734,320.85	200,377,973.69	684,961,550.34	3,092,564,511.16
3.1	Төлөгдсөн	566,470,666.27	1,640,618,512.75	200,377,973.69	684,961,550.34	3,092,448,703.06
3.2	Дансанд хассан	-	115,808.10	-	-	115,808.10
4	Эцсийн үлдэгдэл	518,809,313.88	599,784,858.68	369,010,905.72	362,833,835.99	1,844,385,913.31
5	Эзэлийн хөшөөрсөн төлбөр	(2,128,030.60)	(1,024,081.29)	(1,519,773.68)	(2,651,642.63)	(7,625,578.29)
6	Нэмж НС Хуримтлуулж тооцсон хүүгийн авлага	6,710,317.87	13,423,614.82	1,332,026.41	10,410,207.88	31,876,166.97
7	Хоролдуулсан өртөг	523,306,558.55	610,224,392.14	363,823,158.45	371,190,401.15	1,868,624,502.09

Б.2. Эзэлийн барьцаа хөрөнгийн тодруулга

Мянган төгрөг/

№	Үзүүлэлт	Бизнесийн эзэл	Хэрэглээний эзэл	Орон сууцны эзэл	Бусад эзэл	Нийт дүн
1	Баталгагүй эзэл	-	-	-	-	-
2	Бусад банкны баталгаа бүхий эзэл	-	-	-	-	-
3	Гуравдугч талын баталгаа бүхий эзэл	-	-	-	-	-
4	Барьцаат эзэл:	2,738,464,523.76	1,783,347,933.52	579,577,390.66	1,984,186,733.78	7,085,576,621.71
5	- Орон сууц	534,548,246.21	100,199,668.05	515,260,214.25	86,082,321.73	1,236,182,671.14
6	- Бусад үл хөдлөх хөрөнгө	2,104,548,433.51	1,682,876,740.55	64,317,036.41	1,898,073,182.04	5,749,815,412.51
7	- Аригжааны үнэт цаас	89,037,139.69	7,524.02	-	31,278.00	89,139,933.71
8	- Мөнгөн хадгалалж	1,123,354.40	-	-	-	1,123,354.40
9	- Бусад зорилго	9,215,249.94	-	-	-	9,215,249.94
10	Дүн	2,738,464,523.76	1,783,347,933.52	579,577,390.66	1,984,186,733.78	7,085,576,621.71

Б.3. Эзэлийн эрсдэлийн сангийн өөрчлөлт

Мянган төгрөг/

№	Үзүүлэлт	Бизнесийн эзэл	Хэрэглээний эзэл	Орон сууцны эзэл	Бусад эзэл	Нийт дүн
1	Эхний үлдэгдэл	113,979,083.33	27,488,090.15	10,591,338.75	41,293,016.54	193,344,227.77
2	Нэмж байгуулсан	81,993,323.05	13,693,379.54	1,221,375.94	3,784,273.69	100,634,351.13
3	Хасалдсан (-)	38,137,779.37	18,487,579.71	3,189,914.27	42,881,624.51	102,697,897.86
3.1	Зээл төлөгдсөн	38,137,779.37	18,368,771.61	3,189,914.27	42,881,624.51	102,578,089.76
3.2	Санхиаг хасаан	-	118,808.10	-	-	118,808.10
3.3	Бусад	-	-	-	-	-
4	Эцсийн үлдэгдэл	157,775,226.00	23,693,889.98	8,622,800.42	2,195,664.64	191,374,581.03

Б.4. Эзэлийн үнэ цэнийн бууралт

Мянган төгрөг/

№	Үзүүлэлт	Хугацаа хэтрээгүй	30 хүртэлх хөнгөөр хугацаа хэтрэсэн	30-90 хөнгөөр хугацаа хэтрэсэн	91-180 хөнгөөр хугацаа хэтрэсэн	181-360 хөнгөөр хугацаа хэтрэсэн	360-аас дээш хөнгөөр хугацаа хэтрэсэн
1	Бизнесийн эзэл	-	-	-	-	-	-
2	Хэрэглээний эзэл	-	-	-	-	-	-
3	Орон сууцны эзэл	-	-	-	-	-	-
4	Бусад эзэл	-	-	-	-	-	-
5	Хуримтлуулж тооцсон хүүгийн авлага	-	-	-	-	-	-
6	Хасах нь: Эрсдэлийн сан	-	-	-	-	-	-
7	Дүн	-	-	-	-	-	-

Б.5. Эзэлийн төвлөрөл

Мянган төгрөг/

№	Үзүүлэлт	Эцсийн үлдэгдэл 2021.12.31		Эцсийн үлдэгдэл 2022.12.31	
		Дүн	Хувь (%)	Дүн	Хувь (%)
1	Эзэлийн газарт олгосон эзэл	-	0%	-	0%
2	Банкхөөрөнцөйн захвар олгосон эзэл	-	0%	-	0%
3	Бусад санхүүгийн байгууллагад олгосон эзэл	4,007,090.00	0%	2,656,393.90	0%
4	Салгуулийн бус байгууллагад олгосон эзэл	447,044,229.69	19%	248,924,296.44	13%
5	- Улсын байгууллага	157,948.94	0%	4,143,942.36	0%
6	- Хувийн байгууллага	447,286,280.75	19%	244,840,454.08	13%
7	Иргэйд олгосон эзэл	1,954,601,235.81	81%	1,616,949,210.20	87%
8	Өрх гэр, иргэдэд үйлчилгээ ашигтай бус байгууллага (үлс төрийн нам, сүмийн) -д олгосон эзэл	658,599.00	0%	2,484.33	0%
9	Эдийн засгийн харьяат бус (оршин суугч бус)	49,280.00	0%	28,917.19	0%
10	Дүн	2,487,261,325.5	100%	1,868,624,582.11	100%

Тэмдэглэл

7. Дорингата санхүүгийн хэрэгсэл

№	Түүрхлэлт	Хөрөнгийн үлдэгдэл зөвшөөрсөн		Ор төсвийн үлдэгдэл зөвшөөрсөн		Орлогын тайлбар бүтээх зөвшөөрсөн	
		Эхний үлдэгдэл 2021.12.31	Эцсийн үлдэгдэл 2022.12.31	Эхний үлдэгдэл 2021.12.31	Эцсийн үлдэгдэл 2022.12.31	Орлого	Зөрлөл
1	Феррард өрчилгээ						
2	Свал өрчилгээ	759,106.6	(4,979,687.6)	(1,549,919.9)	2,286,265.0		
3	Опцион эрчилгээ		54,745.8				
4	Фьючерс эрчилгээ						
5	Бусад өрчилгээ						
6	Дүн	759,106.6	15,834,433.5	1,549,919.9	2,286,265.0		

Тэмдэглэл

8. Бусад санхүүгийн хөрөнгө

№	Түүрхлэлт	Монгол төгрөг		
		Бусдаас авах авлага	Авлагын эрсдэлийн сэн	Бусдаас авах авлага (цэвэр дүнгээр)
1	Эхний үлдэгдэл	14,129,092.0	13,482,504.9	646,587.1
2	Нэмэгдсэн	2,904,034,023.0	538,887.3	2,903,495,135.7
3	Хасгалсан (-)	2,897,525,352.8	1,399,915.0	2,896,125,437.8
3.1	Төлөгдсөн	2,897,525,352.8	1,399,915.0	2,896,125,437.8
3.2	Данснаас хэрсэн	-	-	-
4	Эцсийн үлдэгдэл	28,637,762.2	12,621,477.2	16,016,284.9

Тэмдэглэл

9.1. Бусад тооцоо

№	Түүрхлэлт	Монгол төгрөг	
		Эхний үлдэгдэл 2021.12.31	Эцсийн үлдэгдэл 2022.12.31
1	Урьчилгаа	834,507.90	670,339.80
2	Зах зээлийн хүүгээс доогуур зүүтэлээр ажилтнуудад олгосон зээлийн урьчилгаа	5,877,441.00	-
3	Улсын тэмдэгийн зурвасж	302,272.10	1,067,099.18
4	Эзэн барагдуулахтай холбоотой тооцоо	11,748.20	40,859.28
5	Дараллын тайлангийн тооцоо	24,705.60	63,529.14
6	Бусад	-	-
7	Нийт дүн	7,564,675.0	1,784,117.5

9.2. Үнэт металл

№	Түүрхлэлт	Цэвэршүүлсэн агуу		Бусад цэвэршүүлсэн металл	Үнэт металлын хуримтлуулж тооцсон кучгийн өслөг	Үнэт металлын эрсдэлийн сэн	Цэвэр дүн
		Цэвэршүүлсэн агуу	Цэвэршүүлсэн мөнгө				
1	Эхний үлдэгдэл						
2	Нэмэгдсэн						
3	Хасгалсан						
4	Эцсийн үлдэгдэл						

Тэмдэглэл

9.3. Татвар, нийгмийн даатгалын шимтгэл (НДШ)-ийн авлага

№	Түүрхлэлт	Монгол төгрөг	
		Эхний үлдэгдэл 2021.12.31	Эцсийн үлдэгдэл 2022.12.31
1	ААНГАТ-ын авлага	67,354.20	-
2	НВАТ-ын авлага	-	-
3	НДШ-ийн авлага	-	-
4	ХХОАТ-ийн авлага	-	-
5	Бусад татварын тооцоо	-	-
6	Дүн	67,354.2	-

Тэмдэглэл

10. Бусад өмчлөх хөрөнгө

№	Түүрхлэлт	Монгол төгрөг	
		Эхний үлдэгдэл 2021.12.31	Эцсийн үлдэгдэл 2022.12.31
1	Өмчлөх бусад санхүүгийн хөрөнгө	-	-
2	Өмчлөх бусад санхүүгийн хөрөнгийн эрсдэлийн сэн	-	-
3	Үл хөдлөх хөрөнгө	19,085,454.80	(5,034,329.0)
4	Хөдлөх хөрөнгө	26,078.40	-
5	Өмчлөх бусад санхүүгийн бус хөрөнгийн эрсдэлийн сэн	(9,124,103.80)	(13,685,082.04)
6	Дүн	9,986,722.4	1,320,246.0

Тэмдэглэл

14. Биег бус хөрөнгө

Мянган төгрөг

№	Үзүүлэлт	Програм хангамж	Гүүдвил	Бусад биег бус хөрөнгө	Биег бус хөрөнгийн санхүүжээт (үргэлжилгээ)	Нийт дүн
1	БИЕГ БУС ХӨРӨНГӨ ЛӨРТӨГ					
1.1	Эхний үлдэгдэл	3,197,809.30	-	10,386,315.30	-	13,584,124.60
1.2	Нэмэгдсэн дүн	832,699.97	-	243,547.95	-	1,076,247.92
1.2.1	Өөрөө үлдээгдсэн	-	-	-	-	-
1.2.2	Хувьцаа авсан	832,699.97	-	243,547.95	-	1,076,247.92
1.2.3	Үнэ төлбөргүй авсан	-	-	-	-	-
1.2.4	Дахин үнэлгээний нэмэгдэл	-	-	-	-	-
1.3	Хасалдсан дүн	-	-	18,075.40	-	18,075.40
1.3.1	Хувьцаа авсан	-	-	-	-	-
1.3.2	Үнэгүй шилжүүлсэн	-	-	-	-	-
1.3.3	Акталсан	-	-	18,075.40	-	18,075.40
1.4	Эцсийн үлдэгдэл	4,030,509.27	-	10,611,787.85	-	14,642,297.12
2	ХУРИМТЛАГДСАН ХОРОГДОЛ					
2.1	Эхний үлдэгдэл	2,968,454.40	-	4,984,895.60	-	7,953,350.00
2.2	Нэмэгдсэн дүн	83,199.12	-	683,241.00	-	766,440.12
2.2.1	Байгуулсан хорогдол	83,199.12	-	683,241.00	-	766,440.12
2.2.2	Дахин үнэлгээгээр нэмэгдсэн	-	-	-	-	-
2.2.3	Үнэ цэнийн бууралтын	-	-	-	-	-
2.3	Хасалдсан	-	-	18,074.88	-	18,074.88
2.3.1	Данснаас хөссөн хөрөнгийн хорогдол	-	-	18,074.88	-	18,074.88
2.3.2	Дахин үнэлгээгээр хасалдсан	-	-	-	-	-
2.3.3	Үнэ цэнийн бууралт	-	-	-	-	-
2.4	Эцсийн үлдэгдэл	3,051,653.52	-	5,650,861.72	-	8,702,515.24
3	ДАНСНЫ ЦЭВЭР ДҮН					
3.1	Эхний үлдэгдэл	229,354.90	-	5,401,419.79	-	5,630,774.69
3.2	Эцсийн үлдэгдэл	978,855.25	-	4,961,726.13	-	5,940,581.38

Тэмдэглэл

15. Хэрилцэгчдийн хэринцах, хадгаламж

Мянган төгрөг

№	Үзүүлэлт	Эхний үлдэгдэл 2021.12.31	Эцсийн үлдэгдэл 2022.12.31
1	Хэрилцэх дансны нэрлэсэн үлдэгдэл	658,269,763.79	811,681,881.63
2	Хэрилцэх дансанд журимтлуулж тооцсон хүүгийн өгөг	-	-
3	Хугацаагүй хадгаламж	404,018,282.66	250,385,877.13
4	Хугацаатай хадгаламж	1,735,401,055.65	1,625,875,591.13
5	Бусад торлийн хадгаламж	-	-
6	Хадгаламжид журимтлуулж тооцсон хүүгийн өгөг	48,145,229.28	53,751,938.32
7	Дүн	2,845,834,931.37	2,741,695,288.21

Тэмдэглэл

16. Банк, Санхүүгийн байгууллагаас татсан эх үүсвэр

Мянган төгрөг

№	Үзүүлэлт	Эхний үлдэгдэл 2021.12.31	Эцсийн үлдэгдэл 2022.12.31
1	Банк, санхүүгийн байгууллагаас байрлуулсан төрлийн хадгаламж	114,331,089.81	313,453,464.80
2	Банк, санхүүгийн байгууллагаас авсан зээл	151,637,850.51	119,975,516.54
3	Төлөгдөх хугацаандаа байгаа зээл	-	-
4	- Хугацаа хэтэрсэн зээл	-	-
5	- Эх үүсвэрийн хошигнолдон төлбөр	-	-
6	Банк, санхүүгийн байгууллагаас татсан эх үүсвэрт журимтлуулж тооцсон хүүгийн өгөг	2,594,173.63	2,415,477.71
7	Дүн	268,563,113.95	435,844,459.05

Тэмдэглэл

17. Бусад эх үүсвэр

Мянган төгрөг

№	Үзүүлэлт	Эхний үлдэгдэл 2021.12.31	Эцсийн үлдэгдэл 2022.12.31
1	Банкнаас гяргасан ерийн биег	-	-
2	Банкнаас гяргасан үнэт цаас	-	-
3	Тослийн зээлийн санхүүжилт	99,519,216.45	114,219,465.13
4	Бүцвэн худалдан авах нөхцөлөөр худалдсан үнэт цаас (repo)	152,055,394.39	331,309,466.33
5	Хамтын зээлжүүлэлтийн эх үүсвэр	-	-
6	Бусад	10,960,114.09	7,665,224.41
7	Бусад эх үүсвэрийн хошигнолдон төлбөр	-	-
8	Бусад эх үүсвэрт журимтлуулж тооцсон хүүгийн өгөг	1,101,088.95	3,217,051.19
9	Дүн	264,578,813.89	456,321,207.06

Тэмдэглэл

18. Бусад санхүүгийн ор төлбөр

Мянган төгрөг

№	Үзүүлэлт	Эхний үлдэгдэл 2021.12.31	Эцсийн үлдэгдэл 2022.12.31
1	Дансны өглөг	14,270,369.55	25,907,829.51
2	Төлөвлөх хугацаандаа байгаа	-	-
3	Хугацаа хэтэрсэн	-	-
4	Нийт дүн	14,270,369.55	25,907,829.51

Тэмдэглэл

19.1. Татварын өглөг

Мянган төгрөг

№	Үзүүлэлт	Эхний үлдэгдэл 2021.12.31	Эцсийн үлдэгдэл 2022.12.31
1	НӨАТ-ын тооцоо	39,696.48	325,596.08
2	ААНОАТ тооцоо /ТТ-02 Нийслэл/	4,855,246.05	1,195,453.16
3	ХАОАТ-ын тооцоо /Сууцган-1/	171,398.43	93,591.94
4	ХАОАТ-ын тооцоо /Сууцган-2/	-	-
5	Бусад татварын тооцоо	-	-
6	ААНОАТ өглөг /ТТ-13 Бусдаас сүүлгэсэн/	-	-
7	Нийт дүн	5,876,340.97	1,614,633.50

19.2. Богино хугацаат ноёд (ор төлбөр)

Мянган төгрөг

№	Үзүүлэлт	Эцсийн үлдэгдэл	Нэмэгдсэн	Хасагдсан (ашигласан ноёд)	Ашиглаагүй буцаасан дүн	Эцсийн үлдэгдэл
1	Хуулийн байгууллагаар шийдэгдэж байгаа зүүдсээ байгуулсан ноёд	-	-	-	-	-
2	Зэлл, зээлтэй ажиллах жоронгод хандаргах үүргийн ноёд	-	-	-	-	-
3	-	-	-	-	-	-
4	Нийт дүн	-	-	-	-	-

Тэмдэглэл

19.3. Бусад өглөг

Мянган төгрөг

№	Үзүүлэлт	Эхний үлдэгдэл 2021.12.31	Эцсийн үлдэгдэл 2022.12.31
1	Цалингийн өглөг	(0.00)	-
2	Эрүүл мэнд, нийгмийн даатгалын шигт талын өглөг	-	-
3	Хөйшлөгдсөн татварын өглөг	2,815,761.84	5,334,390.64
4	Нийгмийн хөгжлийн сан (ор төлбөр)	-	-
5	Хөйшлөгдсөн өрлөг	120.28	3,767.10
6	Мөнгөөр төлөх хувьцааны өлсгөн	-	-
7	Тэтгэрийн сан (ор төлбөр)	-	-
8	Түрээсийн хөйшлөгдсөн өрлөг	6,111.76	12,679.41
9	Бусад өглөг	1,594,038.02	214,034.96
10	Нийт дүн	4,816,831.11	8,564,872.11

Тэмдэглэл

21.1. Вичгийн хэлбэр

Мянган төгрөг

№	Үзүүлэлт	Дүн (төг)	Эзлэх хувь (%)
1	Төрийн	178,060,000.00	94.23
2	Хувийн	-	-
3	Хувьцаат	10,774,062.50	5.71
4	Дүн	188,774,062.50	100.00

21.2. Хувь нийлүүлсэн хөрөнгө

Мянган төгрөг

№	Үзүүлэлт	Давуу эрхийн хувьцаа			Эргэлтэнд байгаа бүртгэн төлөгдсөн эргийн хувьцаа			Өмчийн цэвэр дүн (төгрөгөөр)
		Тоо ширхэг	Нэгжийн нэрлэсэн үнэ	Дүн (төг)	Тоо ширхэг	Нэгжийн нэрлэсэн үнэ	Дүн (төг)	
1	Эхний үлдэгдэл	-	-	-	178,060	1,000.00	178,060,000	-
2	Нэмэгдсэн	-	-	-	43,076,250	0.25	10,774,063	-
3	Нэмэгдсэн	-	-	-	711,822,000	-	-	-
4	Хасагдсан	-	-	-	-	-	-	-
5	Эцсийн үлдэгдэл	-	-	-	753,856,250	0.25	188,774,063	-

Тэмдэглэл

21.3. Хөрөнгийн дахин үнэлгээний нэмэгдэл

Мянган төгрөг

№	Үзүүлэлт	Үндсэн хөрөнгийн дахин үнэлгээний нэмэгдэл	Биет бус хөрөнгийн дахин үнэлгээний нэмэгдэл	Борлуулгахад болон үнэт цаасны дахин үнэлгээний нэмэгдэл	Нийт дүн
1	Эхний үлдэгдэл	21,470,617.59	1,395,407.70	-	22,866,025.29
2	Нэмэгдсэн	-	-	-	-
2.1	Дахин үнэлгээний нэмэгдлийн зөрүү	-	-	-	-
2.2	Дахин үнэлсэн хөрөнгийн үнэ цэнийг бууруулах гэрэмж буйцаалт**	-	-	-	-
3	Хасагдсан дүн /I/	(79,352.70)	-	-	(79,352.70)
3.1	Дахин үнэлгээний нэмэгдлийн зөрүү	(79,352.70)	-	-	(79,352.70)
3.2	Дахин үнэлгээний нэмэгдлийн эсрэгжсэн дүрс	-	-	-	-
3.3	Дахин үнэлсэн хөрөнгийн үнэ цэнийг бууруулах гэрэмж***	-	-	-	-
4	Эцсийн үлдэгдэл	21,111,912.89	1,395,407.70	-	22,507,320.59

Тэмдэглэл

21.4. Эрдэлийн сангийн ноц

Мянган төгрөг

№	Үзүүлэлт	Үнэт цаас	Зээл	Бусад	Нийт дүн
1	Эхний үлдэгдэл	-	-	-	-
2	Нэмэгдсэн дүн	-	14,207,829.39	-	14,207,829.39
2.1	Нэмж байгуулсан эрдэлийн сангийн ноц	-	65,556.43	-	65,556.43
2.2	-	-	-	-	-
3	Хасагдсан дүн /I/	-	-	-	-
3.1	Эрдэлийн сангийн ноцийн буцаалт	-	-	-	-
3.2	Эрдэлийн сангийн ноцийн эсрэгжсэн дүн	-	-	-	-
3.3	-	-	-	-	-
4	Эцсийн үлдэгдэл	-	14,369,345.73	-	14,369,345.73

Тэмдэглэл

21.6. Өөрийн хөрөнгийн удирдлага

Мянган төгрөг

№	Үзүүлэлт	Эцсийн үлдэгдэл	
		2021.12.31	2022.12.31
1	Нэгдүгээр зэрэглэлийн өөрийн хөрөнгө	-	-
2	Хувь нийлүүлсэн хөрөнгө - Эхний хувьцаа	178,000,000.00	188,174,062.50
3	Нэмж төлөгдсөн капитал - Эхний хувьцаа	-	14,651,725.00
4	Хялвасны хувьцаа	-	-
5	Хуримтлагдсан ашиг (үлдэгдэл)	181,115,725.80	278,566,613.00
6	Дүн	359,115,725.80	481,993,400.50
7	Хоёрдугаар зэрэглэлийн өөрийн хөрөнгө	-	-
8	Хувь нийлүүлсэн хөрөнгө - Давуу эрхийн хувьцаа	-	-
9	Нэмж төлөгдсөн капитал - Давуу эрхийн хувьцаа	-	-
10	Дахин үнэлгээний нэмэгдэл	22,866,025.29	22,866,025.29
11	Бусад өөрийн хөрөнгө	6,702,186.60	(8,270,893.03)
12	Холбогч ойлгог	-	-
13	Дүн	29,368,211.89	14,315,278.43
14	Өөрийн хөрөнгийн нийт дүн	388,483,937.69	496,309,179.13
16	Өөрийн хөрөнгийн хүрэлцээний үзүүлэлт	-	-
16	Өөрийн хөрөнгө, нийт өртөөний харьцаа	10.00	0.12
17	Нэгдүгээр зэрэглэлийн өөрийн хөрөнгө, эрдэлээр жингэсэн активын харьцаа	15.70	24.91
18	Өөрийн хөрөнгө, эрдэлээр жингэсэн активын харьцаа	15.70	24.91

21.7. Эрдэлээр жингэсэн активын ялгаргаа

Мянган төгрөг

№	Үзүүлэлт	Эхний үлдэгдэл 2021.12.31		Эцсийн үлдэгдэл 2022.12.31	
		Хөрөнгө	Эрдэлээр жингэсэн актив	Хөрөнгө	Эрдэлээр жингэсэн актив
1	0%	1,214,180,817.0	-	1,718,285,538.0	-
2	20%	19,226,415.0	3,845,083.1	225,114,450.0	45,022,680.0
3	50%	471,405,585.8	235,747,782.0	482,107,901.6	241,083,050.0
4	70%	-	-	-	-
5	90%	-	-	-	-
6	100%	1,882,074,432.0	1,892,074,432.0	1,520,433,730.8	1,520,433,730.8
8	125%	-	-	-	-
9	150%	28,002,007.4	42,903,146.1	36,184,877.1	64,277,315.0
10	200%	-	-	1,613,000.0	3,227,800.0
11	Дүн	3,815,678,147.7	2,184,570,454.1	3,981,800,398.4	1,864,045,687.2

Тэмдэглэл

24. Эрсдэлтэй сангийн зардал

Мянган төгрөг

№	Үзүүлэлт	Эхний үлдэгдэл 2021.12.31	Эцсийн үлдэгдэл 2022.12.31
1	Банк, санхүүгийн байгууллагуудад байршуулсан хөрөнгийн эрсдэлтэй сангийн зардал	5,295.4	129,007.4
2	Үнэт цаасны эрсдэлтэй сангийн зардал	1,105,180.5	-
3	Эзэмийн эрсдэлтэй сангийн зардал	30,384,811.3	-
4	Өмчлөх бусад хөрөнгийн эрсдэлтэй сангийн зардал	3,559,750.0	4,841,800.0
5	Үнэт металлын эрсдэлтэй сангийн зардал	-	-
6	Бусад хөрөнгийн эрсдэлтэй сангийн зардал (Авлагын эрсдэлтэй сангийн зардал гэх мэт)	377,023.6	-
7	Дүн	35,526,056.8	4,771,798.2

25. Арилжааны цэвэр орлого, зардал

Мянган төгрөг

№	Үзүүлэлт	Эхний үлдэгдэл 2021.12.31	Эцсийн үлдэгдэл 2022.12.31
1	Гадаргд валютын арилжааны цэвэр орлого, зардал	2,912,809.0	13,472,781.1
2	Үнэт цаасны арилжааны цэвэр орлого, зардал	843,640.7	(84,787.3)
3	Үнэт металлын арилжааны цэвэр орлого, зардал	-	-
4	Бусад арилжааны цэвэр орлого, зардал	(50,001.3)	63,609.4
5	Дүн	3,706,449.0	13,481,603.2

26. Ханш, Үнэлгээний тэгшитгэлийн цэвэр орлого, зардал

Мянган төгрөг

№	Үзүүлэлт	Эхний үлдэгдэл 2021.12.31	Эцсийн үлдэгдэл 2022.12.31
1	Гадаргд валютын ханшийн тэгшитгэлийн цэвэр орлого, зардал	(26,419.7)	(16,222,021.0)
2	Үнэт цаасны үнэлгээний тэгшитгэлийн цэвэр орлого, зардал	(355,844.7)	2,665,370.8
3	Деривативын бодит үнэ цэнийн үнэлгээний тэгшитгэлийн цэвэр орлого, зардал	(557,305.2)	12,804,085.8
4	Үнэт металлын үнэлгээний тэгшитгэлийн цэвэр орлого, зардал	-	-
5	Бусад үнэлгээний тэгшитгэлийн цэвэр орлого, зардал	(13,776.1)	-
6	Дүн	(953,434.7)	(852,564.4)

28. Бусад орлого, өлз(гэрэ), ашиг(Алдагдал)

Мянган төгрөг

№	Үзүүлэлт	Эхний үлдэгдэл 2021.12.31	Эцсийн үлдэгдэл 2022.12.31
1	Хөрөнгө дэмжлэг хэргийн өлз	368,284.2	69,005.1
2	Борлуулсан буюу дамжуулсан гүрээлэлсэн хөрөнгийн өлз	1,698.0	-030.4
3	Хөрөнгө оруулалтын зарлуулалттай хөрөнгийн дэвн үнэлгээний өлз	-	483,021.6
4	Түрээсийн орлого	123,129.7	144,789.0
5	Торгуулийн орлого	32,379.7	47,274.3
6	Нэгдэл ашгийн орлого	14.4	14.4
7	Талийгчид гадуурх дэмжлэг орсон орлого	258,589.9	4,581.3
8	Хэрэгт кеплин, хэргийн хяналттай компанийн иштээс хуваарилсан орлого	-	-
9	Хөрөнгийн зах зээлийн түвшнээс өндөр хувь хэмжээгээр илч удаад гүлсэн зөвшөөрсний орлого	-	-
10	Өр төлбөрийг зах зээлийн түвшнээс бага хувь хэмжээгээр илч удаад гүлсэн зөвшөөрсний орлого	-	-
11	Тусламжийн орлого	-	-
12	Бусад	2,362.2	4,500,840.8
13	Нийт дүн	784,741.9	6,875,047.9

Тэмдэглэл

29.1. Борлуулалт маркетингийн бэлэн ерөнхий удирдлагын зардлууд

Мянган төгрөг

№	Үзүүлэлт	Эхний үлдэгдэл 2021.12.31	Эцсийн үлдэгдэл 2022.12.31
1	Ажилтнуудтай холбоотой зардал	81,837,933.1	80,510,177.3
2	Сургалт	148,935.7	175,790.0
3	Зээл болон бусад авлагыг барагдуулахтай холбоотой зардал	1,570,003.4	1,777,370.4
4	Өмчлөх бусад хөрөнгийн үрсгэл зардал	-	-
5	Мэргэжлийн үйлчилгээний хураамж	7,280,053.2	9,999,807.5
6	Зарнал, сурталчилгаа, маркетингийн зардал	2,315,965.1	3,890,860.0
7	Элэгдэл, хоройлын зардал	17,093,080.0	13,976,415.0
8	Түрээсийн зардал	727,050.1	5,714,441.0
9	Ашиглалтын зардал	2,157,369.1	2,390,205.9
10	Үндсэн хөрөнгийн үрсгэл зэвсвэр, борлуулсан үйл өмчийн зардал	1,070,014.0	1,400,041.1
11	Прогрессив хөнгөлөх, автоматжуулалтын үрсгэл зардал	3,008,540.0	3,008,000.7
12	Бичиг хэргийн зардал	1,858,130.0	3,425,534.7
13	Хэрүүл, аюулгүй байдлын зардал	1,278,679.2	1,480,821.0
14	Хэрэгцээ холбооны зардал	4,814,039.5	5,127,028.8
15	Түүш шатахуун, тээврийн зардал	761,700.0	1,025,230.2
16	Монгол хуралтын зардал	238,027.8	378,704.5
17	Албан тэмдэглэл	581,541.5	1,244,717.7
18	Ашиг үнэмлэх	228,113.0	301,310.2
19	Газар эзлэлт	8,020.6	38,973.8
20	Үл хөдлөх хөрөнгийн төгсгөл	734,049.3	813,776.0
21	Төлсөн зэргийн цэмцгэл	-	-
22	Дэмжлэг хэргийн зээл ба авлага	-	-
23	Дэмжлэг хэргийн өмчлөх бусад хөрөнгө	-	-
24	Үйл ажиллагааны бусад зардал	15,438,136.3	1,169,230.4
25	Нийт дүн	123,848,282.2	137,742,058.5

29.2. Бусад зардал, гарз

Мянган төгрөг

№	Үзүүлэлт	Эхний үлдэгдэл 2021.12.31	Эцсийн үлдэгдэл 2022.12.31
1	Хөрөнгө дайснаас хэсгийн гарз	621,780.1	269,401.5
2	Хөрөнгө оруулалтын зориулалттай хөрөнгийн дахин үнэлгээний гарз	-	-
3	Зочин төлөөлөгч, баяр ёслолын зардал	1,575.0	77,732.0
4	Хандив	-	-
5	Торгууль	11,000.0	2,820.0
6	Хэрэглэж, хамтын хяналттай компанийн алдагдалаас хуваарилсан зардал	-	-
7	Хөрөнгийг зах зээлийн түвшнээс доогуур хувиар анх удаа хүлээн зөвшөөрөх үеийн зардал	-	-
8	Өр төлбөрийг зах зээлийн түвшнээс доогуур хувиар анх удаа хүлээн зөвшөөрөх үеийн зардал	-	-
9	Зээлд хамрагч үүрэг бv хувиар байгууллагад иймдэгдэж байгаа зүйлсэд байгуулсан нөөцийн зардал	-	-
10	Бусад	53,884.4	234,360.4
11	Нийт дүн	858,019.5	683,374.6

Тэмдэглэл

30. Орлогын татварын зардал

Мянган төгрөг

№	Үзүүлэлт	Эхний үлдэгдэл 2021.12.31	Эцсийн үлдэгдэл 2022.12.31
1	Төвлөлийн үеийн орлогын татварын зардал	15,287,271.2	26,858,776.6
2	Хойшлогдсон татварын зардал (орлого)	-	-
3	Орлогын татварын зардал (орлого)-ын нийт дүн	15,287,271.2	26,858,776.6

Тэмдэглэл

31.1. Төлгөй компани, хамгийн дээд хяналт тавигч компани, хувь хүнийг талаарх мэдээлэл

Мянган төгрөг

№	Үзүүлэлт	Төлгөй компани	Хамгийн дээд хяналт тавигч төлгөй компани	Хамгийн дээд хяналт тавигч хувь хүн	Тайлбар
1	Нэр	Сангийн яам			
2	Бүртгэгдсэн (оршин суугаа) улс	Монгол Улс			
3	Эзэмшлийн хувь	40%			

31.2. Тэргүүлэх удирдлагын бүрэлдэхүүнд олгосон нөхөн олговрын тухай мэдээлэл

Мянган төгрөг

№	Үзүүлэлт	Эхний үлдэгдэл 2021.12.31	Эцсийн үлдэгдэл 2022.12.31
1	Богино болон урт хугацааны тэтгэмж	-	-
2	Ажил эрхлэлтийн дараах, ажлаас халгасны тэтгэмж	-	-
3	Хувьцаанд суурилсан төлбөр	-	-
4	Нийт дүн	-	-

Тэмдэглэл

Тэргүүлэх удирдлагад хариуцсан захирал, орлогч захирал, гүйцэтгэх захирал, ерөнхий захирал, ТУЗ-ийнхүүд

31.3. Холбоотой тагуудтай хийсэн ажил гүйлгээ

Мянган төгрөг

№	Үзүүлэлт	Ажил гүйлгээний үгс	Дүн	Тайлбар
1			0	

35.3. Хүүгийн түвшний эрсдэлийн тодруулга

Мянган төгрөг

№	Үзүүлэлт	Хугацаагүй ба 3 сар хүртэлх хугацаатай	3 - 6 сарын хугацаатай	6 -12 сарын хугацаатай	1 жилээс дээш хугацаатай	Мөнгөн бус	Нийт дүн
1	ӨМНӨХ ОН:	0.0	0.0	0.0	0.0	0.0	0.0
2	Нийт санхүүгийн хөрөнгө	1,020,174,028.0	302,612,259.2	478,200,608.8	1,523,713,438.0	479,941,825.1	3,789,548,158.4
3	Нийт санхүүгийн өр төлбөр	703,307,310.5	307,342,837.7	809,850,833.5	455,805,204.9	1,208,665,334.3	3,405,037,010.9
4	Цэвэр хүүгийн дүн	314,800,718.1	-94,830,578.5	-189,050,226.0	1,067,908,144.0	-720,723,509.1	384,510,547.5
5	ТАЙЛАНТ ОН:						
6	Нийт санхүүгийн хөрөнгө	1,114,972,709.7	521,144,323.6	407,163,083.2	1,134,597,577.2	080,703,740.0	4,104,641,533.0
7	Нийт санхүүгийн өр төлбөр	696,851,788.0	379,761,035.0	547,305,701.2	455,034,018.7	1,288,849,230.0	3,608,432,354.5
8	Цэвэр хүүгийн дүн	118,121,011.0	141,352,889.0	-140,142,708.0	679,563,560.5	-302,685,373.4	496,009,281.1

Тэмдэглэл

35.4. Эргэн төлөгдөх хугацааны шинжилгээ

Мянган төгрөг

№	Үзүүлэлт	Хугацаагүй ба 3 сар хүртэлх хугацаатай	3 - 6 сарын хугацаатай	6 -12 сарын хугацаатай	1 жилээс дээш хугацаатай	Мөнгөн бус	Нийт дүн
1	ӨМНӨХ ОН:	0.0	0.0	0.0	0.0	0.0	0.0
2	Нийт санхүүгийн хөрөнгө	1,350,516,825.1	201,727,810.8	455,500,248.2	1,540,407,007.8	152,240,488.8	3,709,548,158.4
3	Нийт санхүүгийн өр төлбөр	829,224,089.4	401,852,155.4	1,024,431,442.5	1,081,639,110.3	700,613.3	3,405,037,010.9
4	Санхүүгийн хэрэгслийн хэрэвч чадварын зөрүү	524,202,735.7	-200,224,544.5	-508,865,196.3	487,837,897.3	151,440,655.4	304,510,547.5
5	ТАЙЛАНТ ОН:						
6	Нийт санхүүгийн хөрөнгө	1,024,087,829.6	460,283,428.7	384,007,658.1	1,181,403,742.3	179,799,072.9	4,104,641,533.0
7	Нийт санхүүгийн өр төлбөр	1,101,713,049.7	511,003,616.3	845,410,692.5	1,148,740,076.7	1,555,017.3	3,608,432,354.5
8	Санхүүгийн хэрэгслийн хэрэвч чадварын зөрүү	702,374,570.6	-14,720,187.8	-461,412,033.4	32,762,764.6	177,214,655.6	496,209,170.1

Тэмдэглэл

Хөрвөлдөх хугацаагүй хэдгэлэн бүх дүнгээр 3 сар хүртэлх хугацаанд байршсан байна.

36.1. Хоргодуулсан өртгөөр илэрхийлсэн санхүүгийн хэрэгслийн бодит үнэ цэнийн тодруулга

Мянган төгрөг

№	Үзүүлэлт	Эцсийн үлдэгдэл 2021.12.31		Эцсийн үлдэгдэл 2022.12.31	
		Дансны үнэ	Бодит үнэ цэнэ	Дансны үнэ	Бодит үнэ цэнэ
1	САНХҮҮГИЙН ХӨРӨНГӨ	-	-	-	-
2	Мөнгө ба түүнтэй адилтгах хөрөнгө	817,604,427.00	817,604,427.00	1,158,312,729.83	1,158,312,729.83
3	Хөрөнгө оруулалт	269,392,324.30	269,392,324.30	310,304,880.79	310,304,880.79
4	- Банк, санхүүгийн байгууллагад байрлуулсан хөрөнгө	199,392,324.30	199,392,324.30	252,368,890.39	252,368,890.39
5	- Хүтэглэлийн эцэс хүртэл эзэмшэх үнэг цаас	-	-	-	-
6	- Зээл ба өвлөлгөөл гэж өндөрсөн бусад үнэг цаас	67,000,000.00	67,000,000.00	67,000,000.00	67,000,000.00
7	Зээл	2,237,147,348.70	2,237,147,348.70	1,868,020,502.08	1,868,020,502.08
8	Дериватив санхүүгийн хөрөнгө	750,108.00	750,108.00	15,034,433.45	15,034,433.45
9	Бусад санхүүгийн хөрөнгө	646,587.10	646,587.10	8,010,284.03	8,010,284.03
10	Хоргодуулсан өртгөөр илэрхийлсэн санхүүгийн хэрэгслийн дүн	3,322,549,793.70	3,322,549,793.70	3,688,778,329.87	3,688,778,329.87
11	САНХҮҮГИЙН ӨР ТӨЛБӨР	-	-	-	-
12	Хариуцагчийн хариуцах хэдгэлэн	2,845,834,931.30	2,845,834,931.30	2,741,605,288.22	2,741,605,288.22
13	Банк, санхүүгийн байгууллагаас татсан эх үүсвэр	288,583,113.00	288,583,113.00	435,041,458.00	435,041,458.00
14	Бусад эх үүсвэр	264,538,813.00	264,538,813.00	456,321,207.08	456,321,207.08
15	Бусад санхүүгийн өр төлбөр	15,620,288.70	15,620,288.70	28,193,284.53	28,193,284.53
16	Ховсрогч өлөг	-	-	-	-
17	Хоргодуулсан өртгөөр илэрхийлсэн санхүүгийн өр төлбөрийн дүн	3,394,757,147.80	3,394,757,147.80	3,681,251,248.88	3,681,251,248.88

36.2. Бодит үнэ цэнээр илэрхийлсэн санхүүгийн хэрэгслийн бодит үнэ цэнийн шалтгал

Мянган төгрөг

№	Үзүүлэлт	Идэвхтэй зэх зээлийн жинхэнэ үнэ (Нэгдүгээр түвшин)	Зэх зээлийн мэдээллийг гүйцэтгэн үнэлсэн аргачлангаар гаргасан дүн (Хоёрдугаар түвшин)	Зэх зээлийн мэдээлэл олддоггүй үед үнэлсэний аргачлангаар гаргасан дүн (Гуравдугаар түвшин)	Идэвхтэй зэх зээлийн жинхэнэ үнэ (Нэгдүгээр түвшин)	Зэх зээлийн мэдээллийг гүйцэтгэн үнэлсэн аргачлангаар гаргасан дүн (Хоёрдугаар түвшин)	Зэх зээлийн мэдээлэл олддоггүй үед үнэлсэний аргачлангаар гаргасан дүн (Гуравдугаар түвшин)
1	САНХҮҮГИЙН ХӨРӨНГӨ	-	-	-	-	-	-
2	Хөрөнгө оруулалт	135,495,657.01	78,083,000.00	111,214.10	204,387,084.01	187,971,800.00	112,302.41
3	- Арилжааны үнэг цаас	28,803.00	-	-	28,803.00	-	-
4	- Бортуулахад болон үнэг цаас	135,466,704.01	78,083,000.00	111,214.10	204,328,221.01	187,971,800.00	112,302.41
5	Дериватив санхүүгийн хөрөнгө	-	-	-	-	-	-
6	Бусад санхүүгийн хөрөнгө	67,000,000.00	-	-	67,000,000.00	-	-
7	Бодит үнэ цэнээр илэрхийлсэн санхүүгийн хөрөнгийн дүн	202,495,657.01	78,083,000.00	111,214.10	271,357,084.01	187,971,800.00	112,302.41
8	САНХҮҮГИЙН ӨР ТӨЛБӨР	-	-	-	-	-	-
9	Дериватив санхүүгийн өр төлбөр	-	704,200.03	-	-	2,288,205.01	-
10	Бусад санхүүгийн өр төлбөр	-	-	-	-	2,288,205.01	-
11	Бодит үнэ цэнээр илэрхийлсэн санхүүгийн өр төлбөрийн дүн	-	704,200.03	-	-	2,288,205.01	-

