

Сангийн сайдын 2004 оны  
248 тоот тушаалын  
2 дугаар хавсралт

Регистрийн дугаар: 2649624



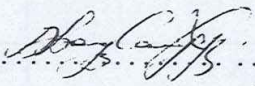
"ДАРХАН НЭХИЙ" ХК-ИЙН  
2012 ОНЫ 4-р улирлын  
САНХҮҮГИЙН ТАЙЛАН

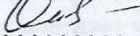
Хянаж хүлээн авсан байгууллагын нэр	Сар, өдөр	Гарын үсэг
Аймгийн СТСХ	15 / 12 2013	
Аймгийн татварын алба	2013.02.10	
Далай-ван Аудит	Сүмийн Засаг 12.2 2013.02.08	

**"ДАРХАН НЭХИЙ" ХК-ИЙН**  
**2012 оны 4-р улирлын санхүүгийн тайлангийн**  
**бодит байдлын тухай мэдэгдэл**

Захирал **Эрдэнэдалай** овогтой **Батсайхан**, ерөнхий нягтлан бодогч Заан овогтой Оюунтуяа бид манай аж ахуйн нэгжийн 2012 оны 12сарын 31-ны өдрөөр тасалбар болгон гаргасан санхүүгийн тайланд тайлант хугацааны үйл ажиллагааны үр дүн, санхүүгийн байдлыг "Нягтлан бодох бүртгэлийн тухай" хуулийн 17.1 дэх заалтын дагуу үнэн зөв, бүрэн тусгасан болохыг баталж байна. Үүнд:

1. Бүх ажил гүйлгээ бодитоор гарсан бөгөөд холбогдох анхан шатны баримт үндэслэн нягтлан бодох бүртгэл, санхүүгийн тайланд үнэн зөв тусгасан;
2. Санхүүгийн тайланд тусгагдсан бүх тооцоолол үнэн зөв хийгдсэн;
3. Аж ахуйн нэгжийн үйл ажиллагааны эдийн засаг, санхүүгийн бүхий л үйл явцыг иж бүрэн хамарсан;
4. Тайлант үеийн үр дүнд өмнөх оны ажил гүйлгээнээс шилжин тусгагдаагүй, мөн тайлант оны ажил гүйлгээнээс орхигдсон зүйл байхгүй;
5. Бүх хөрөнгө, авлага, өр төлбөр, орлого, зардлыг Санхүүгийн тайлагналын олон улсын стандартын дагуу үнэн зөв тусгасан;
6. Энэ тайланд тусгагдсан бүхий л зүйл манай байгууллагын албан ёсны өмчлөлд байдаг бөгөөд орхигдсон зүйл үгүй болно.

ЗАХИРАЛ .....  .....

ЕРӨНХИЙ НЯГТЛАН БОДОГЧ .....  .....

# БАЛАНС

"Дархан Нэхий" ХК

2012 оны 12 сарын 31 өдөр

( Аж ахуйн нэгж, байгууллагын нэр )

(төгрөгөөр)

Мөрийн дугаар	БАЛАНСЫН ЗҮЙЛ	Үлдэгдэл	
		1-р сарын 1	12-р сарын 31
А	Б	1	2
<b>1</b>	<b>ХӨРӨНГӨ</b>		
<b>1.1</b>	<b>Эргэлтийн хөрөнгө</b>		
1.1.1	Мөнгө ба түүнтэй адилтгах	591,430,308.23	1,146,478,707.00
1.1.2	Богино хугацаат хөрөнгө		
1.1.3	Үнэлгээний хасагдуулга		
1.1.4	Дансны авлага	351,748,250.57	728,903,382.00
1.1.5	Охин зомпанаас авах		
1.1.6	НӨАТ-ын авлага	13,406,857.53	
1.1.7	Найдваргүй авлагын		
1.1.8	Бусад авлага /компани		
1.1.9	Бараа материал	2,559,780,201.23	3,902,328,959.00
1.1.10	Мал, амьтад		
1.1.11	Урьдчилж төлсөн	2,564,800.00	582,897,563.00
1.1.12	Дуусаагүй үйлдвэр	288,956,633.64	161,317,737.00
<b>1.1.20</b>	<b>Эргэлтийн хөрөнгийн дүн</b>	<b>3,807,887,051.20</b>	<b>6,521,926,348.00</b>
<b>1.2</b>	<b>Эргэлтийн бус хөрөнгө</b>		
1.2.1	Үндсэн хөрөнгө	8,197,154,870.87	7,928,760,301.00
1.2.2	Хуримтлагдсан элэгдэл	(618,261,299.61)	(716,904,515.00)
1.2.3	Бусад үндсэн хөрөнгө	3,141,667,136.69	5,492,962,757.00
1.2.4	Хуримтлагдсан элэгдэл	(823,681,536.48)	(1,177,962,904.00)
1.2.5	Дуусаагүй барилга	666,801,488.00	1,459,272,142.00
1.2.6	Мал амьтад (ХАА-н		
1.2.7	Биет бус хөрөнгө	786,250.00	752,500.00
1.2.8	Хуримтлагдсан элэгдэл		
1.2.9	Хөрөнгө оруулалтын		
1.2.10	Хөрөнгө оруулалт	1,225,081,579.95	1,221,000,000.00
1.2.11	Үнэлгээний хасагдуулга		
1.2.12			
<b>1.2.20</b>	<b>Эргэлтийн бус хөрөнгийн</b>	<b>11,789,548,489.42</b>	<b>14,207,880,281.00</b>
<b>1.3</b>	<b>НИЙТ ХӨРӨНГИЙН</b>	<b>15,597,435,540.62</b>	<b>20,729,806,629.00</b>
<b>2</b>	<b>ӨР ТӨЛБӨР БА</b>		
<b>2.1</b>	<b>ӨР ТӨЛБӨР</b>		
<b>2.1.1</b>	<b>Богино хугацаат өр</b>		
2.1.1.1	Дансны өглөг	137,093,443.50	200,228,365.00
2.1.1.2	Цалингийн өглөг		575,718.00
2.1.1.3	Орлогын татварын өглөг	66,965,083.23	110,143,204
2.1.1.4	ХАОАТ-ын өглөг	6,471,951.60	
2.1.1.5	НӨАТ-ын өглөг		3,380,048.00
2.1.1.6	Бусад татварын өглөг	3,440,344.70	
2.1.1.7	ЭМНД -ийн шимтгэлийн	1,870,589.02	46,911.00
2.1.1.8	Ногдол ашгийн өглөг		
2.1.1.9	Банкны богино хугацаат	1,142,510,000.00	
2.1.1.10	Бусад өглөг	115,089,911.43	1,987,626.00


2.1.1.11	Урьдчилж орсон орлого	423,665,230.38	780,255,061.00
2.1.1.12	Богино хугацаат хөрөнгө	137,569,977.34	
2.1.1.20	Богино хугацаат өр	2,034,676,531.20	1,096,616,932.63
2.1.2	Урт хугацаат өр төлбөр		
2.1.2.1	Урт хугацаат векселийн		
2.1.2.2	Урт хугацаат зээл	3,254,000,000.00	5,838,975,910.00
2.1.2.3	Урт хугацаат бондын өглөг		
2.1.2.4	Бусад урт хугацаат өглөг		
2.1.2.5	Урт хугацаат өглөгийн		
2.1.2.6			
2.1.2.20	Урт хугацаат өр	3,254,000,000.00	5,838,975,910.00
2.1.2.20	Өр төлбөрийн нийт дүн	5,288,676,531.20	6,935,592,842.63
2.2	Эзэмшигчдийн өмч		
2.2.1	Өмч : а) төрийн		
2.2.2	б) хувийн	110,547,900.00	110,547,900.00
2.2.3	Халаасны хувьцаа		
2.2.4	Хувьцаат капиталын дүн	110,547,900.00	110,547,900.00
2.2.5	Нийгмийн хөгжлийн сан	14,407,652.88	53,527,835
2.2.6	Дахин үнэлгээний нөөц	4,138,879,422.60	4,138,879,423.00
2.2.7	Эзэмшигчдийн өмчийн	1,221,000,000.00	1,221,000,000.00
2.2.8	Хуримтлагдсан ашиг		
2.2.9	Буцалтгүй тусламж		1,960,313,600.00
2.2.10	Хандив		5,519,525.00
2.2.11	Тайлангийн үеийн	1,583,140,141.25	1,480,501,469
2.2.12	Өмнөх үеийн	3,240,783,892.69	4,823,924,034
2.2.20	Эзэмшигчдийн өмчийн	10,308,759,009.42	13,794,213,786.37
2.3	Үүнээс: Цөөнхийн хувь		
2.3.20	<b>НИЙТ ӨР ТӨЛБӨР БА</b>	<b>15,597,435,540.62</b>	<b>20,729,806,629.00</b>

Захирал

*[Signature]*

Ерөнхий нягтлан бодогч

*[Signature]*



# ОРЛОГЫН ТАЙЛАН


"Дархан Нэхий" ХК  
(Аж ахуйн нэгж, байгууллагын нэр)

2012 оны 12 сарын 31 өдөр

Мөрийн дугаар	Үзүүлэлт	(төгрөгөөр)	
		Өмнөх оны дүн	Тайлант жилийн дүн
1.1	Үндсэн үйл ажиллагааны орлого		
1.1.1	Борлуулалтын орлого		
1.1.2	Борлуулалтын хорогдол ба буцаалт	10,717,754,735.72	9,907,135,951.00
1.1.3	Борлуулалтын хөнгөлөлт		
1.1.20	Борлуулалтын орлогын дүн	10,717,754,735.72	9,907,135,951.00
1.2	Борлуулсан бүтээгдэхүүний өртөг	(8,571,001,153.55)	(7,240,371,525.00)
1.3	Нийг ашиг(алдагдал)		
1.4	Үйл ажиллагаа (борлуулалт, ерөнхий удирдлага)	2,146,753,582.17	2,666,764,426.00
1.4.1	Үндсэн болон нэмэгдэл цалин		
1.4.2	Нийгмийн даатгалын шимтгэл	218,387,443.91	219,235,619.00
1.4.3	Засвар үйлчилгээний зардал	22,300,773.83	21,932,326.00
1.4.4	Ашиглалтын зардал	32,083,111.92	63,051,655.00
1.4.5	Түрээсийн зардал	58,189,255.51	115,994,587.00
1.4.6	Албан томилолтын зардал	25,411,350.00	21,315,612.00
1.4.7	Тээврийн зардал	4,880,500.00	7,194,567.00
1.4.8	Түүхий эд материалын зардал	3,371,520.40	2,402,700.00
1.4.9	Элэгдлийн зардал	15,929,631.57	44,836,335.00
1.4.10	Зар сурталчилгааны зардал	118,754,906.79	203,512,241.00
1.4.11	Шуудан, холбооны зардал	27,209,554.00	136,282,296.00
1.4.12	Бичиг хэргийн зардал	6,530,556.93	3,804,973.00
1.4.13	Шатахууны зардал	10,332,854.95	6,765,161.00
1.4.14	ҮХХ ба газрын татвар	14,043,031.02	14,247,588.00
1.4.15	Шагнал, урамшууллын зардал	11,910,278.00	11,634,138.00
1.4.16	Зээлийн хүүгийн зардал		
1.4.17	Бусад зардал	4,423,620.80	15,970,035.00
1.4.20	Үйл ажиллагааны зардлын дүн	47,610,973.68	181,468,480.00
1.5	Үндсэн үйл ажиллагааны ашиг (алдагдал)	621,369,363.31	1,069,648,313.00
2	Үндсэн бус үйл ажиллагааны ашиг (алдагдал)	1,525,384,218.86	1,597,116,113.00
2.1	Үндсэн бус үйлдвэрлэл, үйлчилгээний ашиг,		
2.2	Торгууль, хөнгөлөлтийн ашиг (алдагдал)	273,211,210.40	
2.3	Ногдол ашгийн орлого		
2.4	Валютын ханшийн өөрчлөлтөөс үүссэн ашиг		
2.5	Хувьцаа, бондын зардлын хорогдуулга	(67,676,924.04)	(281,113,700.00)
2.6	Хараат болон хамтарсан үйлдвэрээс олсон ашиг		
2.7	Бусад		
2.2	Үндсэн бус үйл ажиллагааны ашиг (алдагдал)	28,126,096.37	464,229,317.00
3	Татвар төлөхийн өмнөх ашиг (алдагдал)	233,660,382.73	183,115,617.00
3.1	Орлогын татварын зардал	1,759,044,601.59	1,780,231,730.00
4	Татварын дараах ашиг (алдагдал)	175,904,460.14	178,023,174
4.1	Цөөнхөд ноогдох хувь	1,583,140,141.45	1,602,208,556.37
5	Ердийн ажиллагааны ашиг (алдагдал)		
5.1	Онцгой шинжтэй зүйлс – цэвэр		
6	Тайлант үеийн цэвэр ашиг (алдагдал)		
6.1	Нэгж хувьцаанд ногдох ашиг (алдагдал)	1,583,140,141.45	1,602,208,556.37

Захирал \_\_\_\_\_

Ерөнхий нягтлан бодогч \_\_\_\_\_



# МӨНГӨН ГҮЙЛГЭЭНИЙ ТАЙЛАН

"Дархан Нэхий" ХК

(Аж ахуйн нэгж, байгууллагын нэр)


2012 оны 12 сарын 31. өдөр

(төгрөгөөр)

Мөрийн дугаар	ҮЗҮҮЛЭЛТ	Өмнөх оны дүн	Тайлант жилийн дүн
<b>1</b>	<b>Үндсэн үйл ажиллагааны мөнгөн гүйлгээ</b>		
<b>1.1</b>	<b>Үндсэн үйл ажиллагааны мөнгөн орлого</b>	<b>11,860,748,483.60</b>	<b>11,436,936,366.1</b>
1.1.1	Борлуулалтын болон худалдан авагчдаас орсон мөнгө	11,165,582,425.00	6,969,793,487
1.1.2	Туслах үйл ажиллагаанаас орсон мөнгө	548,752,215.60	737,563,147
1.1.3	экспортын орлого		3,121,575,231
1.1.4	Түрээсийн барьцаа		2,765,000
1.1.5	Ашиглалтын зардлын нөхөлт	2,732,840.00	3,824,203
1.1.6	Салбараас авсан мөнгө	3,077,580.00	8,990,256
1.1.7	Түрээсийн орлого	140,603,423.00	592,425,042
<b>1.2</b>	<b>Үндсэн үйл ажиллагааны мөнгөн зарлага</b>	<b>13,552,444,582.18</b>	<b>8,685,212,794.76</b>
1.2.1	Ажиллагчдад олгосон мөнгө	1,387,564,134.00	1,139,209,719
1.2.2	Нийгмийн даатгалын байгууллагад төлсөн мөнгө	242,489,020.00	272,091,024
1.2.3	Түүхий, эд материал худалдан авахад төлсөн мөнгө	4,232,857,701.00	3,646,247,605
1.2.4	Химийн материал худалдан авахад төлсөн мөнгө	1,291,231,161.00	389,160,729
1.2.5	Оёдлын туслах материал худалдан авахад төлсөн мөнгө	591,784,894.00	297,970,692
1.2.6	Ашиглалтын зардалд төлсөн мөнгө	652,553,625.00	351,360,515
1.2.7	Түлш шатахуун, тээврийн хөлс, сэлбэг хэрэгсэлд төлсөн мөнгө	340,699,886.00	396,926,979
1.2.8	Бэлтгэн нийлүүлэгчдэд төлсөн бусад мөнгө	226,724,888.00	139,293,130
1.2.9	Зар сурталчилгааны зардалд		102,367,814
1.2.10	Төлсөн хүү	485,536,095.00	478,024,227
1.2.11	Төлсөн татвар	251,406,201.00	240,678,122
1.2.12	Даатгалын төлбөрт төлсөн мөнгө		5,000,000
1.2.13	Салбарт олгосон санхүүжилт		211,154,946
1.2.14	Барилгын материал авахад төлсөн мөнгө	2,645,252,582.00	377,790,022
1.2.15	Урьдчилж төлсөн төлбөр	465,361,308.00	582,897,563
1.2.16	Бусад зардал	738,983,087.18	55,039,708
<b>1.20</b>	<b>Үндсэн үйл ажиллагааны цэвэр мөнгөн гүйлгээний дүн</b>	<b>(1,691,696,098.58)</b>	<b>2,751,723,571.3</b>
<b>2</b>	<b>Хөрөнгө оруулалтын үйл ажиллагааны мөнгөн гүйлгээ</b>		
2.1	Худалдсан урт хугацаат хөрөнгийн орлого		-
2.2	Худалдаж авсан урт хугацаат хөрөнгө		-
2.3	Худалдсан хөрөнгө оруулалтын орлого		-
2.4	Худалдаж авсан хөрөнгө оруулалт	(234,188,560.00)	(353,756,366)
2.5	Хүлээн авсан хүү, ноогдол ашиг		-
<b>2.20</b>	<b>Хөрөнгө оруулалтын үйл ажиллагааны цэвэр мөнгөн гүйлгээний дүн</b>	<b>(234,188,560.00)</b>	<b>(353,756,366.00)</b>
<b>3</b>	<b>Санхүүгийн үйл ажиллагааны мөнгөн гүйлгээ</b>		
3.1	Салбараас авсан санхүүжилт	200,062,700.00	-
3.2	Банкнаас авсан зээл	3,561,660,000.00	-
3.3	Санхүүгийн түрээсийн өглөгийн төлбөр		-
3.4	Зээлийн төлөлт	(653,280,000.00)	(1,536,970,295)
3.5	Салбарт буцаан төлсөн мөнгө		-
3.6	Төрөл бүрийн хандив	(25,168,007.82)	(81,368,325)
3.7	Урт хугацаат өрийн тайлангийн хугацааны төлөлт	(802,270,000.00)	-
3.8	Мөнгөөр эргүүлж худалдаж авсан хувьцаа		-
3.9	Мөнгөөр төлсөн ногдол ашиг		-
3.1	Салбарт өгсөн санхүүжилт		(220,576,930)
3.11	Валютын ханшны зөрүү	(63,398,701.00)	(4,003,257)
<b>3.20</b>	<b>Санхүүгийн үйл ажиллагааны цэвэр мөнгөн гүйлгээний дүн</b>	<b>2,217,605,991.18</b>	<b>(1,842,918,806.6)</b>
<b>4</b>	<b>Бүх цэвэр мөнгөн гүйлгээ</b>	<b>291,721,332.60</b>	<b>555,048,398.8</b>
5.1	Мөнгө, түүнтэй адилтгах хөрөнгийн эхний үлдэгдэл	299,708,975.63	591,430,308.2
5.2	Мөнгө, түүнтэй адилтгах хөрөнгийн эцсийн үлдэгдэл	591,430,308.23	1,146,478,707.0

Захирал \_\_\_\_\_ (.....)

Ерөнхий нягтлан бодогч \_\_\_\_\_ (.....)



# ӨМЧИЙН ӨӨРЧЛӨЛТИЙН ТАЙЛАН


"Дархан Нэхий" ХК  
(Аж ахуйн нэгж, байгууллагын нэр)

2012 оны 12 сарын 31

	ҮЗҮҮЛЭЛТ	Хувьцаат капитал	Нийгмийн хөгжлийн сан	Дахин үнэлгээний нөөц	Эзэмшигчийн өмчийн бусад хэсэг	Хуримтлагдсан ашиг	(тогтогөөр) Нийт дүн
1	2011 оны 12-р сарын 31-ний үлдэгдэл	110,547,900.00	14,407,652.88	4,138,879,422.60	1,221,000,000.00	4,823,924,033.94	10,308,759,009.4
2	Бүртгэлийн бодлогын өөрчлөлт						
3	Залруулсан үлдэгдэл						
4	/бууралт						-
5	Хөрөнгө оруулалтын дахин үнэлгээний өсөлт /бууралт						-
6	Гадаад валютын хөрвүүлэлтийн нөөц						-
7	гарз						-
8	Тайлант үеийн цэвэр ашиг		12,825,404.92				-
9	Ногдол ашиг						12,825,404.92
10	Гаргасан хувьцаат капитал					(121,707,086.17)	(121,707,086.17)
11	2012 оны 03-р сарын 31-ний үлдэгдэл	110,547,900.00	1,582,247.96	4,138,879,422.60	1,221,000,000.00	(121,707,086.17)	-
12	Бүртгэлийн бодлогын өөрчлөлт						-
13	Залруулсан үлдэгдэл						-
14	/бууралт						-
15	Хөрөнгө оруулалтын дахин үнэлгээний өсөлт /бууралт						-
16	Буцалтгүй тусламж хандив						-
17	гарз						-
18	Тайлант үеийн цэвэр ашиг		(51,945,587.04)		1,965,833,125.00		1,965,833,125.00
19	Ногдол ашиг						(51,945,587.04)
20	Гаргасан хувьцаат капитал					1,602,208,556	1,602,208,556.00
21	2012 оны 09-р сарын 30-ний үлдэгдэл	110,547,900.00	53,527,835.00	4,138,879,422.60	3,186,833,125.00	1,480,501,469.83	13,794,213,786.37

Захирал \_\_\_\_\_

Ерөнхий нягтлан бодогч \_\_\_\_\_



САНХҮҮГИЙН ТАЙЛАНГИЙН  
ТОДРУУЛГА

2012 оны 12 сарын 31 өдөр

#

1. ТАНИЛЦУУЛГА

1. Байршил : Дархан -Уул аймаг Дархан сум 16-р баг үйлдвэрийн дүүрэг

2. Шуудангийн хаяг : 901 Утас : 28167 Факс : 23149

3. Өмчийн хэлбэр : Төрийн 0 хувь, хувийн 100 хувь.

4. Үйл ажиллагаа явуулж эхэлсэн огноо : 1972 он

5. Харилцдаг санхүү, татварын байгууллага : Дархан-Уул аймаг

6. Үндсэн үйл ажиллагааны чиглэл /төрөл/ :

(a) Нэхий боловсруулалт, нэхий бүтээгдэхүүн үйлдвэрлэл

(б) Гадаад дотоод худалдаа

(в) \_\_\_\_\_

7. Туслах үйл ажиллагааны чиглэл /төрөл/ :

(a) түрээс (z) \_\_\_\_\_

(б) \_\_\_\_\_ (д) \_\_\_\_\_

(в) \_\_\_\_\_

8. Салбар, төлөөлөгчийн газрын нэр байршил :

(a) \_\_\_\_\_

(б) \_\_\_\_\_

(в) \_\_\_\_\_

(z) \_\_\_\_\_

9. Гүйцэтгэх захирал /захирал/ :

Овог : Эрдэнэдалай

Нэр : Батсайхан

E-mail хаяг : .....

Утас : .

Факс : .

10. Ерөнхий нягтлан бодогч :

Овог : Заан.

Нэр : Оюунтуяа

E-mail хаяг : .....

Утас : .

Факс : .....



## 2. НЯГТЛАН БОДОХ БҮРТГЭЛИЙН БОДЛОГО[1]

1. Нягтлан бодох бүртгэлээ аккурэл сууриар хөтөлдөг

2. Санхүүгийн тайланд хөрөнгө, өр төлбөрийг Монгол улсын төгрөгөөр илэрхийлсэн

3. Хөрөнгөө түүхэн өртгөөр үнэлсэн

4. Үндсэн хөрөнгийн элэгдлийг татварын зорилгоор ашиглах жилийг тодорхойлсон ба шулуун шугамын аргаар элэгдлээ байгуулсан

5. Орлогоо үйлчилгээ үзүүлсэн үедээ хүлээн зөвшөөрдөг.

6. Зардлаа орлого зардал уялдах зарчмаар хүлээн зөвшөөрсөн

7. Татварын тооцооллыг Монгол улсын татварын багц хуулийн дагуу тодорхойлсон

Ш

Тайлангийн суурь, тайлагнасан валют, санхүүгийн хэрэгслүүд, эргэлтийн болон эргэлтийн бус хөрөнгийн үнэлгээ, үндсэн хөрөнгийн элэгдэл, өмч, орлого, зардлыг хүлээн зөвшөөрөх, татварын тооцооны талаар баримталдаг бодлого, зарчмын тухай товч бичнэ.

11. БИЕТ БУС ХӨРӨНГӨ

	Программ хангамж	Гүүдвйлл	Патент	Зохиогчийн эрх	Барааны тэмдэг	Бусад	Бүгд
<b>Өртөг</b>							
Эхний үлдэгдэл	786250						786250
Нэмэгдсэн:							0
Өөрөө үйлдвэрлэсэн							0
Худалдаж авсан							0
Үнэ төлбөргүй авсан							0
							0
Хасагдсан:							0
Худалдсан							0
Акталж, устгасан							0
Үнэгүй шилжүүлсэн							0
							0
Эцсийн үлдэгдэл							0
<b>Хуримтлагдсан элэгдэл</b>	33,750						33750
Эхний үлдэгдэл							0
Тайланг жилд байгуулсан							0
Хасагдсан							0
Эцсийн үлдэгдэл	752,500						752500

12. БОГИНО ХУГАЦААТ ӨГЛӨГ

№	Өглөгийн төрөл	Эхний үлдэгдэл		Эцсийн үлдэгдэл	
		Валютын	Төгрөгийн	Валютын	Төгрөгийн
1	Дансны өглөг:		215,841,412.05		200,228,365.00
	- Төлөгдөх хугацаандаа байгаа		215,841,412.05		200,228,365.00
	- Хугацаа хэтэрсэн				
2	Банкны богино хугацаатай зээл:		1,142,510,000.00		
	- Төлөгдөх хугацаандаа байгаа		1,142,510,000.00		
	- Хугацаа хэтэрсэн				
3	Бусад өглөг		252,659,888.77		116,133,507.00
	<b>Нийт дүн</b>		1,611,011,300.82	-	316,361,872.00

Тэмдэглэл: (Зээлийн төрлөөр тайлбар, тэмдэглэл хийнэ)

-----

-----

-----

-----

-----

БА ТҮҮНТЭЙ АДИЛГАХ ХӨРӨНГӨ

№	Төрөл	Эхний үлдэгдэл		Эцсийн үлдэгдэл	
		Валютаар	Төгрөгөөр	Валютаар	Төгрөгөөр
1	Төгрөгийн		3,701,225.13		59,957.00
2	Төгрөгийн УБ салбар		625,830.00		625,830.00
3	Долларын	1.37	1,728.94	803.00	1,118,924.28
4	Рублийн	2.00	88.80	2.00	88.80
5	Юань	0.20	219.84	100.00	22,339.00
	Дүн	3.57	4,329,092.71	905.00	1,827,139.08

Банкин дахь мөнгө

№	Харилцагч банкны нэр	Дансны дугаар	Эхний үлдэгдэл		Эцсийн үлдэгдэл	
			Валютаар	Төгрөгөөр	Валютаар	Төгрөгөөр
1	Да.Хадгаламж банк 1603 төгрөг	1783001380		13,976.20		13,976.20
2	Да.ХХБанк-803 салбар төгрөг	403002670		8,743,695.32		22,336,947.88
3	Да.ХХБанк-803 салбар доллар	403008195	115.68	161,952.00	107.61	149,793.88
4	Да.ХХБанк-803 салбар евро	403060202	119929.05	217,071,580.50	111616.64	204,909,175.34
5	Юань	403119196	122.14	23,047.82	120.72	25,471.92
6	Да.ХААН банк төгрөг	5045113201		352,453,528.65		26,009,395.94
7	Да.ХААН банк төгрөг	5086052271				644,813,898.11
8	УБ.ХААН банк төгрөг	5038004744		12,000.00		12,000.00
9	ХААН банк евро	5059140761	142.39	241,744.26	142.39	241,744.26
10	УБ.ХААН банк төгрөг УБ салбар	5059026208		51,233.00		
11	УБ.ХААН банк төгрөгийн хадгаламж	5059092238				
12	УБ хаан банк доллар	5029101692			53.78	70,985.62
13	Да.ХААН банк төгрөгийн хадгаламж	5045306190		1,859,927.17		
14	Да.ХААН банк юань	5045413748	83.01	147,624.20	97.03	21,675.54
15	Да.ХААН банк доллар	5045357861	4,393.21	6,010,773.89	198.94	276,944.37
16	Да.ХААН банк рубль	5086005796			320.00	14,611.20
17	Да.ХААН банк евро	5086005923	9.59	16,955.12	67.72	124,322.40
18	УБ.ХААН банк евро	5059137022	75.68	130,396.64	75.68	130,396.64
19	УБ.ХААН банк доллар	5038004755			1,004.21	1,397,960.75
20	Да.Голомт банк төгрөг	2201002		77,034.26		77,034.26
21	Хас банк төгрөг	5000717408				4,885,556.15
22	Хас банк доллар	5000722953			165637.87	230,584,476.23
23	УБ.ХААН банк юань	5059056776	283.63	53,322.44	283.63	53,322.44
24	Да Чингис Хаан банк	3920111002		32,424.05		32,424.05
	Дүн		125,154.38	587,101,215.52	279,726.22	1,136,182,113.18

Бүгд

Жич: Банкны данс дахь барьцалсан буюу хязгаарласан мөнгөн хөрөнгийн талаар тусгай хавсралтаар тодруулга хийнэ.

4. БОГИНО ХУГАЦААТ ХӨРӨНГӨ ОРУУЛАЛТ

Хөрөнгө оруулалтын төрөл	Эхний үлдэгдэл	Эцсийн үлдэгдэл
Дүн		

5. АВЛАГА

Дансны авлага

№	Авлагын ангилал	Эхний үлдэгдэл	Эцсийн үлдэгдэл
1	Дансны авлага. Үүнээс:		
	- Төлөгдөх хугацаандаа байгаа	365,155,108.10	728,903,382.00
	- Хугацаа хэтэрсэн		
	- Төлөгдөх найдваргүй		
2	Хасх нь. Найдваргүй авлагын хасагдуулга		
3	Дансны авлага (шээр)		

Бусад авлага (авлагын төрлөөр нь ангилна)

№	Авлагын ангилал	Эхний үлдэгдэл	Эцсийн үлдэгдэл
1	Холбоотой талвас авах авлага		
2	Харат компаниас авах авлага		
3	Татварын авлага		
	Дүн		

Урьдчилгаа төлбөрүүд

№	Урьдчилгаа төлбөрийн ангилал	Эхний үлдэгдэл	Эцсийн үлдэгдэл
1	Бэлтгэн нийлүүлэгчид төлсөн урьдчилгаа		
2	Урьдчилж төлсөн зардал	2,564,800.00	582,897,563.00
3	Урьдчилж төлсөн түрээс		
	Дүн	2,564,800.00	582,897,563.00

10. Үндсэн хөрөнгө ба элэгдэл

нэгтгэл

	Газар	Орон сууцны барилга	Бусад барилга, байгууламж	Тоног төхөөрөмж	Тавилга эд хогшил	Компьютер, дагалдах хэрэгсэл	тээврийн хэрэгсэл	Биет бус хөрөнгө	Дуусаагүй үйлдвэрлэл	Бүгд
<b>Өртөг</b>										
Эхний үлдэгдэл		973,902,104.60	7,223,252,766.27	2,879,106,853.50	112,611,042.19					
Нэмэгдсэн:		-	133,942,260.07	2,295,995,505.88	23,419,138.22	24,055,087.00	125,894,154.00	786,250.00	666,801,488.00	12,006,409,745.56
Өөрийн үйлдвэрлэсэн			130,442,260.07	299,791,348.94	2,405,600.00	660,000.00	24,000,000.00	-	11,047,129.03	2,489,064,033.20
Худалдаж авсан				1,867,238.94	4,128,846.18				11,047,129.03	443,686,338.04
Үнэ төлбөргүй авсан			3,500,000.00	1,994,336,918.00	16,884,692.04	660,000.00	24,000,000.00			30,656,085.12
Хасагдсан:										2,014,721,610.04
Худалдсан		-	402,336,829.75	175,693,513.15	2,069,956.00					
Ахтгаж, устгасан							4,150,000.00	33,750.00		584,284,048.90
Үнэгүй шилжүүлсэн										
Биет бус хөрөнгийн элэгдэл			402,336,829.75	175,693,513.15	2,069,956.00					
Эцсийн үлдэгдэл		973,902,104.60	6,954,858,196.59	4,999,408,846.23	133,960,224.41	24,715,087.00	145,744,154.00	33,750.00		584,250,298.90
Хуримтлагдсан элэгдэл								752,500.00		33,750.00
Эхний үлдэгдэл		53,647,239.21	564,614,060.40	748,303,217.97	27,903,377.34	10,484,387.33	36,990,563.00		677,848,617.03	13,911,189,729.86
Тайлант жилд байгуулсан			99,716,002.27	311,385,403.83	20,374,107.04	341,120.98	17,053,687.56			1,441,942,835.25
Хасагдсан			20,443,197.00	2,350,703.81	566,716.93		4,150,000.00			448,870,321.68
Эцсийн үлдэгдэл		53,647,239.21	643,886,865.67	1,057,337,917.99	47,710,767.45	10,825,508.31	49,894,240.56			27,510,617.74
										1,863,302,539.19

1. А МАТЕРИАЛ

Бараа материалын төрөл, байршил	Эхний үлдэгдэл	Эцсийн үлдэгдэл
Гүүхий эд материал	772,256,802.76	2,539,051,703.41
Дуусаагүй үйлдвэрлэл	288,956,633.64	161,317,737.00
Бэлэн бүтээгдэхүүн	1,571,408,248.80	2,108,639,633.94
Бараа	55,513,320.20	
Шатах тослох материал		
Сэлбэг хэрэгсэл	44,414,036.94	98,152,232.31
Хангамжийн материал	1,663,461.00	119,801,236.53
Туслах материал	114,524,331.53	334,115,247.25
<b>Нийт дүн</b>	<b>2,848,736,834.87</b>	<b>5,361,077,790.44</b>

Үнэ цэнэ нь буурсан бараа материалын жагсаалт:

№	Нэр төрөл	Дансны үнэ	Буурсан үнэ	Тайлбар
	<b>Дүн</b>			

Кич: Барьцаалсан буюу бусдын өмчлөлийн, эсвэл бусдын агуулахад хадгалагдаж буй бараа материалын талаар

2. ДУУСААГҮЙ БАРИЛГА

Дуусаагүй барилгын нэр	Эхэлсэн он	Дуусгалтын Хувь	Нийт төсөвт өртөг	Ашиглалтанд орох эцсийн хугацаа
Эмчид буудлын барилга	2011	2%	666,801,488.00	2013
<b>ДҮН</b>			666,801,488.00	

3. ҮНДСЭН СҮРГИЙН МАЛ АМЬТАД

Малын төрөл	Нас	Хүйс	Эхний үлдэгдэл		Эцсийн үлдэгдэл	
			Тоо	Дансны үнэ	Тоо	Дансны үнэ

ХӨРӨНГӨ ОРУУЛАЛТ БА БУСАД ХӨРӨНГӨ: (Хэрэв байгаа бол тодорхойлж бичнэ үү)

Дархан нэхий ХК-ны салбар компанид хөрөнгө оруулалтаар өгсөн хөрөнгө:  
 -----  
 -----  
 -----

Орлогын төрөл	Өмнөх он	Тайлант он	Тайлбар
Урьдчилж орсон орлого	423,665,230.38	780,255,061.00	
Дүн	423,665,230.38	780,255,061.00	

Онцгой шинжтэй орлого

Орлогын төрөл	Өмнөх он	Тайлант он	Тайлбар
Дүн			

## 16. БОРЛУУЛСАН БҮТЭЭГДЭХҮҮНИЙ ӨРТӨГ БА ЗАРДАЛ

Үйлдвэрлэлт, борлуулалтын хэмжээ

Үйлдвэрлэсэн бүтээгдэхүүний нэр төрөл	Хэмжих нэгж	Үйлдвэрлэлт		Борлуулсан бүтээгдэхүүний	
		Тоо	Нийт өртөг	Тоо	Нийт өртөг
Нэхий дээл	ш	8210	2,288,824,850.00	7931	2,211,041,049.25
Савхин дээл	ш	7426	1,382,795,460.00	4429	824,722,377.00
Хүүхдийн дээл	ш	2523	166,987,278.00	1738	115,030,914.00
Шаахай	хос	1297	5,706,800.00	1023	3,379,831.00
Малгай	ш	2837	55,310,152.00	956	18,638,386.32
Гутал	хос	22040	867,423,744.01	6532	257,078,579.67
Ажлын хувцас	ш	8030	1,155,517,000.00	6632	954,777,303.36
Бусад	ш	7657	37,136,450.00	4071	19,744,350.00
Эсгий	ш	1860	78,412,020.00	1712	72,172,784.00
Арьс	ш	61834	2,999,542,606.40	56974	2,763,785,950.40
Нийт дүн		123,714	9,037,656,360	91,998	7,240,371,525

Онцгой шинжтэй зардал

Зардлын төрөл	Өмнөх онд	Тайлант он
Түүхий эд үндсэн болон туслах материал	4,892,699,004.80	4,333,379,026.21
Зээлийн хүү	485,536,095.00	478,024,227.00
Дүн	5,378,235,099.80	4,811,403,253.21

## 17. АЖИЛЛАГЧДЫН ТОО, ЦАЛИН ХӨЛС

Албан тушааллын ангилал	Ажиллагчдын дундаж тоо	Цалингийн зардлын дүн
Үйлдвэрлэл, үйлчилгээний:	378	1,018,628,543.08
Борлуулалт, удирдлагын:	16	32,427,082.70
Контторын ажилтан	38	209,766,154.22
Нийт дүн	432	1,260,821,780.00

## 18. ХОЛБООТОЙ ТАЛУУДАЙ ХИЙСЭН АЖИЛ ГҮЙЛГЭЭ

Холбоотой талуудын нэр	Ажил гүйлгээний	Дүн	Тайлбар
Дүн			

## 19. БОЛЗОШГҮЙ ӨР ТӨЛБӨР БА БАЛАНСЫН ӨДРИЙН ДАРААХ ҮЙЛ ЯВДАЛ[1]

[1] НББОУС 37 болон НББОУС 10-ын дагуу тодруулна.

**РТ ХУГАЦААТ ӨР**

(агаадын болон дотоодын эх үүсвэрээр санхүүжүүлсэн урт хугацаат нийт өр орно.)

-----

-----

-----

-----

Үүнээс:

Гадаадын байгууллагаас шууд болон дамжуулан зээлдсэн зээл:

№	Урт болон дунд хугацааны зээлийн нэр	Эхний үлдэгдэл	Нэмэгдсэн	Хасагдсан	Эцсийн үлдэгдэл
	Хаан банкны долларын зээл	-			-
	Хаан банкны төгрөгийн зээл	3,254,000,000	2,584,975,910		5,838,975,910
	Хаан банкны төгрөгийн зээл	-			-
	<b>Нийт дүн</b>	<b>3,254,000,000</b>	<b>2,584,975,910</b>	-	<b>5,838,975,910</b>

Гадаадын байгууллагаас шууд болон дамжуулан зээлдсэн зээлийн хүүгийн өглөг:

№	Урт болон дунд хугацааны зээлийн нэр	Хүүгийн өглөгийн эхний үлдэгдэл	Нэмэгдсэн	Хасагдсан	Хүүгийн өглөгийн эцсийн үлдэгдэл
	<b>Нийт дүн</b>				

**14. ЭЗЭМШИГЧИЙН ӨМЧ**

Өөрийн хөрөнгө: (Дүрмийн санд орсон өөрчлөлтийн эрх зүйн үндэслэл болон энгийн хувьцаа, давуу эрхтэй хувьцааны тоо ширхэг, нэрлэсэн үнийн талаар тайлбар, тэмдэглэл хийнэ үү)

-----

-----

-----

Дахин үнэлгээний нэмэгдэл: (Холбогдох тайлбар, тэмдэглэл хийнэ үү)

-----

-----

-----

**15. ОРЛОГО**

Борлуулалтын орлого

Орлогын төрөл	Өмнөх он	Тайлант он	Тайлбар
Орлого	11,019,092,042.49		
Үндсэн үйл ажиллагааны орлого	10,717,754,735.72	9,907,135,951.00	
Бусад туслах үйл ажиллагааны орлого	160,733,883.77		
Түрээсийн орлого	140,603,423.00	464,229,317.00	
<b>Дүн</b>	<b>11,019,092,042.49</b>	<b>10,371,365,268.00</b>	

Хойцлогдсон орлого

Орлогын төрөл	Өмнөх он	Тайлант он	Тайлбар
Урьдчилж орсон орлого	423,665,230.38	780,255,061.00	
Дүн	423,665,230.38	780,255,061.00	

Онцгой шинжтэй орлого

Орлогын төрөл	Өмнөх он	Тайлант он	Тайлбар
Дүн			

16. БОРЛУУЛСАН БҮТЭЭГДЭХҮҮНИЙ ӨРТӨГ БА ЗАРДАЛ

Үйлдвэрлэлт, борлуулалтын хэмжээ

Үйлдвэрлэсэн бүтээгдэхүүний нэр төрөл	Хэмжих нэгж	Үйлдвэрлэлт		Борлуулсан бүтээгдэхүүний	
		Тоо	Нийт өртөг	Тоо	Нийт өртөг
Нэхий дээл	ш	8210	2,288,824,850.00	7931	2,211,041,049.25
Савхин дээл	ш	7426	1,382,795,460.00	4429	824,722,377.00
Хуухдийн дээл	ш	2523	166,987,278.00	1738	115,030,914.00
Шаахай	хос	1297	5,706,800.00	1023	3,379,831.00
Малгай	ш	2837	55,310,152.00	956	18,638,386.32
Гутал	хос	22040	867,423,744.01	6532	257,078,579.67
Ажлын хувцас	ш	8030	1,155,517,000.00	6632	954,777,303.36
Бусад	ш	7657	37,136,450.00	4071	19,744,350.00
Эсгий	ш	1860	78,412,020.00	1712	72,172,784.00
Арьс	ш	61834	2,999,542,606.40	56974	2,763,785,950.40
Нийт дүн		123,714	9,037,656,360	91,998	7,240,371,525

Онцгой шинжтэй зардал

Зардлын төрөл	Өмнөх онд	Тайлант он
Түүхий эд үндсэн болон туслах материал	4,892,699,004.80	4,333,379,026.21
Зээлийн хүү	485,536,095.00	478,024,227.00
Дүн	5,378,235,099.80	4,811,403,253.21

17. АЖИЛЛАГЧДЫН ТОО, ЦАЛИН ХӨЛС

Албан тушаалын ангилал	Ажиллагчдын дундаж тоо	Цалингийн зардлын дүн
Үйлдвэрлэл, үйлчилгээний:	378	1,018,628,543.08
Борлуулалт, удирдлагын:	16	32,427,082.70
Контгорын ажилтан	38	209,766,154.22
Нийт дүн	432	1,260,821,780.00

18. ХОЛБООТОЙ ТАЛУУДАЙ ХИЙСЭН АЖИЛ ГҮЙЛГЭЭ

Холбоотой талуудын нэр	Ажил гүйлгээний	Дүн	Тайлбар
Дүн			

19. БОЛЗОШГҮЙ ӨР ТӨЛБӨР БА БАЛАНСЫН ӨДРИЙН ДАРААХ ҮЙЛ ЯВДАЛ[1]

[1] НББОУС 37 болон НББОУС 10-ын дагуу тодруулна.



**РТ ХУГАЦААТ ӨР**

(Гадаадын болон дотоодын эх үүсвэрээр санхүүжүүлсэн урт хугацаат нийт өр орно.)

-----

-----

-----

-----

Үүнээс:

Гадаадын байгууллагаас шууд болон дамжуулан зээлдсэн зээл:

№	Урт болон дунд хугацааны зээлийн нэр	Эхний үлдэгдэл	Нэмэгдсэн	Хасагдсан	Эцсийн үлдэгдэл
	Хаан банкны долларын зээл	-			-
	Хаан банкны төгрөгийн зээл	3,254,000,000	2,584,975,910		5,838,975,910
	Хаан банкны төгрөгийн зээл	-			-
	<b>Нийт дүн</b>	<b>3,254,000,000</b>	<b>2,584,975,910</b>	-	<b>5,838,975,910</b>

Гадаадын байгууллагаас шууд болон дамжуулан зээлдсэн зээлийн хүүгийн өглөг:

№	Урт болон дунд хугацааны зээлийн нэр	Хүүгийн өглөгийн эхний үлдэгдэл	Нэмэгдсэн	Хасагдсан	Хүүгийн өглөгийн эцсийн үлдэгдэл
	<b>Нийт дүн</b>				

**14. ЭЗЭМШИГЧИЙН ӨМЧ**

Өөрийн хөрөнгө: (Дүрмийн санд орсон өөрчлөлтийн эрх зүйн үндэслэл болон энгийн хувьцаа, давуу эрхтэй хувьцааны тоо ширхэг, нэрлэсэн үнийн талаар тайлбар, тэмдэглэл хийнэ үү)

-----

-----

-----

Дахин үнэлгээний нэмэгдэл: (Холбогдох тайлбар, тэмдэглэл хийнэ үү)

-----

-----

-----

**15. ОРЛОГО**

Борлуулалтын орлого

Орлогын төрөл	Өмнөх он	Тайлант он	Тайлбар
Орлого	11,019,092,042.49		
Үндсэн үйл ажиллагааны орлого	10,717,754,735.72	9,907,135,951.00	
Бусад туслах үйл ажиллагааны орлого	160,733,883.77		
Түрээсийн орлого	140,603,423.00	464,229,317.00	
<b>Дүн</b>	<b>11,019,092,042.49</b>	<b>10,371,365,268.00</b>	