



ТҮМЭН ШУВУУТ®
Аз жаргалыг цйлдвэрлэнэ

II УЛИРАЛ

**САНХҮҮ,
ҮЙЛ АЖИЛЛАГААНЫ ХАГАС
ЖИЛИЙН ТАЙЛАН**

АГУУЛГА

- 1 Үйлдвэрлэл
- 2 Борлуулалт
- 3 Ашиг
- 4 Зээлийн мэдээлэл
- 5 Хөрөнгө оруулалт

Үйлдвэрлэл

Борлуулалт

Ашиг


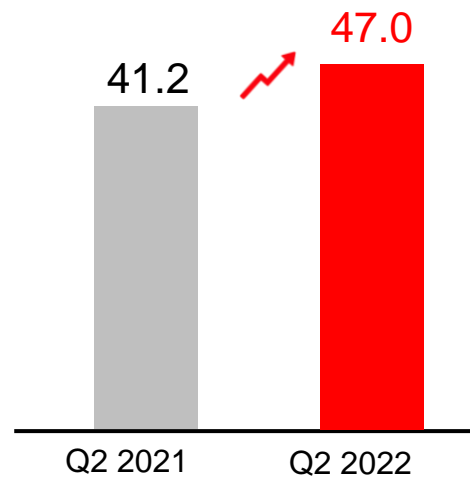
Зээлийн мэдээлэл

Хөрөнгө оруулалт

Үйлдвэрлэлийн тоо хэмжээ /өндөг/

Бүтээгдэхүүн	Q2 2021	Q2 2022	Өөрчлөлт
Өндөг сая.ширхэг	41.2	47.0	14%

Өндөг /сая.ш/



Үйлдвэрлэл

Борлуулалт

Ашиг

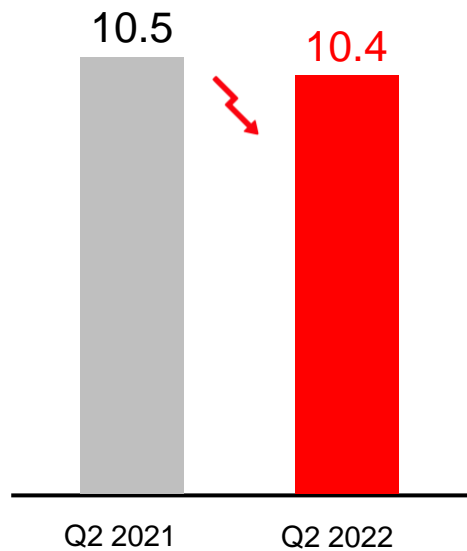
Зээлийн мэдээлэл

Хөрөнгө оруулалт

Үйлдвэрлэлийн тоо хэмжээ /тэжээл/

Бүтээгдэхүүн		Q2 2021	Q2 2022	Өөрчлөлт
Тэжээл	ТОНН	10.5	10.4	-1%

Тэжээл /тн/



AgroFeed
BETTER FEED FOR BETTER FOOD



Үйлдвэрлэл

Борлуулалт

Ашиг

Зээлийн мэдээлэл

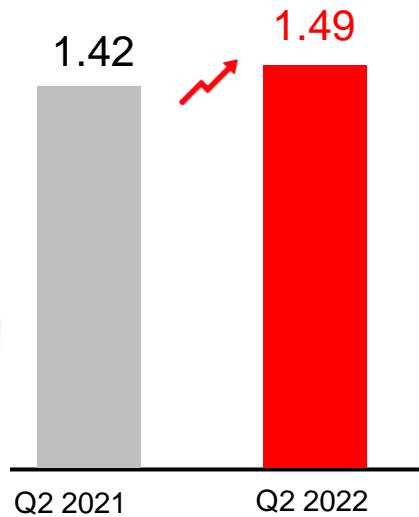

Хөрөнгө оруулалт

Үйлдвэрлэлийн тоо хэмжээ

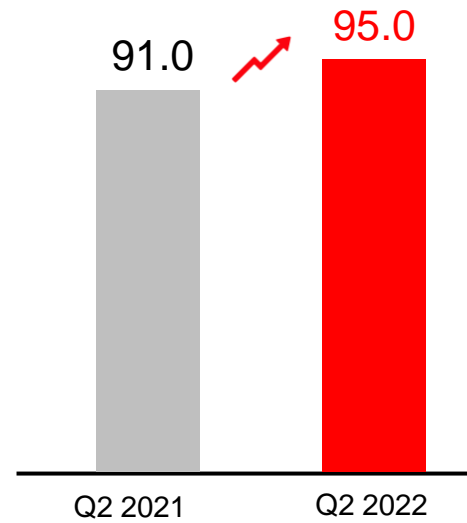
Бүтээгдэхүүн	Q2 2021	Q2 2022	Өөрчлөлт
Цаасан үүр сая.ширхэг	1.42	1.49	5.0%

Бүтээгдэхүүн	Q2 2021	Q2 2022	Өөрчлөлт
Шингэн өндөг мян.тонн	91.0	95.0	4.0%

Цаасан үүр /сая.ш/



Шингэн өндөг /мян.тн/



Үйлдвэрлэл

Борлуулалт

Ашиг

Зээлийн мэдээлэл

Хөрөнгө оруулалт

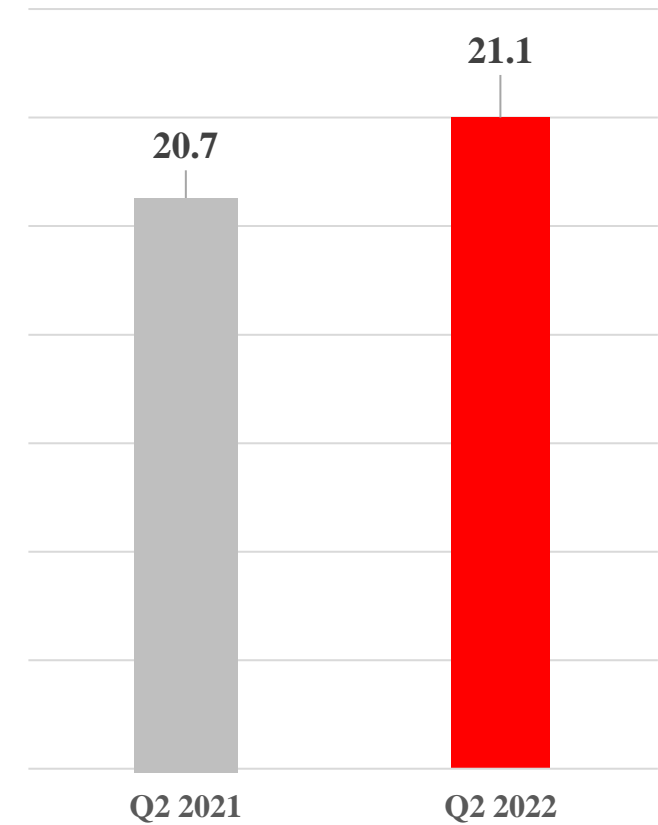
Нийт борлуулалт

Үзүүлэлт		Q2 2021	Q2 2022	Өөрчлөлт
Борлуулалтын орлого	тэрбум.төг	20.7	21.1	2%

Борлуулалтын задаргаа

Үзүүлэлт		Q2 2021	Эзлэх хувь	Q2 2022	Эзлэх хувь
Өндөг	тэрбум.төг	14.3	69%	16.6	79%
Тэжээл	тэрбум.төг	5.8	28%	4.0	19%
Бусад	тэрбум.төг	0.6	3%	0.5	2%
Нийт	тэрбум.төг	20.7	100%	21.1	100%

Борлуулалтын орлого /тэрбум.төг/



Үйлдвэрлэл

Борлуулалт

Ашиг

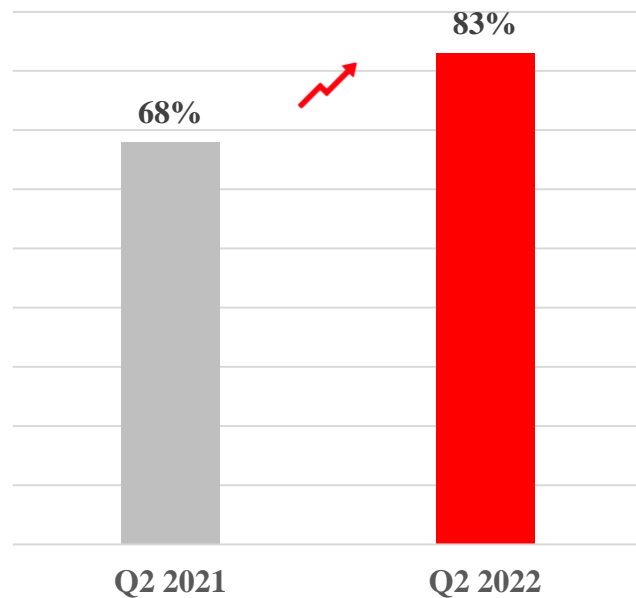
Зээлийн мэдээлэл

Хөрөнгө оруулалт

Нийт ашиг

Үзүүлэлт	Q2 2021	Q2 2022	Өөрчлөлт
Цэвэр ашиг тэрбум.төг	4.62	3.73	-19%

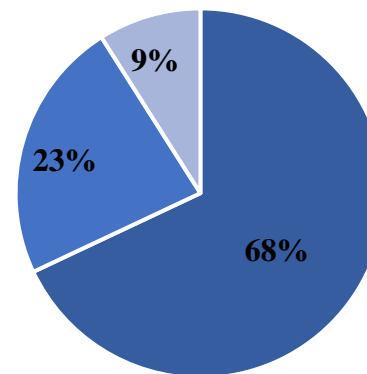
Өндөгнөөс олсон ашгийн хувь



Ашгийн задаргаа

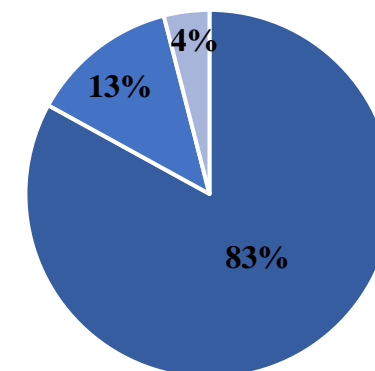
Үзүүлэлт	Q2 2021	Q2 2022
Өндөг тэрбум.төг	3.13	3.08
Тэжээл тэрбум.төг	1.05	0.48
Бусад тэрбум.төг	0.44	0.17
Нийт тэрбум.төг	4.62	3.73

Q2 2021 /тэрбум.төг/



■ Өндөг ■ Тэжээл ■ Бусад

Q2 2022 /тэрбум.төг/



■ Өндөг ■ Тэжээл ■ Бусад

Үйлдвэрлэл

Борлуулалт

Ашиг

Зээлийн мэдээлэл

Хөрөнгө оруулалт

Зээлийн мэдээлэл

	Анх авсан	Хүү /жилийн/	Үлдэгдэл
1 Голомт банк /төслийн/	6,000,000,000	8%	6,000,000,000
2 Голомт банк /банкны/	3,000,000,000	3%	2,700,000,000
3 Голомт банк /банкны/	4,000,000,000	3%	4,000,000,000
4 Хас банк /төслийн/	3,000,000,000	8%	1,250,000,000
5 Хас банк /банкны/	500,000,000	3%	500,000,000
Нийт	16,500,000,000		14,450,000,000

Түмэн шувуут 2 төсөл /шувууны тоо 510мян.толгой/


Тэжээлийн үйлдвэрийн өргөтгөл /Сайло 1000t*3/

Бүтээн байгуулалт	Хөрөнгө оруулалт /тэрбум ₮/
Шувууны 3 байр	5.37
Тэжээлийн үйлдвэр	1.3
Нийт	6.67

Түмэн Шувуут-2	Шилжүүлсэн мөнгөн дүн /сая.төг/
Дэгдээхэйн-2 тоног төхөөрөмж	443.1
Өндөглөгчийн-5 тоног төхөөрөмж	193.9
Өндөглөгчийн-5, дэгдээхэйн-2 барилга	112.5
Тэжээлийн сайло	200.2
Нийт	949.7



Өндөглөгчийн 5, 6-р байр



Дэгдээхэйн 2-р байр



ТҮМЭН ШУВУУТ®

Аз жаргалыг цйлдвэрлэнэ

АНХААРАЛ
ХАНДУУЛСАН ТАНД
БАЯРЛАЛАА

