


Ард Кредит ББСБ ХК
(MSE: ADB)

2023 ОНЫ ХАГАС ЖИЛИЙН ТАЙЛАН

PHYGITAL (Physical + Digital)



Иргэд -> MSME



Стратегийн түншлэл



Шинэ бүтээгдэхүүн, үйлчилгээ
гаргах
(Ногоон зээл)



Системийн болон мэдээллийн
аюулгүй байдлыг сайжруулах



Шинэ салбарууд нээх
(Биет болон Биет бус)



Тогтвортой хөгжлийн
зорилтуудыг хэрэгжүүлэх

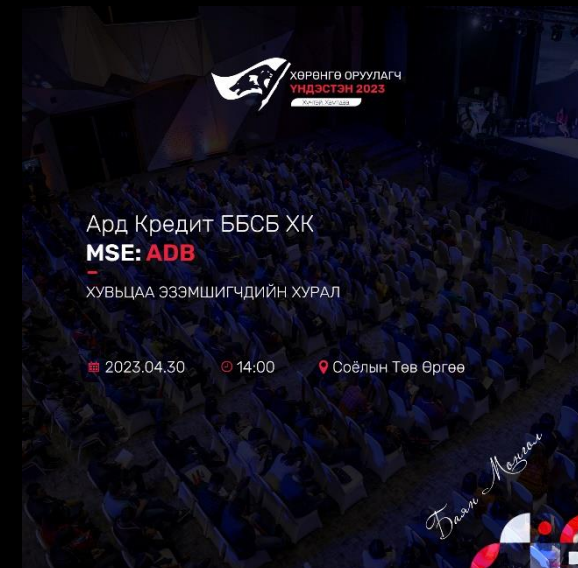
ОНЦЛОХ ҮЙЛ ЯВДАЛ



МХБ ТОП-20 индекст 4 дэх жилдээ дараалан багтав.



ISO/IEC 27001:2013 стандарт нэвтрүүлэв.



ХОУ, ХЭХ - Нэгж хувьцаанд 0.1ш АрдКойн олгов.

ОНЦЛОХ ҮЙЛ ЯВДАЛ



Зээлийн гэрээг цахимжуулав.




Хөрөнгө барьцаалсан шуурхай зээл олгож эхлэв.



Хөрөнгийн үнэлгээ хийлгэв.

ОНЦЛОХ ҮЙЛ ЯВДАЛ



Сөүл Плаза “Хүүхдийн 100” салбар ажиллаж эхлэв.




Бичил Санхүүгийн Төвийн 2023 оны хуралд оролцов.



Дэлхийн Бичил Санхүүгийн Форумд оролцов.

ШИНЭ БҮТЭЭГДЭХҮҮН ҮЙЛЧИЛГЭЭ



ББСБ-ын салбарын анхны карт гаргагчийн зөвшөөрөл бүхий Кредит карт



Хөрөнгө барьцаалсан шуурхай зээлийн үйлчилгээ

ХЭРЭГЖИЖ БУЙ ТӨСӨЛ



СКОПА төслийн GOOD платформоор дамжуулан 3,385 мерчант, 2,139 малчдад санхүүжилт олгон ажиллав.



Pick n Pay ^{by ARD}
Хүссэнээ сонго ...


300 орчим Pick n Pay мерчант болон нийт Ард Апп хэрэглэгчдэдээ зориулан e.ard.mn Ард Веб хувилбарыг нэвтрүүлэв.

ЗЭЭЛИЙН ҮЗҮҮЛЭЛТ

Зээлийн багц (сая төгрөг)

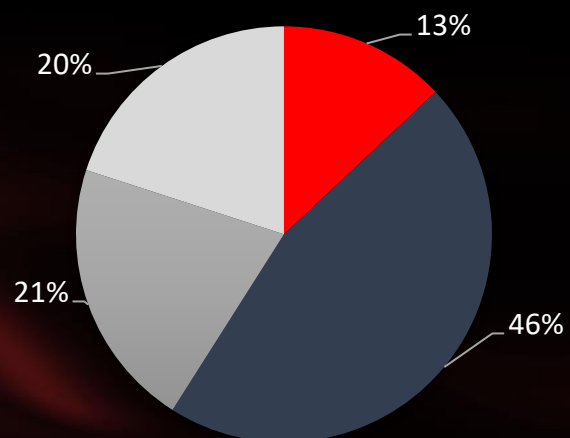


Зээлийн багцийн чанар %



■ Хэвийн ■ Хугацаа хэтэрсэн ■ Чанаргүй

Зээлийн багцын задаргаа



■ Хөрөнгө барьцаалсан зээл ■ Онлайн зээл ■ Бизнесийн зээл ■ ХАА зээл

САНХҮҮГИЙН ҮЗҮҮЛЭЛТ

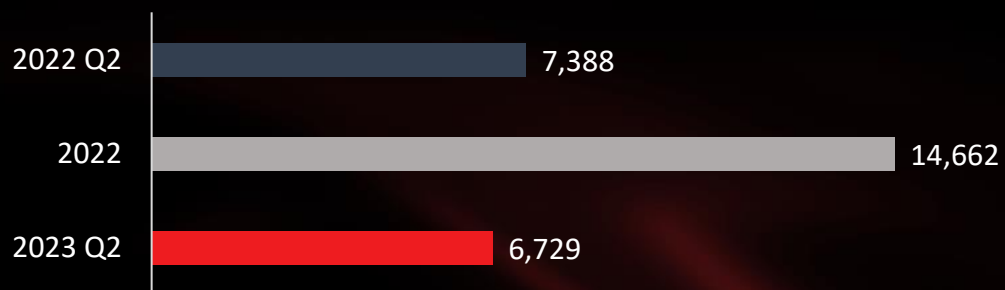
Нийт хөрөнгө (сая төгрөг)



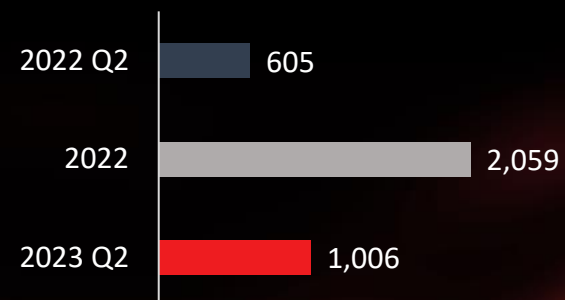
Нийт санхүүжилт (сая төгрөг)



Хүү, шимтгэлийн орлого (сая төгрөг)



Цэвэр ашиг (сая төгрөг)



ОРЛОГО ҮР ДҮНГИЙН ТАЙЛАН

Өссөн дүнгээр /сая төгрөг/	2022 Q2	2022	2023 Q2	YoY	2023 Q2 Төсөв	Гүйцэтгэл %
Хүүгийн орлого	5,705.0	11,227.9	5,577.3	-2%	5,758.9	97%
Хүүгийн зардал	3,169.2	6,314.1	2,871.5	-9%	2,541.1	113%
Цэвэр хүүгийн орлого	2,535.8	4,913.8	2,705.8	7%	3,217.8	84%
Эрсдэлийн сангийн цэвэр зардал	772.4	1,841.3	1,672.6	117%	781.7	214%
Хүүгийн бус орлого	2,441.1	5,766.3	2,641.6	8%	2,289.3	115%
Шимтгэл, хураамжийн цэвэр орлого	1,424.1	3,009.4	913.8	-36%	1,837.3	50%
Арилжааны орлого	55.4	366.1	97.1	75%	75.0	130%
Бусад орлого	961.6	2,390.8	1,630.7	70%	377.0	433%
Хүүгийн бус зардал	3,335.3	5,901.6	2,553.3	-23%	3,660.9	70%
Менежментийн зардал	531.0	1,077.0	408.7	-23%	390.0	105%
Автоматжуулалтын зардал	176.8	440.3	207.8	18%	240.6	86%
Боловсон хүчний холбогдолтой зардал	751.7	1,739.1	949.0	26%	1,230.9	77%
Маркетингийн зардал	504.4	878.7	157.1	-69%	464.1	34%
Бусад зардал	1,371.4	1,766.5	830.7	-39%	1,335.3	62%
Ханш, үнэлгээний тэгшитгэлийн олз (гарз)	(52.3)	(502.6)	(1.2)	-98%	(246.1)	1%
Татварын өмнөх ашиг (алдагдал)	816.8	2,434.6	1,120.3	37%	818.3	137%
Орлогын албан татварын зардал	155.2	375.3	114.5	-26%	128.2	89%
Цэвэр ашиг	661.6	2,059.2	1,005.8	52%	690.1	146%

САНХҮҮГИЙН БАЙДЛЫН ТАЙЛАН

Үзүүлэлт /сая төгрөг/	2022 Q2	2022	2023 Q2	YoY	2023 Q2 Төсөв	Гүйцэтгэл %
Мөнгө, түүнтэй адилтгах хөрөнгө	6,721.7	5,027.7	6,751.7	0%	3,282.8	206%
Авлага	19,541.1	4,663.0	4,976.1	-75%	5,860.5	85%
Хөрөнгө оруулалт	3,127.5	3,644.5	2,592.1	-17%	3,847.0	67%
Цэвэр зээл	38,342.6	40,038.1	42,653.4	11%	41,328.8	103%
Нийт зээл	41,583.2	41,797.8	44,085.7	6%	43,641.8	101%
Зээлийн эрсдэлийн сан	(3,240.5)	(1,759.7)	(1,432.3)	-56%	(2,313.0)	62%
Бусад эргэлтийн хөрөнгө	2,293.5	2,597.4	3,804.3	66%	1,903.6	200%
Эргэлтийн бус хөрөнгө	1,676.3	2,068.1	2,244.4	34%	2,006.5	112%
Нийт хөрөнгө	71,702.7	58,038.7	63,022.0	-12%	58,229.1	108%
Өрийн бичгээрх өглөг	7,173.0	6,886.0	3,624.0	-49%	3,634.0	100%
Итгэлцлийн өглөг	15,845.3	13,465.7	14,516.9	-8%	13,379.9	108%
Банк, санхүүгийн байгууллагаас авсан зээл	19,249.5	12,114.4	17,269.2	-10%	4,150.0	416%
Бусад өр төлбөр	9,038.6	7,415.2	8,864.3	-2%	7,074.5	125%
Хойшлогдсон татварын өр төлбөр	587.2	108.0	55.3	-91%	-	
Нийт өр төлбөр	51,893.6	39,989.3	44,329.7	-15%	31,774.5	140%
Хувьцаат капиталын дүн	2,799.8	2,799.9	2,800.0	0%	3,640.0	77%
Нэмж төлөгдсөн капитал	5,349.1	5,352.8	5,352.8	0%	12,701.0	42%
Хуримтлагдсан ашиг	6,811.4	8,297.8	8,406.1	23%	4,423.6	190%
Хоёрдогч өглөг		5,000.0	5,000.0	-	5,000.0	100%
Дахин үнэлгээний нэмэгдэл	4,848.9	(3,401.1)	(2,866.5)	-159%	-	
Нийт эздийн өмч	19,809.1	18,049.4	18,692.3	-6%	26,454.7	71%
Нийт өр төлбөр ба эздийн өмч	71,702.7	58,038.7	63,022.0	-12%	58,229.1	108%

ХАРЬЦАА ҮЗҮҮЛЭЛТ

ХАРЬЦАА ҮЗҮҮЛЭЛТҮҮД	2022 Q2	2022	2023 Q2	ЗОХИСТОЙ ХАРЬЦАА
ROE (TTM)	2.7%	10.1%	12.5%	
Хөрвөх чадварын харьцаа	13.5%	12.7%	15.2%	Min 8%
Өөрийн хөрөнгийн хүрэлцээ	28.9%	29.9%	29.4%	Min 20%
Эрсдэлийн сангийн хүрэлцээ (илүү, сая төгрөг)	1,250.1	529.6	386.2	
Итгэлцэл өөрийн хөрөнгөд эзлэх хувь	80.0%	74.6%	77.7%	Max 80%
Бонд өөрийн хөрөнгөд эзлэх хувь	36.2%	38.2%	19.4%	Max 50%
Холбогдох этгээдэд олгосон зээлийн өөрийн хөрөнгөд эзлэх хувь	24.8%	17.3%	22.8%	Max 25%

ХУВЬЦААНЫ МЭДЭЭЛЭЛ



Хаалтын ханш **₮133.2**

Дээд болон доод үнэ **₮88-₮138**

Нийт эргэлтэнд байгаа хувьцааны тоо **280,000,000**

Нийт арилжааны дүн **₮1.3 тэрбум**

Зах зээлийн үнэлгээ **₮37.3 тэрбум**

Арилжаалагдсан хувьцааны тоо **12.4 сая ширхэг**

	2022 Q2	2022	2023 Q2
EPS (TTM)	₮9.0	₮7.4	₮8.6
P/E (TTM)	10.4x	17.5x	15.5x
P/B	1.3x	2.0x	2.0x

ХУВЬЦААНЫ ЭЗЭМШИГЧДИЙН БҮТЭЦ

№	Хувьцаа эзэмшигчдийн нэр	2022	Хувь эзэмшлийн хэмжээ	2023 Q2	Хувь эзэмшлийн хэмжээ	Өөрчлөлт
1	Ард Санхүүгийн Нэгдэл ХК	113,660,996	40.59%	113,669,876	40.6%	0.01%
2	С.Гэрэлтуяа	27,305,402	9.75%	27,305,402	9.75%	-
3	Ардын Тэтгэврийн данс ХХК	16,232,767	5.8%	16,390,827	5.85%	0.05%
4	Х.Батхишиг	14,426,999	5.15%	14,426,999	5.15%	-
5	С.Оргил	11,658,223	4.16%	11,658,223	4.16%	-
6	Г.Бат-Эрдэнэ	11,648,223	4.16%	11,648,223	4.16%	-
7	Ард Бит ХХК	11,217,378	4.01%	7,348,500	2.62%	-1.39%
8	Н.Мөнхнасан	7,058,824	2.52%	7,058,824	2.52%	-
9	И Ай Ти ХХК	6,923,259	2.47%	6,923,259	2.47%	-
10	Ард Лизинг ХХК	4,348,375	1.82%	5,436,654	1.94%	0.12%
	ТОП 10 хувьцаа эзэмшигчид	224,480,446	80.17%	221,866,787	79.24%	-0.93%
	Бусад хувьцаа эзэмшигч	55,519,554	19.83%	58,133,213	20.76%	0.93%
	Хувьцаа эзэмшигчдийн тоо	13,538	100%	13,862	100%	324

2023 ОНЫ II ХАГАС ЖИЛИЙН ТӨЛӨВЛӨГӨӨ



Нэмэлт энгийн хувьцаа



Хөрөнгөөр баталгаажсан үнэт цаас



Бонд



Хөрөнгө барьцаалсан цахим зээл



Дебит карт



Мөнгөн гуйвуулга



SoC - Cyber Security систем



БОНЗ үнэлгээ



АНХААРАЛ ХАНДУУЛСАНД БАЯРЛАЛАА

