



Санхүү, үйл ажиллагааны гүйцэтгэлийн ТОВЧ танилцуулга – 2022 оны 2-р улирал

Сэнтрал Экспресс Си Ви Эс ХК
MSE: CUMN

2022 оны 7-р сарын 25

Агуулга



1. Стратегийн зорилго
2. Орлого, үр дүнгийн гол үзүүлэлт
3. Үйл ажиллагаа, цар хүрээ
4. Санхүүгийн байдлын тайлангийн гол үзүүлэлт
5. Мөнгөн гүйлгээний тайлангийн гол үзүүлэлт
6. Харьцуулагдах дэлгүүрийн үйл ажиллагаа
7. Татан төвлөрүүлсэн хөрөнгийн зарцуулалтын тайлан

Стратегийн зорилго



	2019	2020	2021	2022	2023
Дэлгүүрийн тоо	56	103	165	285	360
Цэвэр орлого, төгрөг	37 тб	45 тб	94.2 тб	230.5 тэрбум	390.1 тэрбум
Цэвэр алдагдал	(11.3 тб)	(15.7 тб)	(18.1 тб)	(11.5) тб	7.7 тб
Боломжит татварын хөнгөлөлт	<u>+0.0</u>	<u>+1.14</u>	<u>+1.24</u>		

	Стратеги	
1	Зах зээлд манлайлах	360 дэлгүүрийг шилдэг байршилд нээх
2	Дэд бүтэц	Түгээлтийн төв, хоол үйлдвэрлэлийн төв, мэдээллийн технологийн дэд бүтцийн хүчин чадал, үр ашгийг нэмэгдүүлэх
3	Бүтээгдэхүүн, үйлчилгээний ялгарал	Трэнди бүтээгдэхүүн, үйлчилгээгээр зах зээлээ тэргүүлэх
4	Үнэнч хэрэглэгчдийг нэмэгдүүлэх	Чанар, үйлчилгээний стандартыг өндөрт барьж үнэнч хэрэглэгчдийг урамшуулах
5	Технологийн дэвшлийг нэвтрүүлэх	CU app, Финтек болон дижитал шийдлүүдээр дамжуулж шинэ үнэ цэнийг бүтээх

2022 оны 2-р улирлын онцлох зүйлс



- **Нийт борлуулалт 69.6 тэрбум ₮**
 - Төлөвлөгөөг **+26.7%** давуулсан
- **Цэвэр ашиг(алдагдал): (1.3) тэрбум ₮**
 - Төлөвлөгөөнөөс **1.8 тэрбум ₮ –р бага**
- **Харьцуулагдах дэлгүүрийн борлуулалт өмнөх оны мөн үетэй харьцуулахад: +125% өссөн**
 - Үйлчлүүлэгчдийн тоо **+116%**, дундаж сагсны үнэ **+4%** өссөн
- **Шинээр +31 дэлгүүр** нээсэн, өнөөдрийн байдлаар **нийт 234** дэлгүүртэй
- **105** дэлгүүр **24 цагаар** ажиллаж байна

Орлого, үр дүнгийн гол ҮЗҮҮЛЭЛТ



Тэрбум төгрөг.

	22Q1		22Q2		22H1		
		YoY		YoY		YoY	vs. Plan
Системийн борлуулалт (НӨАТ-тэй)	47.3	+253%	78.5	+244%	125.8	+248%	+19%
Цэвэр орлого	41.6	+247%	69.6	+240%	111.2	+242%	+19%
Нийт ашиг (алдагдал)	-1	+47%	1.6	+184%	0.6	+116%	+140%
Нийт алдагдлын хувь	-2.40%	+13.4%	2.30%	+11.6%	0.54%	+12.2%	+2%
Цэвэр алдагдал	-5.8	-41%	-1.3	+70%	-7.1	+15%	+21%

Үйл ажиллагаа, цар хүрээ



	2022H1	YoY%	2022Q1	FY2021	2021H1
Салбар дэлгүүрийн тоо	228	+80%	197	165	127
Үйлчлүүлэгчдийн тоо	12.9 сая+	+187%	5.6 сая+	13.4 сая+	4.5 сая+
Ажилтны тоо	2,800+	+133%	2,400+	1,600+	1,200+
Вендорын тоо	520+	+30%	410+	400+	400+
Хувьцаа эзэмшигчдийн тоо	9,638	-	9,479	9,546	2

Санхүүгийн байдлын тайлангийн гол үзүүлэлт

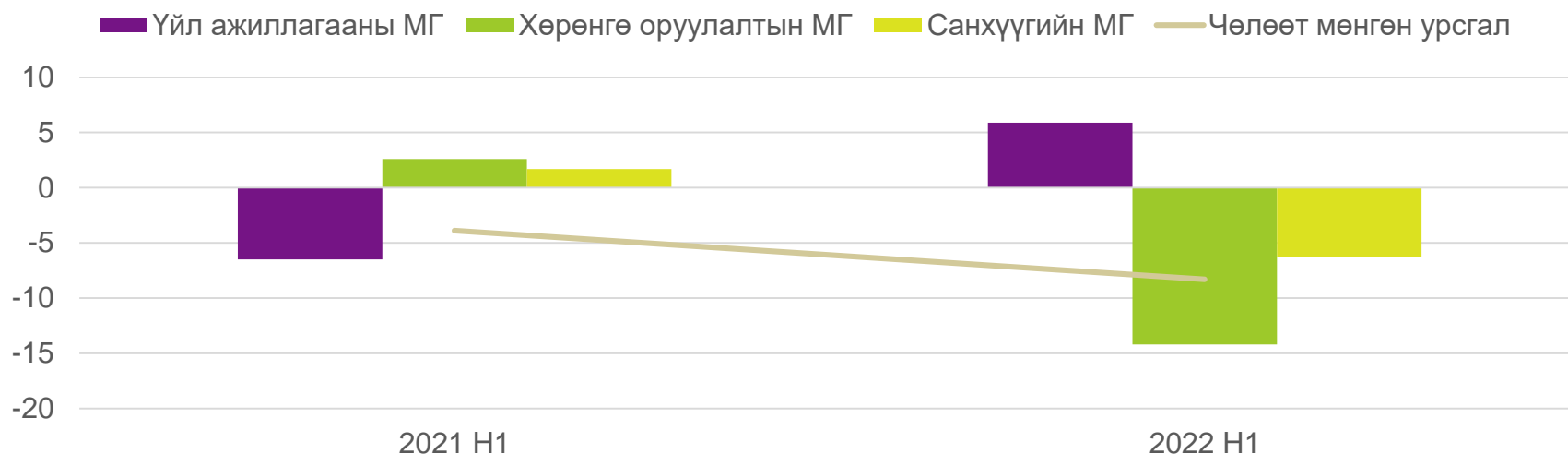


Тэрбум төгрөг.

Хөрөнгө (гол үзүүлэлтүүд)	2021Q4	2022H1	Өөрчл өлт₮
Эргэлтийн хөрөнгө	40.8	38.4	-2.4
Мөнгө болон түүнтэй адилтгах хөрөнгө	4.1	3.9	-0.2
Борлуулах зорилгоор эзэмшиж буй үнэт цаас ба зээл	16.8	0.1	-16.7
Бараа материал	14.0	23.4	+9.4
Эргэлтийн бус хөрөнгө	87.1	112.5	+25.4
Нийт хөрөнгө	127.8	150.8	+23.0

Өр төлбөр, эздийн өмч (гол үзүүлэлтүүд)	2021Q4	2022H1	Өөрчл өлт₮
Нийт өр төлбөр	71.5	102.4	+30.9
Эргэлтийн өр төлбөр	30.0	46.9	+16.9
Худалдааны болон бусад өглөг	22.7	39.2	+16.5
Богино хугацаат зээл	2.0	2.0	-
Эргэлтийн бус өр төлбөр	41.4	55.5	+14.1
Урт хугацаат зээл	14.4	14.4	-
Урт хугацаат түрээсийн өглөг	27.0	41.0	+14.0
Нийт эздийн өмч	56.4	48.5	-7.9
Нийт өр ба эздийн өмч	127.8	150.8	+23.0

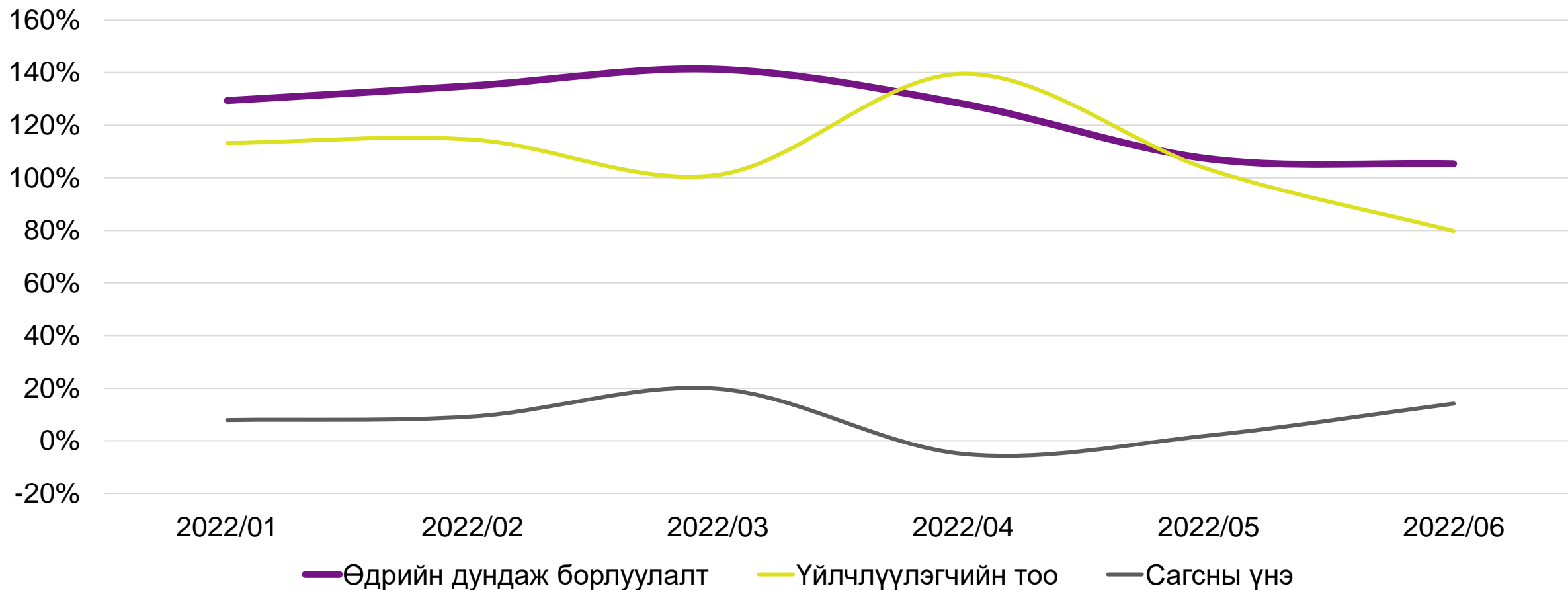
Мөнгөн гүйлгээний тайлангийн гол үзүүлэлтүүд (тохируулсан)



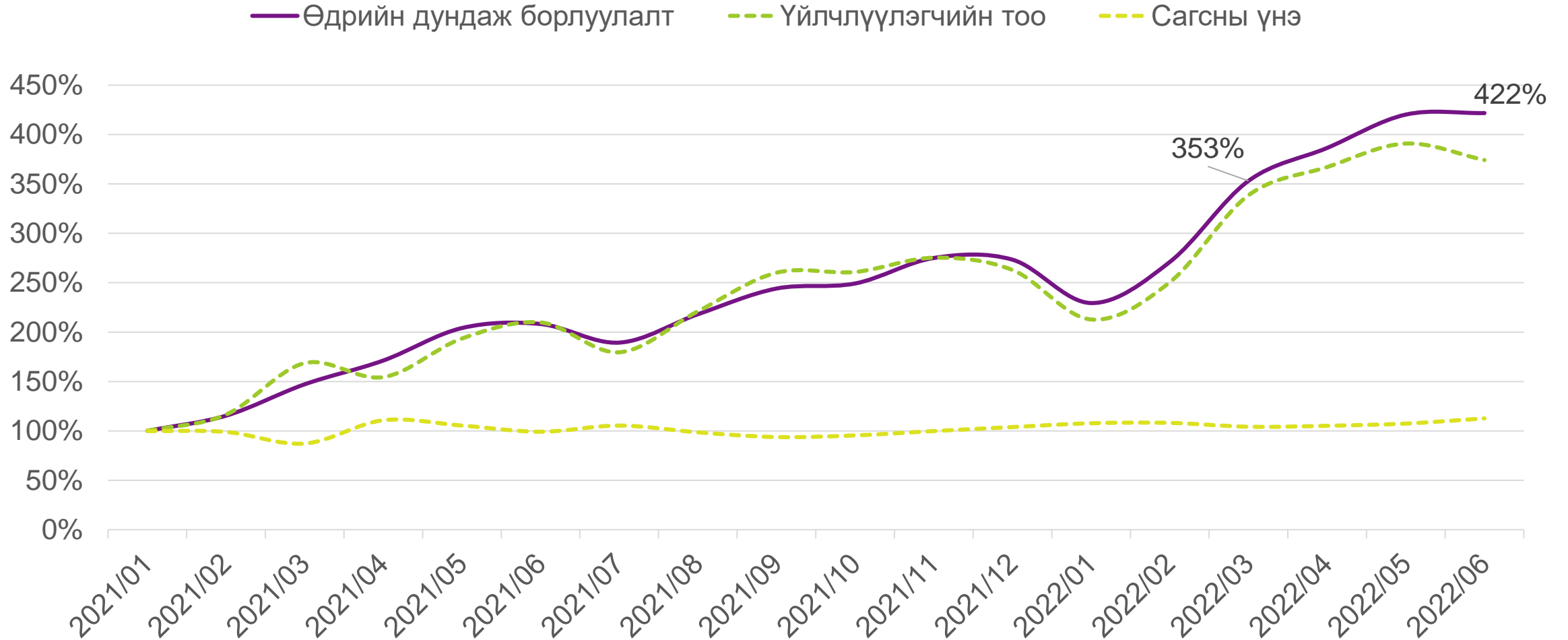
	2021H1	2022H1	YoY%
Үйл ажиллагааны МГ	(6.5)	5.9	+12.4
Хөрөнгө оруулалтын МГ*	2.6	(14.2)	-16.8
Чөлөөт мөнгөн урсгал	(3.9)	(8.3)	-4.4
Санхүүгийн МГ	1.7	(6.3)	-8.0
Мөнгө ба түүнтэй адилтгах хөрөнгө	4.0	3.8	-0.2

*2022 оны 2-р улиралд Борлуулах зорилгоор богино хугацаат үнэт цаас худалдаж авахад төлсөн 2.6 тэрбум төгрөг, үнэт цаас борлуулсан 17 тэрбум төгрөгийн орох мөнгөн урсгалыг тусгаагүй буюу үндсэн хөрөнгөтэй холбогдох хөрөнгө оруулалтыг л авч үзэх байдлаар тохируулсан.

Харьцуулагдах дэлгүүрийн гүйцэтгэл (ҮоҮ%)



Харьцуулагдах дэлгүүрийн гүйцэтгэл – Борлуулалт



Татан төвлөрүүлсэн санхүүжилтийн зарцуулалт ба үлдэгдэл



Хөрөнгө оруулалтын зориулалт (2022.06.30)	Төлөвлөгөө	Явц	Явцын хувь
Нэмэлт дэлгүүрийн хөрөнгө оруулалт ба МТ	22.6	24.5	108 %
Түгээлтийн төвийн нэмэлт тоног төхөөрөмжийн худалдан авалт, суурилуулалт	3.0	0.9	30 %
Хоол үйлдвэрлэлийн төвийн нэмэлт тоног төхөөрөмжийн худалдан авалт, суурилуулалт	3.0	1.6	54 %
Холбогдох зардлын дараах татан төвлөрүүлсэн хөрөнгө	28.5	27.0	95 %

Санхүүгийн зохицуулах хорооны даргын 2022 оны 5-р сарын 24-ний 281 дугаар тушаалын дагуу Сэнтрал Экспресс Си Ви Эс ХК-д хяналт, шалгалт хийгдсэн бөгөөд уг хяналт шалгалтын үр дүнд татан төвлөрүүлсэн хөрөнгийн зарцуулалт зөрчилгүй, хуваарийн дагуу хийгдэж байна гэсэн дүгнэлт гарсан.

Хувьцааны үнийн хөдөлгөөн



Үнэт цаасны бүртгэлийн ангилал



МЭДЭЭ МЭДЭЭЛЭЛ

"СЭНТРАЛ ЭКСПРЕСС СИ ВИ ЭС" ХК-ИЙН ҮНЭТ ЦААСЫГ БҮРТГЭЛИЙН АНГИЛАЛ АХИУЛЛАА

2022-05-05 16:14:43

"Монголын хөрөнгийн бирж" ТӨХК-ийн "Үнэт цаасны бүртгэлийн журам"-ын 20 дугаар зүйлийн 20.2, 20.3 дахь заалтууд болон "Сэнтрал Экспресс Си Ви Эс" ХК-ийн 2022 оны 4 дүгээр сарын 26-ны өдрийн 151242-16/22-304 тоот албан бичгээр ирүүлсэн ангилал ахиулах тухай хүсэлт зэргийг тус тус үндэслэн "Монголын хөрөнгийн бирж" ТӨХК-ийн Гүйцэтгэх захирлын 2022 оны 5 дугаар сарын 05-ны өдрийн А/42 тоот тушаалаар "Сэнтрал Экспресс Си Ви Эс" ХК-ийн үнэт цаасыг "III" ангиллаас ахиулан "II" ангилалд бүртгэлээ.

МОНГОЛЫН ХӨРӨНГИЙН БИРЖ

Анхаарал хандуулсанд баярлалаа

