


Регистрийн дугаар:

2	0	7	1	0	9	6
---	---	---	---	---	---	---

Хаяг: Сүхбаатарын талбай-3, Улаанбаатар 15160
Шуудангийн хаяг: info@mse.mn
Утас: 11313747
Факс: 11325170
Өмчийн хэлбэр: Төрийн 100 хувь, Хувийнхувь

Монголын хөрөнгийн бирж ТӨХК -ийн
2016 оны жилийн санхүүгийн тайлан
(Аудитлагдсан)

Хянаж хүлээн авсан байгууллагын нэр	Сар, өдөр	Гарын үсэг
СЯ, ИТБББББ	27/06/2017	

Санхүү байдлын тайлан

Монголын хөрөнгийн бирж ТӨХК

Тайлант үе: 2016/01/01-2016/12/31

/төгрөгөөр/

Мөрийн дугаар	Балансын зүйл	2015	2016
1	ХӨРӨНГӨ		
1.1	Эргэлтийн хөрөнгө		
1.1.1	Мөнгө түүнтэй адилтгах хөрөнгө	587,863,392.95	515,141,802.48
1.1.2	Дансны авлага	380,450,401.24	148,492,920.76
1.1.3	Татвар, НДШ-ийн авлага	10,534,824.37	8,987,629.79
1.1.4	Бусад авлага		
1.1.5	Бусад санхүүгийн хөрөнгө	197,257,208.00	1,000,000.00
1.1.6	Бараа материал	44,499,043.09	13,000,036.47
1.1.7	Урьдчилж төлсөн зардал тооцоо	2,571,823.08	2,370,415.04
1.1.8	Бусад эргэлтийн хөрөнгө	13,160,000.00	13,160,000.00
1.1.9	Борлуулах зорилгоор эзэмшиж буй эргэлтийн бус хөрөнгө (борлуулах бүлэг хөрөнгө)		
1.1.20	Эргэлтийн хөрөнгийн дүн	1,236,336,692.7	702,152,804.54
1.2	Эргэлтийн бус хөрөнгө		
1.2.1	Үндсэн хөрөнгө	2,517,360,189.06	2,371,350,001.09
1.2.2	Биет бус хөрөнгө	2,255,655,341.94	1,763,682,914.78
1.2.3	Биологийн хөрөнгө		
1.2.4	Урт хугацаат хөрөнгө оруулалт		
1.2.5	Хайгуул ба үнэлгээний хөрөнгө		
1.2.6	Хойшлогдсон татварын хөрөнгө		
1.2.7	Хөрөнгө орлуулалтын зориулалттай үл хөдлөх хөрөнгө		
1.2.8	Бусад эргэлтийн бус хөрөнгө	61,864,296.00	
1.2.20	Эргэлтийн бус хөрөнгийн дүн	4,834,879,827.00	4,135,032,915.87
1.3	НИЙТ ХӨРӨНГИЙН ДҮН	6,071,216,519.73	4,837,185,720.41
2	ӨР ТӨЛБӨР БА ЭЗДИЙН ӨМЧ		
2.1	ӨР ТӨЛБӨР		
2.1.1	Богино хугацаат өр төлбөр		
2.1.1.1	Дансны өглөг	419,539,676.55	1,177,047,363.55
2.1.1.2	Цалингийн өглөг	0.00	10,029.00
2.1.1.3	Татварын өр	6,046,991.28	15,390,475.14
2.1.1.4	НДШ-ийн өглөг	88,239.00	
2.1.1.5	Богино хугацаат зээл		
2.1.1.6	Хүүний өглөг		
2.1.1.7	Ногдол ашгийн өглөг		
2.1.1.8	Урьдчилж орсон орлого	5,939,817.70	
2.1.1.9	Нөөц / өр төлбөр /		
2.1.1.10	Бусад богино хугацаат өр төлбөр		60,986,919.0
2.1.1.11	Борлуулах зорилгоор эзэмшиж буй эргэлтийн бус хөрөнгө (борлуулах бүлэг хөрөнгө)- нд хамаарах өр		
2.1.1.13	Богино хугацаат өр төлбөрийн дүн	431,614,724.53	1,253,434,786.69
2.1.2	Урт хугацаат өр төлбөр		
2.1.2.1	Урт хугацаат зээл		
2.1.2.2	Нөөц / өр төлбөр/		
2.1.2.3	Хойшлогдсон татварын өр		
2.1.2.4	Бусад урт хугацаат өр төлбөр		
2.1.2.6	Урт хугацаат өр төлбөрийн дүн	0.00	0.00
2.2	Өр төлбөрийн нийт дүн	431,614,724.5	1,253,434,786.69
2.3	Эздийн өмч		

2.3.1	Төрийн өмч	1,867,708,800.00	21,884,000,000.00
2.3.2	Хувийн өмч		
2.3.3	Хувьцаат өр төлбөр		
2.3.4	Халаасны хувьцаа		
2.3.5	Нэмж төлөгдсөн капитал		
2.3.6	Хөрөнгийн дахин үнэлгээний нэмэгдэл	12,362,216.67	12,362,216.67
2.3.7	Гадаад валютын хөрвүүлэлтийн нөөц		
2.3.8	Эздийн өмчийн бусад хэсэг	20,463,025,524.70	446,321,902.02
2.3.9	Хуримтлагдсан ашиг	(16,703,494,746.17)	(18,758,933,184.97)
2.3.20	Эздийн өмчийн дүн	5,639,601,795.20	3,583,750,933.72
2.4	ӨР ТӨЛБӨР БА ЭЗДИЙН ӨМЧ	6,071,216,519.73	4,837,185,720.41

(0)

Гүйцэтгэх захирал:..... Х. Алтай

Ерөнхий нягтлан бодогч:..... Б. Ганбат



Орлогын дэлгэрэнгүй тайлан


Монголын хөрөнгийн бирж ТӨХК


Тайлант үе: 2016/01/01-2016/12/31

/төгрөгөөр/

Мөрийн дугаар	Үзүүлэлт	2015	2016
1	Борлуулалтын орлого (цэвэр)	1,595,124,904.77	1,176,148,974.01
2	Борлуулалтын өртөг		
3	Нийт ашиг (алдагдал)	1,595,124,904.77	1,176,148,974.01
4	Түрээсийн орлого		
5	Хүүгийн орлого		13,839,575.88
6	Ногдол ашгийн орлого		
7	Эрхийн шимтгэлийн орлого		
8	Бусад орлого		
9	Борлуулалт, маркетингийн зардал		
10	Ерөнхий ба удирдлагын зардал	3,678,435,594.40	2,646,799,910.36
11	Санхүүгийн зардал		
12	Бусад зардал		460,898,744.72
13	Гадаад валютын ханшийн зөрүүний олз (гарз)	1,326,770.97	(137,539,780.69)
14	Үндсэн хөрөнгө данснаас хассаны олз (гарз)		
15	Биет бус хөрөнгө данснаас хассаны олз (гарз)		
16	Хөрөнгө орлуулалт борлуулсанаас үүссэн олз (гарз)		
17	Бусад ашиг (алдагдал)	(142,111,212.01)	
18	Татвар төлөхийн өмнөх ашиг (алдагдал)	(2,224,095,130.67)	(2,055,249,885.88)
19	Орлогын татварын зардал	12,007,961.14	1,383,957.59
20	Татварын дараах ашиг (алдагдал)	(2,236,103,091.81)	(2,056,633,843.47)
21	Зогсоосон үйл ажиллагааны татварын дараах ашиг (алдагдал)		
22	Тайлант үеийн цэвэр ашиг (алдагдал)	(2,236,103,091.81)	(2,056,633,843.47)
23	Бусад дэлгэрэнгүй орлого		
23.1	Хөрөнгийн дахин үнэлгээний нэмэгдэлийн зөрүү		
23.2	Гадаад валютын хөрвүүлэлтийн зөрүү		
23.3	Бусад олз (гарз)		
24	Орлогын нийт дүн	(2,236,103,091.81)	(2,056,633,843.47)
25	Нэгж хувьцаанд ноогдох суурь ашиг (алдагдал)		

Гүйцэтгэх захирал:.....  X. Алтай

Ерөнхий нягтлан бодогч:.....  Б. Ганбат



Өмчийн өөрчлөлтийн тайлан

Монголын хөрөнгийн бирж ТӨХК

Тайлант үе: 2016/01/01-2016/12/31

	Үзүүлэлт	Өмч	Халаасны хувьцаа	Нэмж төлөгдсөн капитал	Хөрөнгийн дахин үнэлгээний нэмэгдэл	Гадаад валютын хөрвүүлэлтийн нөөц	Эздийн өмчийн бусад хэсэг	Хуримтлагдсан ашиг	Нийт дүн
	2014 оны 12-р сарын 31-ээрх үлдэгдэл	1,867,708,800.00			12,362,216.67		465,702,285.88	(1,620,761,976.92)	725,011,325.63
1	Нягтлан бодох бүртгэлийн бодлогын өөрчлөлтийн нөлөө, алдааны залруулга	0.00			0.00		7,444,814,816.14	(12,846,629,677.44)	(5,401,814,861.30)
2	Залруулсан үлдэгдэл	1,867,708,800.00			12,362,216.67		7,910,517,102.02	(14,467,391,654.36)	(4,676,803,535.67)
3	Тайлант үеийн цэвэр ашиг (алдагдал)							(2,236,103,091.81)	(2,236,103,091.81)
4	Бусад дэлгэрэнгүй орлого								-
5	Өмчид гаргасан өөрчлөлт					12,552,508,422.68			12,552,508,422.68
6	Зарласан ногдол ашиг								-
7	Дахин үнэлгээний нэмэгдлийн хэрэгжсэн дүн								-
	2015 оны 12-р сарын 31-ээрх үлдэгдэл	1,867,708,800.00	-	-	12,362,216.67	12,552,508,422.68	7,910,517,102.02	(16,703,494,746.17)	5,639,601,795.20
1	Нягтлан бодох бүртгэлийн бодлогын өөрчлөлтийн нөлөө, алдааны залруулга								-
2	Залруулсан үлдэгдэл								-
3	Тайлант үеийн цэвэр ашиг (алдагдал)							(2,056,633,843.46)	(2,056,633,843.46)
4	Бусад дэлгэрэнгүй орлого								-
5	Өмчид гаргасан өөрчлөлт	20,016,291,200.00				(20,016,703,622.68)		1,195,404.66	782,981.98
6	Зарласан ногдол ашиг								-
7	Дахин үнэлгээний нэмэгдлийн хэрэгжсэн дүн								-
	2016 оны 12-р сарын 31-ээрх үлдэгдэл	21,884,000,000.00	0.00	0.00	12,362,216.67	(7,464,195,200.00)	7,910,517,102.02	(18,758,933,184.97)	3,583,750,933.72

Гүйцэтгэх захирал:..... Х. Алтай

Ерөнхий нягтлан бодогч:..... Б. Ганбат



Мөнгөн гүйлгээний тайлан

Тайлант үе: 2016/1/1-2016/12/31

Монголын хөрөнгийн бирж ТӨХК

/төгрөгөөр/


Мөрийн дугаар	Үзүүлэлт	2015	2016
1	Үндсэн үйл ажиллагааны мөнгөн гүйлгээ		
1.1	Мөнгөн орлогын дүн (+)	1,661,278,566.34	1,271,674,395.16
1.1.1	Бараа борлуулсан, үйлчилгээ үзүүлсэний орлого	1,509,745,129.07	1,225,665,544.51
1.1.2	Эрхийн шимтгэл, хураамж, төлбөрийн орлого		
1.1.3	Даатгалын нөхвөрөөс хүлээн авсан мөнгө	10,227,504.00	27,654,450.00
1.1.4	Буцаан авсан албан татвар		
1.1.5	Татаас, санхүүжилтийн орлого		
1.1.6	Бусад мөнгөн орлого	141,305,933.27	18,354,400.65
1.2	Мөнгөн зарлагын дүн (-)	7,192,956,706.18	1,491,286,341.33
1.2.1	Ажиллагчдад төлсөн	566,375,729.85	734,968,454.81
1.2.2	Нийгмийн даатгалын байгууллагад төлсөн	135,934,196.67	183,869,210.48
1.2.3	Бараа материал худалдан авахад төлсөн	44,831,860.00	25,548,824.00
1.2.4	Ашиглалтын зардалд төлсөн	42,560,546.56	44,309,097.00
1.2.5	Түлш, шатахуун, тээврийн хөлс, сэлбэг хэрэгсэлд	4,384,000.00	8,883,140.00
1.2.6	Хүүний төлбөрт төлсөн	133,195,214.59	
1.2.7	Татварын байгууллагад төлсөн	1,590,011,603.11	142,675,203.01
1.2.8	Даатгалын төлбөрт төлсөн	850,140.00	960,210.00
1.2.9	Бусад мөнгөн зарлага	4,674,813,415.40	350,072,202.03
1.3	Үндсэн үйл ажиллагааны цэвэр мөнгөн гүйлгээний дүн	(5,531,678,139.84)	(219,611,946.17)
2	Хөрөнгө оруулалтын үйл ажиллагааны мөнгөн гүйлгээ		
2.1	Мөнгөн орлогын дүн (+)	1,213,718,292.39	28,401,011.21
2.1.1	Үндсэн хөрөнгө борлуулсаны орлого		
2.1.2	Биет бус хөрөнгө борлуулсаны орлого		
2.1.3	Хөрөнгө оруулалт борлуулсаны орлого		
2.1.4	Бусад урт хугацаат хөрөнгө борлуулсаны орлого		
2.1.5	Бусдад олгосон зээл, мөнгөн урьдчилгааны буцаан		437,121.66
2.1.6	Хүлээн авсан хүүний орлого	14,907,478.39	27,963,889.55
2.1.7	Хүлээн авсан ногдол ашиг		
2.1.8	Бусад орлого	1,198,810,814.00	
2.2	Мөнгөн зарлагын дүн (-)	1,434,911,743.00	77,767,863.51
2.2.1	Үндсэн хөрөнгө олж эзэмшихэд төлсөн	30,942,021.00	30,271,006.00
2.2.2	Биет бус хөрөнгө олж эзэмшихэд төлсөн	3,750,000.00	
2.2.3	Хөрөнгө оруулалт олж эзэмшихэд төлсөн		
2.2.4	Бусад урт хугацаат хөрөнгө олж эзэмшихэд төлсөн		
2.2.5	Бусдад олгосон зээл болон урьдчилгаа	4,151,700.00	47,496,857.51
2.2.6	Бусад зарлага	1,396,068,022.00	
2.3	Хөрөнгө оруулалтын үйл ажиллагааны цэвэр мөнгөн	(221,193,450.61)	(49,366,852.30)
3	Санхүүгийн үйл ажиллагааны мөнгөн гүйлгээ		
3.1	Мөнгөн орлогын дүн (+)	9,520,603,871.52	196,257,208.00
3.1.1	Зээл авсан, өрийн үнэт цаас гаргаснаас хүлээн авсан		196,257,208.00
3.1.2	Хувьцаа болон өмчийн бусад үнэт цаас гаргаснаас		
3.1.3	Төрөл бүрийн хандив		
3.1.4	Бусад	9,520,603,871.52	
3.2	Мөнгөн зарлагын дүн (-)	3,294,900,000.00	0.00
3.2.1	Зээл, өрийн үнэт цаасны төлбөрт төлсөн	3,294,900,000.00	
3.2.2	Санхүүгийн түрээсийн өглөгт төлсөн		
3.2.3	Хувьцаа буцаан худалдаж төлсөн		
3.2.4	Төлсөн ногдол ашиг		
3.2.5	Бусад		
3.3	Санхүүгийн үйл ажиллагааны цэвэр мөнгөн гүйлгээний	6,225,703,871.52	196,257,208.00
4	Валютын ханшийн зөрүү		
4.1	Бүх цэвэр мөнгөн гүйлгээ	472,832,281.07	(72,721,590.47)
5	Мөнгө, түүнтэй адилтгах хөрөнгийн эхний үлдэгдэл	115,031,111.88	587,863,392.95
6	Мөнгө, түүнтэй адилтгах хөрөнгийн эцсийн үлдэгдэл	587,863,392.95	515,141,802.48

0.00

0.00

Гүйцэтгэх захирал:..... Х. Алтай

Ерөнхий нягтлан бодогч:..... Б. Ганбат



САНХҮҮГИЙН ТАЙЛАНГИЙН ТОДРУУЛГА

Монголын хөрөнгийн бирж ТӨХК

2016 оны 12 сарын 31 өдөр

Үндсэн үйл ажиллагааны чиглэл /төрөл/:

- a) Үнэт цаасны арилжаа эрхлэх
- б)
- в)

Туслах үйл ажиллагааны чиглэл /төрөл/:

- a)
- б)
- в)

Салбар, төлөөлөгчийн газрын нэр байршил:

- a)
- б)
- в)

1. ТАЙЛАН БЭЛТГЭХ ҮНДЭСЛЭЛ

Монголын хөрөнгийн бирж ТӨХК нь санхүү бүртгэлийн үйл ажиллагаандаа Нягтлан бодох бүртгэлийн тухай хууль, СТОУС, ННБОУС-уудыг тус тус баримтлах, худалда авах үйл ажиллагаандаа "Төрийн болон орон нутгийн өмч хөрөнгөөр бараа ажил үйлчилгээ худалдан авах" хуулийг мөрдлөгө болгон ажиллаж, байгууллагын эдийн засгийн үр өгөөж, ашгийг дээшлүүэхэд чиглэгдсэн шинжилгээ, судалгаа хийж, үнэн зөв, ил тод, тасралтгүй байх зарчмыг баримталж, гарах үр дүнг хэлэлцүүлэн санхүүгийн тайлангаа боловсрууллаа.

2016 онд

санхүүгийн тайлан бэлдэхдээ нягтлан бодох бүртгэлийн олон улсын стандарт, Сангийн яамнаас батлагдсан анхан шатны баримт болон нягтлан бодох бүртгэлийн тайлангийн маягт, аргачлалын дагуу аккурель суурт болон тасралтгүй байх зарчмыг баримтлан бэлтгэв.

2. НЯГТЛАН БОДОХ БҮРТГЭЛИЙН БОДЛОГЫН ӨӨРЧЛӨЛТ

Монголын хөрөнгийн бирж ТӨХК-ийн нягтлан бодох бүртгэлийн бодлогын баримт бичигт өөрчлөлт гараагүй болно.

3. МӨНГӨ ТҮҮНТЭЙ АДИЛТГАХ ХӨРӨНГӨ

№	Үзүүлэлт	Эхний үлдэгдэл	Эцсийн үлдэгдэл
1	Касс дахь мөнгө	1,524,521.70	621,690.57
2	Банкин дахь мөнгө	586,338,871.25	514,520,111.91
3	Мөнгөтэй адилтгах хөрөнгө		
4	Нийт дүн	587,863,392.95	515,141,802.48

Тэмдэглэл

4. ДАНСНЫ БОЛОН БУСАД АВЛАГА

4.1. Дансны авлага

№	Үзүүлэлт	Дансны авлага	Найдваргүй авлагын хасагдуулга	Дансны авлага (цэвэр дүнгээр)
1	Эхний үлдэгдэл	522,448,544.84		522,448,544.84
2	Нэмэгдсэн	214,608,469.48		214,608,469.48
3	Хасагдсан	222,336,636.70	(366,227,456.86)	588,564,093.56
3.1	Төлөгдсөн	222,336,636.70		222,336,636.70
3.2	Найдваргүй болсон		(366,227,456.86)	366,227,456.86
4	Эцсийн үлдэгдэл	514,720,377.62	366,227,456.86	148,492,920.76

4.2. Татвар, НДШ-ийн авлага

№	Үзүүлэлт	Эхний үлдэгдэл	Эцсийн үлдэгдэл
1	ААНОАТ-ын авлага	10,371,587.37	8,987,629.79
2	НӨАТ-ын авлага		
3	НДШ-ийн авлага	163,237.00	
4			
	Нийт дүн	10,534,824.37	8,987,629.79

4.3. Бусад богино хугацаат авлага

№	Үзүүлэлт	Эхний үлдэгдэл	Эцсийн үлдэгдэл
1	Холбоотой талаас авах авлагын тайлант хугацаанд хамаарах дүн		
2	Ажилчдаас авах авлага		
3	Ноогдол ашгийн авлага		
4	Хүүний авлага		
5	Богино хугацаат авлагын бичиг		
6	Бусад талуудаас авах авлага		
7			
	Нийт дүн		

Тэмдэглэл

5. БУСАД САНХҮҮГИЙН ХӨРӨНГӨ

№	Үзүүлэлт	Эхний үлдэгдэл	Эцсийн үлдэгдэл
1			
	Нийт дүн		

6. БАРАА МАТЕРИАЛ

№	Үзүүлэлт	Түүхий эд материал	Дуусаагүй үйлдвэрлэл	Бэлэн бүтээгдэхүүн	Бараа	Хангамжийн материал	Бусад	Нийт дүн
1	Эхний үлдэгдэл (өртгөөр)			42,030,199.21		2,468,843.89		44,499,043.10
2	Нэмэгдсэн дүн			11,882,646.36	10,623,090.91	1,460,272.73		23,966,010.00
3	Хасагдсан дүн			44,496,068.65	7,896,372.79	3,072,575.19		55,465,016.63
4	Эцсийн үлдэгдэл (өртгөөр)		-	9,416,776.92	2,726,718.12	856,541.43	-	13,000,036.47
5	Үнийн бууралтын гарз (-)							
6	Үнийн бууралтын буцаалт							
7	Дансны цэвэр дүн			9,416,776.92	2,726,718.12	856,541.43	-	13,000,036.47
7.1	Эхний үлдэгдэл	-	-	42,030,199.21	-	2,468,843.89	-	44,499,043.10
7.2	Эцсийн үлдэгдэл	-	-	9,416,776.92	2,726,718.12	856,541.43	-	13,000,036.47

Тэмдэглэл

7. Борлуулах зорилгоор эзэмшиж буй эргэлтийн бус хөрөнгө /эсвэл борлуулах бүлэг хөрөнгө/ болон өр төлбөр

Борлуулах зорилгоор эзэмшиж буй эргэлтийн бус хөрөнгө /эсвэл борлуулах бүлэг хөрөнгө/ болон өр төлбөр

8. Урьдчилж төлсөн зардал/тооцоо

№	Үзүүлэлт	Эхний үлдэгдэл	Эцсийн үлдэгдэл
	Урьдчилж төлсөн зардал	2,571,823.08	2,370,415.04
	Урьдчилж төлсөн түрээс, даатгал		
	Нийт дүн	2,571,823.08	2,370,415.04

9. ҮНДСЭН ХӨРӨНГӨ

№	Үзүүлэлт	Газар	Барилга байгууламж	Машин, тоног техөөрөмж	Тээврийн хэрэгсэл	Тавилга эд хогшил	Компьютер, бусад хэрэгсэл	Бусад үндсэн хөрөнгө	Нийт дүн
1	ҮНДСЭН ХӨРӨНГӨ /ӨРТӨГ/								
1.1	Эхний үлдэгдэл		2,486,815,823.41	1,003,937,169.53	29,500,000.00	413,691,565.32			3,933,944,558.26
1.2	Нэмэгдсэн дүн	13,361,040.00	-	116,174,456.21	105,876,250.00	35,908,557.91	-	-	271,320,304.12
1.2.1	Өөрөө үйлдвэрлэсэн								-
1.2.2	Худалдаж авсан			22,340,005.46		4,959,090.91			27,299,096.37
1.2.3	Үнэ төлбөргүй авсан	13,361,040.00		93,834,450.75	105,876,250.00	30,949,467.00			244,021,207.75
1.2.4	Дахин үнэлгээний нэмэгдэл								-
1.3	Хасагдсан дүн	-	-	92,486,638.04	-	151,857,163.59	-	-	244,343,801.63
1.3.1	Худалдсан (-)			163,000.00		159,600.00			322,600.00
1.3.2	Үнэгүй шилжүүлсэн (-)			92,323,638.04		151,697,563.59			244,021,201.63
1.3.3	Акталсан (-)								-
1.3.4									-
1.4	Үндсэн хөрөнгө дахин ангилсан								-
1.5	Үндсэн хөрөнгө, ХОЗҮХХ хооронд дахин ангилсан								-
1.6	Эцсийн үлдэгдэл	13,361,040.00	2,486,815,823.41	1,027,624,987.70	135,376,250.00	297,742,959.64	-	-	3,960,921,060.75
2	ХУРИМТЛАГДСАН ЭЛЭГДЭЛ								-
2.1	Эхний үлдэгдэл		331,200,440.51	738,108,986.08	22,944,444.35	324,330,498.27			1,416,584,369.21
2.2	Нэмэгдсэн дүн	-	42,039,530.22	187,555,975.46	103,055,416.67	34,595,450.52	-	-	367,246,372.87
2.2.1	Байгуулсан элэгдэл		42,039,530.22	187,555,975.46	103,055,416.67	34,595,450.52			367,246,372.87
2.2.2	Дахин үнэлгээгээр нэмэгдсэн								-
2.2.3	Үнэ цэнийн бууралтын буцаалт								-
2.3	Хасагдсан дүн	-	-	63,366,628.17	-	130,893,054.25	-	-	194,259,682.42
2.3.1	Данснаас хассан хөрөнгийн элэгдэл			63,366,628.17		130,893,054.25			194,259,682.42
2.3.2	Дахин үнэлгээгээр хасагдсан								-
2.3.3	Үнэ цэнийн бууралт								-
2.4	Эцсийн үлдэгдэл	-	373,239,970.73	862,298,333.37	125,999,861.02	228,032,894.54	-	-	1,589,571,059.66
3	ДАНСНЫ ЦЭВЭР ДҮН	13,361,040.00	2,113,575,852.68	165,326,654.33	9,376,388.98	69,710,065.10	-	-	2,371,350,001.09
3.1	Эхний үлдэгдэл	-	2,155,615,382.90	265,828,183.45	6,555,555.65	89,361,067.05	-	-	2,517,360,189.05
3.2	Эцсийн үлдэгдэл	13,361,040.00	2,113,575,852.68	165,326,654.33	9,376,388.98	69,710,065.10	-	-	2,371,350,001.09

10. БИЕТ БУС ХӨРӨНГӨ

№	Үзүүлэлт	Зохиогчийн эрх	Компьютерийн программ хангамж	Патент	Барааны тэмдэг	Тусгай зөвшөөрөл	Газар эзэмших эрх	Бусад биет бус хөрөнгө	Нийт дүн
1	БИЕТ БУС ХӨРӨНГӨ /ӨРТӨГ/								
1.1	Эхний үлдэгдэл		7,970,684,690.32						7,970,684,690.32
1.2	Нэмэгдсэн дүн	-	-	-	-	-	-	-	-
1.2.1	Өөрөө үйлдвэрлэсэн								
1.2.2	Худалдаж авсан								
1.2.3	Үнэ төлбөргүй авсан								
1.2.4	Дахин үнэлгээний нэмэгдэл								
1.3	Хасагдсан дүн	-	-	-	-	-	-	-	-
1.3.1	Худалдсан (-)								
1.3.2	Үнэгүй шилжүүлсэн (-)								
1.3.3	Акталсан (-)								
1.4	Эцсийн үлдэгдэл	-	7,970,684,690.32	-	-	-	-	-	7,970,684,690.32
2	ХУРИМТЛАГДСАН ХОРОГДОЛ								-
2.1	Эхний үлдэгдэл		5,715,029,348.52						5,715,029,348.52
2.2	Нэмэгдсэн дүн	-	491,972,427.02	-	-	-	-	-	491,972,427.02
2.2.1	Байгуулсан хорогдол		491,972,427.02						491,972,427.02
2.2.2	Дахин үнэлгээгээр нэмэгдсэн								
2.2.3	Үнэ цэнийн бууралтын буцаалт								
2.3	Хасагдсан дүн	-	-	-	-	-	-	-	-
2.3.1	Данснаас хассан хөрөнгийн хорогдол								
2.3.2	Дахин үнэлгээгээр хасагдсан								
2.3.3	Үнэ цэнийн бууралт								
2.4	Эцсийн үлдэгдэл	-	6,207,001,775.54	-	-	-	-	-	6,207,001,775.54
3	ДАНСНЫ ЦЭВЭР ДҮН	-	1,763,682,914.78	-	-	-	-	-	1,763,682,914.78
3.1	Эхний үлдэгдэл	-	2,255,655,341.80	-	-	-	-	-	2,255,655,341.80
3.2	Эцсийн үлдэгдэл	-	1,763,682,914.78	-	-	-	-	-	1,763,682,914.78

Тэмдэглэл

11. ДУУСААГҮЙ БАРИЛГА

№	Үзүүлэлт	Эхэлсэн он	Дуусгалтын хувь	Нийт төсөвт	Ашиглалтын орох хугацаа
1					
2					

12. БИОЛОГИЙН ХӨРӨНГӨ

№	Үзүүлэлт	Нас	Хүйс	Тоо	Дансны үнэ	Тоо	Дансны үнэ
1							
2	Нийт дүн						

Тэмдэглэл

13. УРТ ХУГАЦААНЫ ХӨРӨНГӨ ОРУУЛАЛТ

№	Үзүүлэлт	Хөрөнгө оруулалтын хувь	Хөрөнгө оруулалтын дүн	Хөрөнгө оруулалтын хувь	Хөрөнгө оруулалтын дүн
1					
	Нийт дүн				

14. ХӨРӨНГӨ ОРУУЛАЛТЫН ЗОРИУЛАЛТТАЙ ҮЛ ХӨДЛӨХ ХӨРӨНГӨ

Хөрөнгө оруулалтын зориулалттай үл хөдлөх хөрөнгө

15. БУСАД ЭРГЭЛТИЙН БУС ХӨРӨНГӨ

№	Үзүүлэлт	Эхний үлдэгдэл	Эцсийн үлдэгдэл
1			
	Нийт дүн		

Тэмдэглэл

16. ӨР ТӨЛБӨР

16.1 ДАНСНЫ ӨГЛӨГ

№	Үзүүлэлт	Эхний үлдэгдэл	Эцсийн үлдэгдэл
1	Төлөгдөх хугацаандаа байгаа	419,627,915.55	1,238,034,282.55
2	Хугацаа хэтэрсэн		
3			
	Нийт дүн	419,627,915.55	1,238,034,282.55

16.2 ТАТВАРЫН ӨР

№	Үзүүлэлт	Эхний үлдэгдэл	Эцсийн үлдэгдэл
1	ААНОАТ-ын өр	-	10,121,916.00
2	НӨАТ-ын өр	5,321,599.04	5,268,559.14
3	ХХОАТ-ын өр	725,392.24	
4	Онцгой АТ-ын өр		
5	Бусад татварын өр		
6			
	Нийт дүн	6,046,991.28	15,390,475.14

16.3 БОГИНО ХУГАЦААТ ЗЭЭЛ

№	Үзүүлэлт	төгрөгөөр	валютаар	төгрөгөөр	валютаар
1	Төлөгдөх хугацаандаа байгаа				
2	Хугацаа хэтэрсэн				
3					
	Нийт дүн				

16.4. БОГИНТ ХУГАЦААТ НӨӨЦ ӨР ТӨЛБӨР

№	Үзүүлэлт	Эхний үлдэгдэл	Нэмэгдсэн	Хасагдсан (ашигласан нөөц)	Ашиглаагүй буцаан бичсэн дүн	Эцсийн үлдэгдэл
1	Баталгаат засварын					
2	Нөхөн сэргээлтийн					
3						
	Нийт дүн					

Тэмдэглэл

16.5. БУСАД БОГИНО ХУГАЦААТ ӨР ТӨЛБӨР

№	Үзүүлэлт	Эхний үлдэгдэл	Эцсийн үлдэгдэл
1	Цалингийн өглөг		10,029.00
2	НДШ-ийн		
	Нийт дүн		

Тэмдэглэл

16.6. УРТ ХУГАЦААТ ЗЭЭЛ БОЛОН БУСАД УРТ ХУГАЦААТ ӨР ТӨЛБӨР

№	Үзүүлэлт	төгрөгөөр	валютаар	төгрөгөөр	валютаар
1	Урт хугацаат зээлийн дүн				
1.1	Гадаадын байгууллагаас шууд авсан зээл				
1.2	Гадаадын байгууллагаас дамжуулан авсан зээл				
1.3	Дотоодын эх үүсвэрээс авсан зээл				
2	Бусад урт хугацаат өр төлбөрийн дүн				
2.1	(Гадаад, дотоодын зах зээлд гаргасан бонд, өрийн бичиг)				
2.2					

Тэмдэглэл

17. ЭЗДИЙН ӨМЧ

17.1 ӨМЧ

№	Үзүүлэлт	Эргэлтэнд байгаа бүрэн төлөгдсөн энгийн хувьцаа		Давуу эрхтэй хувьцаа		Өмчийн дүн (төгрөгөөр)
		Тоо ширхэг	Дүн (төгрөгөөр)	Тоо ширхэг	Дүн (төгрөгөөр)	
1	Эхний үлдэгдэл		1,867,708,800.00			1,867,708,800.00
2	Нэмэгдсэн		20,016,291,200.00			20,016,291,200.00
3	Хасагдсан					-
4	Эцсийн үлдэгдэл	-	21,884,000,000.00	-	-	20,016,291,200.00

17.2 ХӨРӨНГИЙН ДАХИН ҮНЭЛГЭЭНИЙ НЭМЭГДЭЛ

№	Үзүүлэлт	Үндсэн хөрөнгийн дахин үнэлгээний нэмэгдэл	Биет бус хөрөнгийн дахин үнэлгээний нэмэгдэл	Нийт дүн
1	Эхний үлдэгдэл	12,362,216.67		12,362,216.7
2	Нэмэгдсэн дүн	-		-
2.1	Дахин үнэлгээний нэмэгдлийн зөрүү			-
2.2	Дахин үнэлсэн хөрөнгийн үнэ цэнийн бууралтын гарзын буцаалт			-
3	Хасагдсан дүн	-		-
3.1	Дахин үнэлгээний нэмэгдлийн зөрүү			-
3.2	Дахин үнэлгээний нэмэгдлийн хэрэгжсэн дүн			-
3.3	Дахин үнэлсэн хөрөнгийн үнэ цэнийн бууралтын гарз			-
4	Эцсийн үлдэгдэл	12,362,216.67		12,362,216.7

17.2 ГАДААД ВАЛЮТЫН ХӨРВҮҮЛЭЛТИЙН НӨӨЦ

№	Үзүүлэлт	Эхний үлдэгдэл	Нэмэгдсэн	Хасагдсан	Эцсийн үлдэгдэл
1	Гадаад үйл ажиллагааны хөрвүүлэлтээс үүссэн зөрүү				
2	Бүртгэлийн валютыг толилуулгын валют руу хөрвүүлснээс үүссэн зөрүү				
3	Бусад				
4	Нийт дүн				

17.4. ЭЗДИЙН ӨМЧИЙН БУСАД ХЭСЭГ

Эздийн өмчийн бусад хэсэг

18. БОРЛУУЛАЛТЫН ОРЛОГО БОЛОН БОРЛУУЛАЛТЫН ӨРТӨГ

№	Үзүүлэлт	Эхний үлдэгдэл	Эцсийн үлдэгдэл
1	Борлуулалтын орлого		
1.1	Бараа, бүтээгдэхүүн борлуулсны орлого		1,176,148,974.0
2	Борлуулалтын орлого		
2.1	Ажил үйлчилгээ орлуулсны орлого		
2.2			
3	Нийт борлуулалтын орлого	-	1,176,148,974.0
4	Борлуулалтын буцаалт, хөнгөлөт, үнийн бууралт		
5	Цэвэр борлуулалт	-	1,176,148,974.0
6	Борлуулсан бүтээгдэхүүний өртөг		
6.1	Борлуулсан бараа, борлуулалтын өртөг		
7	ББӨ		
7.1	Борлуулсан ажил, үйлчилгээний өртөг		
7.2			
8	Нийт борлуулсан бүтээгдэхүүний өртөг	-	-

19. БУСАД ОРЛОГО, ОЛЗ (ГАРЗ) АШИГ (АЛДАГДАЛ)

19.1. Бусад орлого

№	Үзүүлэл	Эхний үлдэгдэл	Эцсийн үлдэгдэл
1	Хүүгийн орлого		13,839,575.9
2	Нийт дүн	-	13,839,575.9

19.2. Гадаад валютын ханшийн зөрүүний олз, гарз

№	Үзүүлэл	Эхний үлдэгдэл	Эцсийн үлдэгдэл
1	Мөнгөн хөрөнгийн үлдэгдлийн		1,871,652.10
2	Авлагын үлдэгдлийн		
3	Богино хугацаат болон урт хугацаат өр төлбөрийн үлдэгдлийн		
4	Бусад ханшийн зөрүүний олз, гарз		
5	Нийт дүн	-	1,871,652.10

19.3. Бусад ашиг/алдагдал

№	Үзүүлэл	Эхний үлдэгдэл	Эцсийн үлдэгдэл
1	Мөнгөн хөрөнгийн үлдэгдлийн		
2	Авлагын үлдэгдлийн		
3	Богино хугацаат болон урт хугацаат өр төлбөрийн үлдэгдлийн		
4	Бусад ханшийн зөрүүний олз, гарз		
5	Нийт дүн	-	-

20. ЗАРДАЛ

20.1. Борлуулалт маркетингийн болон ерөнхий удирдлагын зардал

№	Үзүүлэлт	БорМар	ЕрУд	БорМар	ЕрУд
1	Ажиллагчдын цалингийн зардал				872,903,031.00
2	Аж ахуйн нэгжээс НДШ-ийн зардал				98,571,520.89
3	Албан татвар, төлбөр хураамжийн зардал				1,294,710.00
4	Томилолтын зардал				57,464,911.59
5	Бичиг хэргийн зардал				14,026,815.88
6	Шуудан холбооны зардал				20,981,539.30
7	Мэргэжлийн үйлчилгээний зардал				
8	Сургалтын зардал				983,142.22
9	Сонин сэтгүүл захиалгын зардал				
10	Даатгалын зардал				
11	Ашиглалтын зардал				40,446,627.27
12	Засварын зардал				6,721,832.73
13	Элэгдэл, хорогдлын зардал				665,281,411.37
14	Түрээсийн зардал				4,717,000.00
15	Харуул хамгааллын зардал				
16	Цэвэрлэгээ үйлчилгээний зардал				11,704,123.18
17	Тээврийн зардал				
18	Шатахууны зардал				4,050,944.91
19	Хүлээн авалтын зардал				145,089,748.94
20	Зар сурталчилгааны зардал				23,081,435.73
21	Бусад				679,481,115.35
	Нийт дүн				2,646,799,910.36

20.2. Бусад орлого

№	Үзүүлэл	Эхний үлдэгдэл	Эцсийн үлдэгдэл
1	Алданги, торгуулийн зардал		
2	Хандивын зардал		
3	Найдваргүй аавлагын зардал		
4	Нийт дүн		

20.3. Цалингийн зардал

№	Үзүүлэлт	Ажиллагчдын дундаж тоо	Тайлант оны дүн	Тайлант оны дүн
1	Үйлдвэрлэл, үйлчилгээний			
2	Борлуулалт маркетингийн			
3	Ерөнхий удирдлагын			872,903,031.00
4	Нийт дүн		-	872,903,031.00

21. ОРЛОГЫН АЛБАН ТАТВАРЫН ЗАРДАЛ

№	Үзүүлэлт	Эхний үлдэгдэл	Эцсийн үлдэгдэл
1	Тайлант үеийн орлогын татварын зардал		1,383,957.59
2	Хойшлогдсон татварын зардал(орлого)		
3	Орлогын татварын зардал(орлого)-ын нийт дүн	-	1,383,957.59

22. ХОЛБООТОЙ ТАЛУУДЫН ТОДРУУЛГА**22.1. Толгой компани, хамгийн дээд хяналт тавигч компани, хувь хүний талаарх мэдээлэл**

№	Үзүүлэлт	Толгой компани	Хамгийн дээд хяналт тавигч толгой компани	Хамгийн дээд хяналт тавигч хувь хүн	Тайлбар
1	Нэр				
2	Бүртгэгдсэн(оршин суугаа) улс				
3	Эзэмшлийн хувь				

22.2.

№	Үзүүлэлт	Эхний үлдэгдэл	Эцсийн үлдэгдэл
1	Богино хугацааны тэтгэмж		
2	Урт хугацааны тэтгэмж		
3	Ажил эрхлэлтийн дараах тэтгэмж		
4	Ажлаас халагдсны тэтгэмж		
5	Хувьцаанд суурилсан		
6	Нийт дүн	-	-

22.3. Холбоотой талуудтай хийсэн ажил гүйлгээ

№	Үзүүлэлт	Ажил гүйлгээний ү	Дүн	Тайлбар
1				

23. БОЛЗОШГҮЙ ХӨРӨНГӨ БА ӨР ТӨЛБӨР

Болзошгүй өр төлбөр

24. ТАЙЛАГНАЛЫН ҮЕИЙН ДАРААХ ҮЙЛ ЯВДАЛ

Тайлагналын үеийн дараах үйл явдал

