



МАНДАЛ
даатгал

Мандал Даатгал ХК Санхүүгийн тайлан

2022 оны 2-р улирал

Агуулга

1. Түлхүүр үзүүлэлтүүд
2. Зах зээлд эзлэх байр суурь
3. Даатгалын үйл ажиллагаа
4. Хөрөнгө оруулалтын гүйцэтгэл
5. Санхүүгийн гүйцэтгэл

Бизнесийн түлхүүр үзүүлэлтүүд, 2022Q2

Тэрбум төгрөг

Нийт хураамжийн
орлого

22.3

2021Н1, Жилийн
өөрчлөлт
22.5 (Δ -1%)

Даатгалын ҮА-ны ашиг⁽¹⁾

4.9

2021Н1, Жилийн
өөрчлөлт
4.8 (Δ +2%)

ХО-н орлого

2.7

2021Н1, Жилийн
өөрчлөлт
1.9 (Δ +40%)

Мөнгөн хөрөнгө

38.6

2021Н1, Жилийн
өөрчлөлт
35.7 (Δ +8%)

Нийлмэл харьцаа

104%

2021Н1, Жилийн
өөрчлөлт
82% (22pps)

Цэвэр ашиг

2.3

2021Н1, Жилийн
өөрчлөлт
3.2 (Δ -27%)

(1) Underwriting profit: Earned premium-Net claim expenses-change in net loss reserve-acquisition cost+ commission

Зах зээлд эзлэх байр суурь

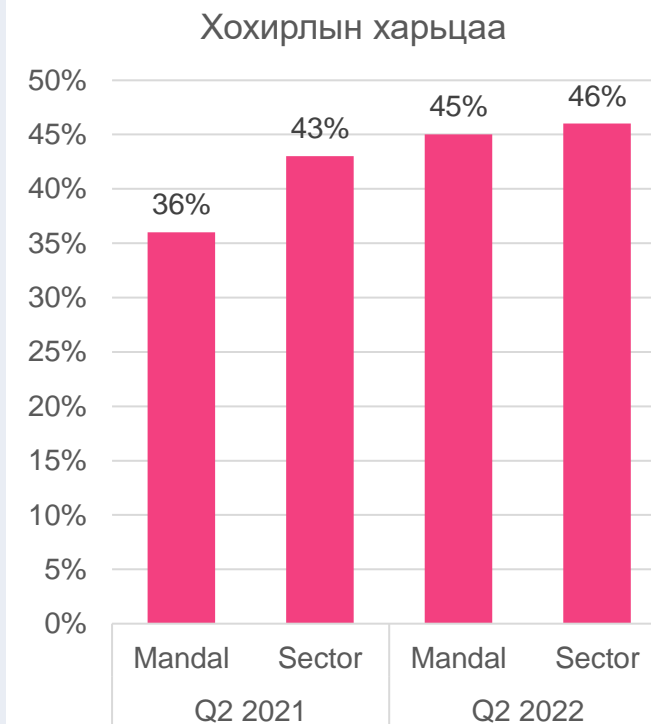
Тэрбум төгрөг

| | 2021 | Байр | Q2 2022 | Байр | 33-д эзлэх хувь | Салбарын үзүүлэлт | Q2 2022 |
|------------------------------------|------|------|---------|------|-----------------------|----------------------|---------------------------------|
| Нийт хөрөнгө | 58.6 | 1 | 61.2 | 1 | 18% | 348.0 | II – Ард 36.1 |
| Мөнгө, түүнтэй адилтгах хөрөнгө | 38.3 | 1 | 38.6 | 1 | 18% | 217.9 | II – Ард 26.0 |
| Нийт хураамжийн орлого | 35.6 | 2 | 22.3 | 1 | 18% | 122.6 | II – МИГ 15.7 |
| Цэвэр хураамжийн орлого | 18.7 | 3 | 11.2 | 3 | 12% | 92.8 | I – МИГ 12.5 II – Бодь 11.2 |
| ХО-н орлого | 5.0 | 2 | 2.7 | 1 | 32% | 8.5 | II – Тэнгэр 1.0 III- МИГ 0.8 |
| Цэвэр ашиг | 5.6 | 2 | 2.3 | 1 | 30% | 7.8 | II – Тэнгэр 1.2 |

Даатгалын үйл ажиллагаа

Тэрбум төгрөг

| | | 2021Q2 | 2022Q2 гүйцэтгэл |
|------------------|--|-------------|---------------------|
| Income | Нийт хураамжийн орлого | 22.6 | 22.3 |
| | Давхар даатгалын хураамжийн зардал | 12.0 | 10.2 |
| | Даатгалын хураамжийн буцаалт | 0.5 | 0.9 |
| | Даатгалын хураамжийн цэвэр орлого | 10.1 | 11.2 |
| | Цэвэр UPR өөрчлөлт | 1.1 | 1.0 |
| | Орлогод тооцсон хураамж | 9.0 | 10.2 |
| Expenses | Цэвэр нөхөн төлбөр | 3.3 | 4.6 |
| | Цэвэр нөөц сангийн өөрчлөлт | 0.1 | (0.3) |
| | Цэвэр зардал | 3.4 | 4.3 |
| | Даатгалын гэрээний зардал | (0.9) | (1.2) |
| | Давхар даатгалын шимтгэлийн орлого | 0.08 | 0.1 |
| | ДҮ-ны ашиг | 4.8 | 4.9 |
| Хохирлын харьцаа | | 36% | 45% |
| ДОШ-н харьцаа | | 8% | 10% |

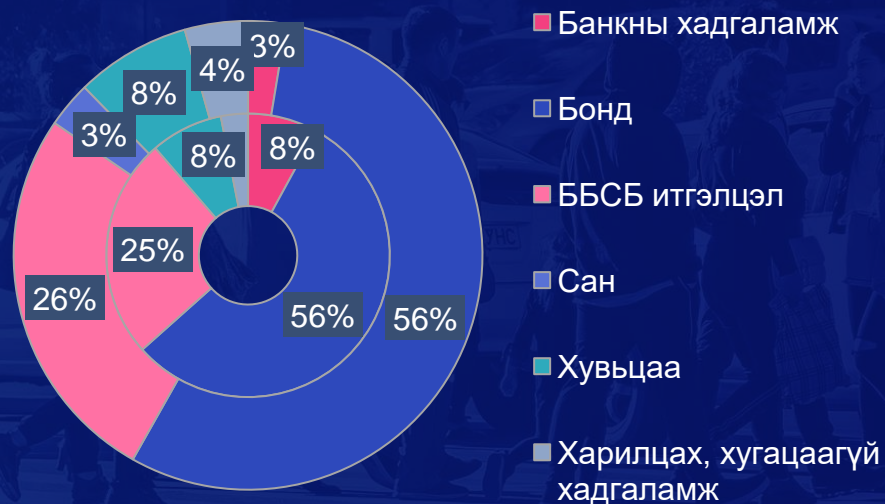


Хөрөнгө оруулалт

Тэрбум төгрөг

| | Q2 2021 | Q4 2021 | Q2 2022 | Өөрчлөлт % |
|---------------------------------|-----------|-----------|-------------|------------|
| | Гүйцэтгэл | Гүйцэтгэл | Гүйцэтгэл | (YoY) |
| Мөнгө, түүнтэй адилтгах хөрөнгө | 35.7 | 38.3 | 38.6 | 8% |
| Хөрөнгө оруулалтын орлого | 2.0 | 5.0 | 2.7 | 40% |
| Хөрөнгө оруулалтын өгөөж | 16% | 14% | 15% | (1%) |

Хөрөнгө оруулалтын багц



Ашигт ажиллагаа

Тэрбум
төгрөг

| | Q2 2021 Гүйцэтгэл | Q2 2022 Гүйцэтгэл |
|----------------------------|----------------------|----------------------|
| Орлогын тайлан | | |
| Даатгалын ҮА-ны ашиг | 4.8 | 4.9 |
| Хөрөнгө оруулалтын орлого | 1.9 | 2.7 |
| Үйл ажиллагааны зардал | 3.5 | 5.0 |
| Татварын дараах цэвэр ашиг | 3.1 | 2.3 |
| Нийлмэл харьцаа | 82% | 104% |
| Хохирлын харьцаа | 36% | 45% |
| Зардлын харьцаа | 46% | 59% |

Баланс

Тэрбум төгрөг

| | 4Q 2021 | 2Q 2022 | Өөрчлөлт | Өөрчлөлт % |
|--|-----------|-----------|----------|------------|
| | Гүйцэтгэл | Гүйцэтгэл | (ҮТД) | (ҮТД) |
| Мөнгө, түүнтэй адилтгах хөрөнгө | 38.3 | 38.6 | 0.1 | 0% |
| Даатгалын авлага | 7.5 | 9.6 | 2.1 | 28% |
| Үндсэн хөрөнгө ⁽¹⁾ | 1.3 | 1.8 | 0.5 | 38% |
| Цэвэр орлогдтооцоогүй хураамж ⁽²⁾ | 8.8 | 9.7 | 0.9 | 10% |
| Нөөц сангийн цэвэр өөрчлөлт, ⁽³⁾ | 6.7 | 6.5 | (0.2) | -3% |
| Өөрийн хөрөнгө | 27.8 | 27.6 | (0.2) | -1% |

(1) Including net tangible and intangible assets

(2) Total unearned premium minus unearned premium of Reinsurance

(3) Total loss reserve minus loss reserve of reinsurance

Хувьцааны үнэ

Хувьцааны тоо

624,301,600

Хаалтын ханш

96.43

Зах зээлийн үнэлгээ

60.2 тэрбум ₮

Нийт арилжааны дүн

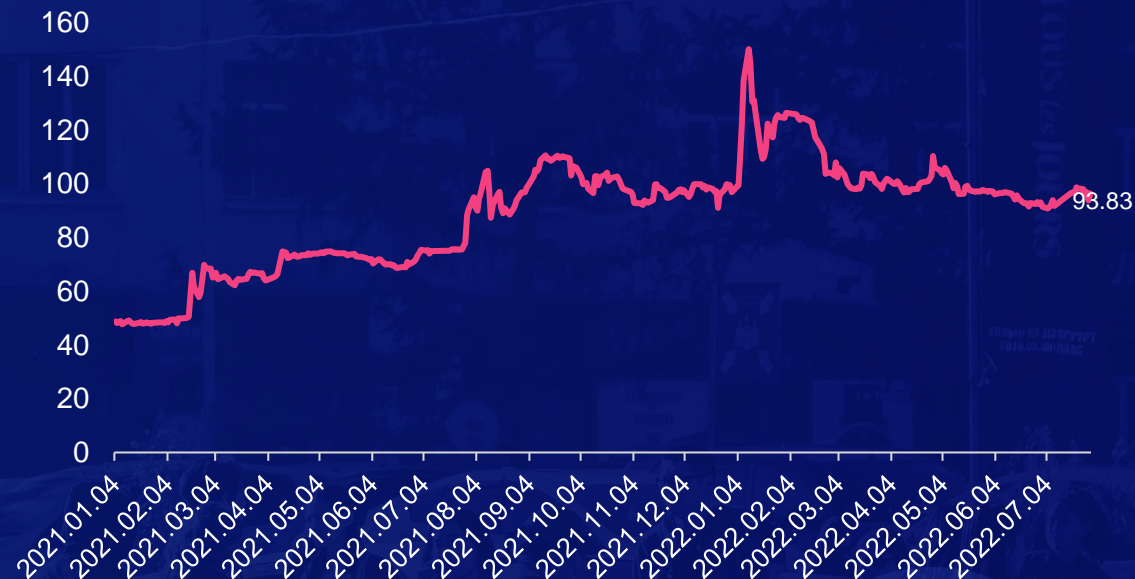
7.9 тэрбум

₮

Өдрийн дундаж
арилжаа

29.4 сая ₮

Хаалтын ханш



Гол харьцаанууд Q2 2022

| EPS | P/E ratio | P/B ratio | ROA | ROE |
|------------|-------------|------------|-------------|------------|
| 7.6 | 12.2 | 2.6 | 7.5% | 18% |

/2021.01.01-2022.07.29/



Анхаарал хандуулсанд баярлалаа!