

## ГИШҮҮН КОМПАНИУДААС ЦАХИМ ХЭЛБЭРЭЭР МЭДЭЭЛЭЛ ИРҮҮЛЭХ ЗААВАР

МХБ-ийн 33Х-ийн 2010 оны 03 сарын 30-өдрийн 48 дугаар тогтоолоор “Гишүүн компаниудаас цахим хэлбэрээр мэдээлэл ирүүлэх заавар” –ыг батласан. Тус зааврын 1.2-д компанийн эрх бүхий этгээд цахим мэдээлэл хариуцсан ажилтан томилох гэсэн заалтын дагуу ажилтныг томилож БА-д 2010 оны 04 сарын 28-ны дотор бүртгэлийн албанд мэдэгдэнэ үү.

Жич:

Холбогдох журмыг МХБ-ийн сайтны хууль журмын хэсгээс татаж авна уу. [www.mse.mn](http://www.mse.mn)

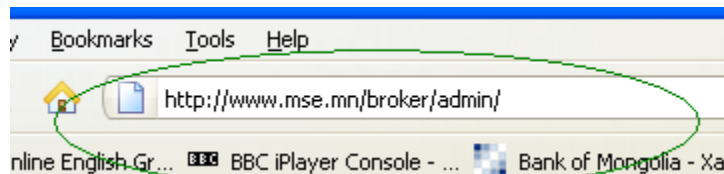
### Агуулга

1. МХБ-ийн веб сайтад байрлсан цахим мэдээллийн санд хандах
2. Мэдээлэл оруулах санд нэвтрэх
3. Маягтын дагуу мэдээллийг оруулах
4. Хавсралт материал оруулах
5. Нэг төрлийн хэд хэдэн мэдээлэл оруулах
6. Бусад мэдээлэл
7. Мэдээллийг санд байршуулах
8. Веб дээрхи мэдээллийн маягтын харагдац

### 1. МХБ-ийн веб сайтад байрлсан цахим мэдээллийн санд хандах

Гишүүн компанийн цахим мэдээлэл хариуцсан ажилтан нь МХБ-ийн веб сайт дахь мэдээллийн санд <http://www.mse.mn/broker/admin> хаягаар хандан мэдээлэл оруулах санд хандах боломжтой юм.

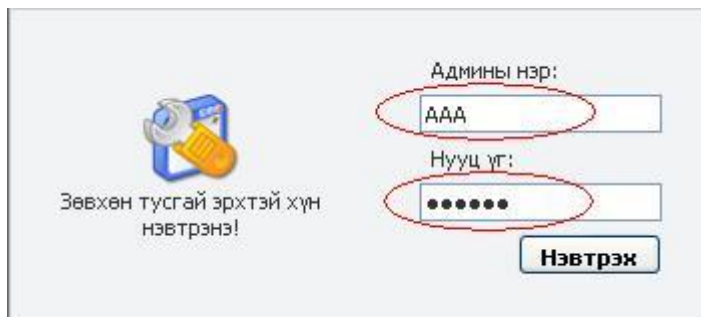
/Зураг №1/



### 2. Мэдээлэл оруулах санд нэвтрэх.

<http://www.mse.mn/broker/admin> хаяг руу хандаж “Админы нэр” гэсэн хэсэгт тухайн компани МХБ-ийн бүртгэлийн кодийг, “Нууц үг” гэсэн хэсэгт МХБ-ээс өгсөн нууц үгийг бичиж “Нэвтрэх” товчыг дарж мэдээлэл оруулах санд нэвтрэх ба холбогдох нууц үгийг буруу хийсэн тохиолдолд системээс алдаа заах болно /зураг №2/

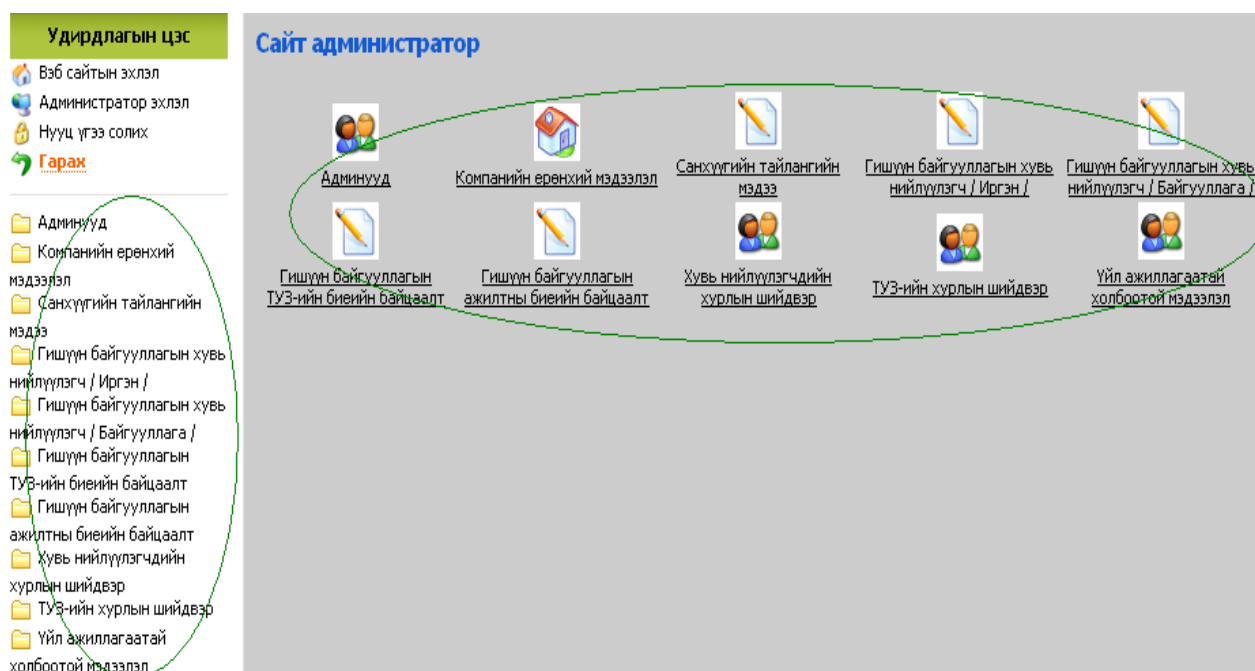
/зураг №2/



### 3. Маягтын дагуу мэдээллийг оруулах.

Гишүүн компанийн цахим мэдээлэл хариуцсан ажилтан нь мэдээллийн санд амжилттай нэвтэрсэнээр мэдээлэл байршуулах 9 төрлийн маягтууд гарч ирнэ. /Зураг №3/

/Зураг №3/



Мэдээлэл байршуулах маягтын төрлүүдээс мэдээлэл оруулах маягтаа сонгож, гарч ирэх самбарын дээд хэсэгт байрлах “Шинээр нэмэх” гэсэн сонголтыг дарснаар мэдээлэл оруулах маягт гарч ирэх юм. “Харах”, “Засах”, “Устгах” сонголтуудаар шаардлагатай үйлдлийг гүйцэтгэнэ. /Зураг №4, №5/

/Зураг №4/

Компанийн ерөнхий мэдээ мэдээлэл					
<a href="#">Шинээр нэмэх</a>   <a href="#">Refresh</a>					Ний
№	Брокер	Тоон код	Гишүүнээр элссэн огноо	Нийтлэх	
1	Масдак	2	1991-09-30	<input checked="" type="checkbox"/>	<a href="#">Харах</a> <a href="#">Засах</a> <a href="#">Устгах</a>

## Компанийн ерөнхий мэдээлэл

/Зураг №5/

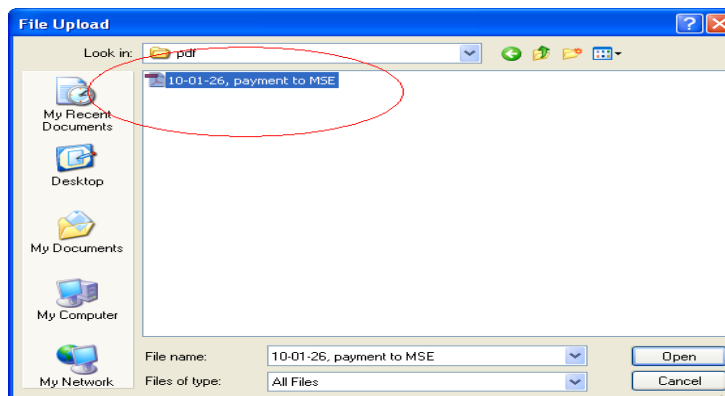
Компанийн ерөнхий мэдээлэл нэмэх	
Д/д	
1.	Компанийн нэр Масдак
	Компанийн код 2
	Компанийн лого <input type="text"/> Browse...
2.	Байршил хаяг <input type="text"/>
	Байршил хаяг зураг <input type="text"/> Browse...
3.	Байгуулагдсан огноо <input type="text"/> ...
4.	Улсын бүртгэлийн гэрчилгээний дугаар <input type="text"/>
5.	Регистрийн дугаар <input type="text"/>
6.	Хувьцааны тоо ширхэг <input type="text"/> ширхэг
7.	Нэгж хувьцааны нэрлэсэн үнэ <input type="text"/> төгрөг
8.	Хувьцаат капиталын дүн /анхны/ <input type="text"/> төгрөг
9.	Хувьцаат капиталын дүн /тайлант жил/ 1233999 төгрөг
10.	МХБ-д гишүүнээр элссэн он <input type="text"/> ...
11.	Компанийн харъяалал <input type="text"/>

#### 4. Хавсралт материал оруулах

Мөн мэдээллийн санд хавсарган ирүүлэх шаардлагатай материалыг компанийн цахим мэдээлэл хариуцсан ажилтан нь сканердан файл хэлбэрээр хадгална. /.pdf .doc. jpeg өргөтгэлтэй/ Хадгалсан файлыг маягтын “ browse ” сонголтон дээр дарж мэдээллийн санд байршуулна.

/Зураг №6/

10.	Хувьцаат капиталын дүн	Анхны дүн : <input type="text"/> төг	Одоогийн дүн : <input type="text"/>
			төг
11.	Компаний дүрэм	Сүүлийн байдлаар ХНХ шийдвэрийн он, дугаар	Компанийн дүрмийн хуулбар <input type="text"/> Browse... <input type="text"/> ...
			№ <input type="text"/>



## 5. Нэг төрлийн хэд хэдэн мэдээлэл оруулах

Мэдээллийн санд байрших нэг төрлийн хэд хэдэн мэдээлэл оруулах тохиолдолд “нэмэх” гэсэн сонголтыг дарж нэмэлт утгыг оруулах талбарыг бий болгоно. /Зураг №8/ Хэрэв нэмэлт талбарыг хэрэгцээгүй гэж үзсэн тохиолдолд “хасах” гэсэн сонголтыг дарж талбарыг арилгах боломжтой.

2. ХНХ-ын шийдвэр	Санал	Хувь
	Зөвшөөрсөн :	<input type="text"/> %
	Татгалзсан :	<input type="text"/> %
	Түдгэлзсэн :	<input type="text"/> % <b>хасах</b>
3. * Хурлаас гарсан шийдвэрийн тогтоолуудыг нэгтгэн хавсаргана.		<input type="button" value="Browse..."/>

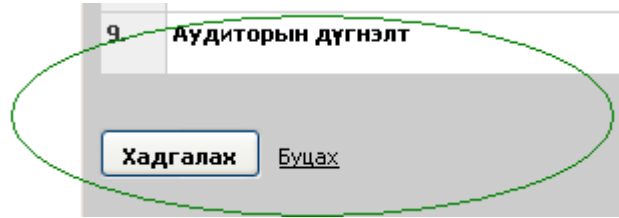
## 6. Бусад мэдээлэл

“Компанийн үйл ажиллагаатай холбоотой бусад мэдээлэл” гэсэн маягтанд компани нь өөрийн үйл ажиллагаа, бүтэц зохион байгуулалт, удирдлага менежмент, хөрөнгө оруулалт, судалгаа шинжилгээний ажил болон бусад олон нийтэд хүргэх шаардлагатай бүх төрлийн мэдээллийг оруулж болно үүнийг БА хянаж үзээд МХБ-ийн сайтанд байршуулана.

## 7. Мэдээллийг санд байршуулах

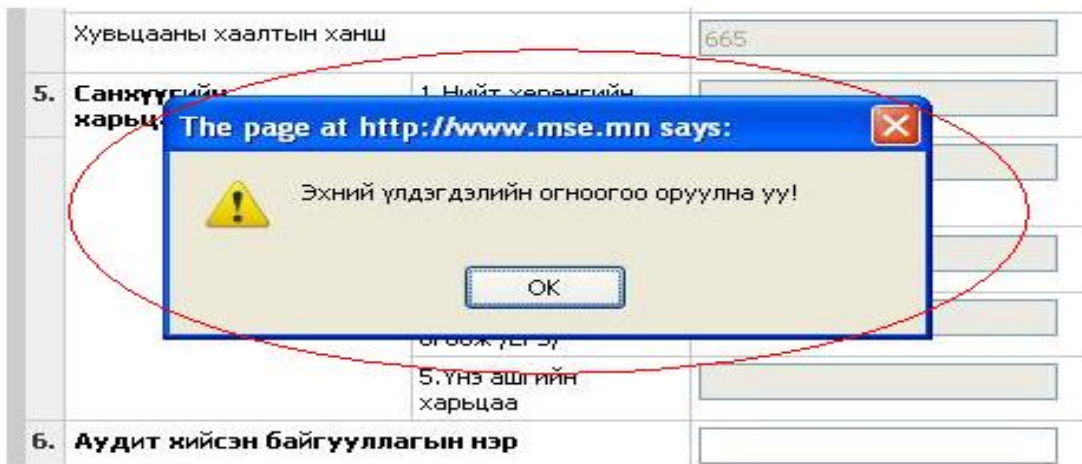
Гишүүн компанийн цахим мэдээлэл хариуцсан ажилтан нь мэдээллийг маягтын дагуу оруулж дууссаны дараа маягтын доод хэсэгт байрлах “Хадгалах” сонголтыг дарснаар уг мэдээлэл нь МХБ-ийн web-ийн мэдээллийн санд бүртгэгдэж МХБ-ийн гишүүн компани хариуцсан мэрэгжилтэнд мэдээлэл ирсэн тухай mail ирнэ. Энэ хэсэгт бүртгэгдсэн мэдээллийг засах, өөрчлөх боломжтой байна. /Зураг №9/

/Зураг №9/



Хэрэв маягтын ямар нэгэн утга буруу, эсвэл дутуу үед алдааны шалтгааныг заасан цонх дэлгэцэн дээр гарч ирнэ./Зураг №10/

/Зураг №10/

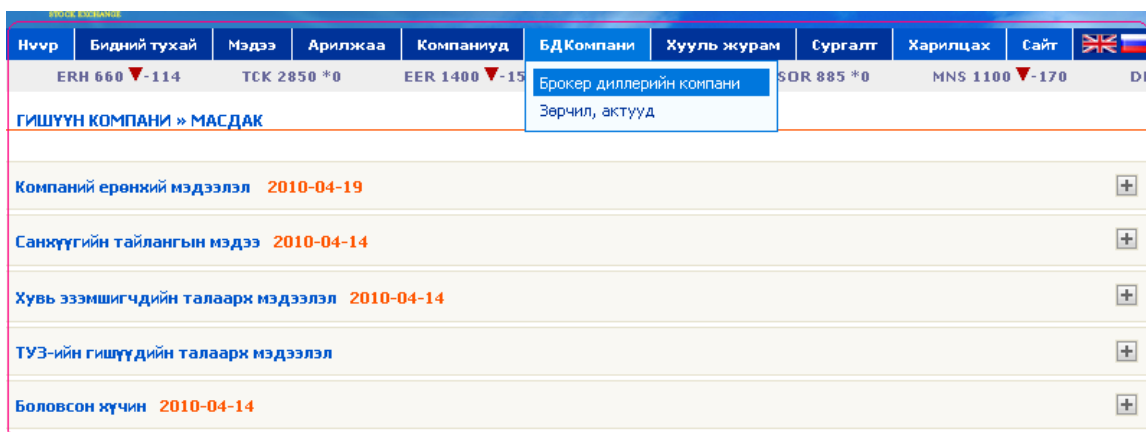


Мэдээлэл ирсний дараа гишүүн компани хариуцсан мэрэгжилтэн мэдээллийг хянаж, “Нийтлэх” гэсэн сонголтыг идэвхижүүлснээр мэдээлэл олон нийтэд хүргэх хэсэгт бүртгэгдэнэ.

#### 8. Веб дээрхи мэдээллийн маягтын харагдац

МХБ-ийн биржийн веб сайт <http://www.mse.mn/> руу нэвтэрч “БДКомпани” гэсэн цэсийг ачаалж тухайн компанийн нэрийг сонгон дарснаар мэдээллийн цахим маягтууд гарч ирнэ. /Зураг №11, Зураг №12/







/Зураг №11/



Гарч ирсэн мэдээллийн төрлүүдийн нэрэн дээр эсвэл баруун талд нь байх “+” гэсэн сонголтон дээр дарахад тухайн маягтад багтсан мэдээллүүд гарч ирнэ.

/Зураг №12/

ГИШУУН КОМПАНИ » МАСДАК

Компаний ерөнхий мэдээлэл 2010-04-19							
Д/д							
1.	<table border="1"><tr><td>Компанийн нэр</td><td>Масдак</td></tr><tr><td>Компанийн код</td><td>2</td></tr><tr><td>Компанийн лого</td><td></td></tr></table>	Компанийн нэр	Масдак	Компанийн код	2	Компанийн лого	
Компанийн нэр	Масдак						
Компанийн код	2						
Компанийн лого							
2.	<table border="1"><tr><td>Байршил хаяг</td><td>СБД-ийн 2-р хороо</td></tr><tr><td>Байршил хаяг зураг</td><td></td></tr></table>	Байршил хаяг	СБД-ийн 2-р хороо	Байршил хаяг зураг			
Байршил хаяг	СБД-ийн 2-р хороо						
Байршил хаяг зураг							
3.	Байгуулагдсан огноо 1991-09-30						
4.	Хувьцааны тоо ширхэг 10000 ширхэг						
5.	Нэгж хувьцааны нэрлэсэн үнэ 5000 төгрөг						
6.	Хувьцаат капиталын дүн /анхны/ 50000000 төгрөг						

**БҮРТГЭЛИЙН АЛБА**