



Санхүү, үйл ажиллагааны гүйцэтгэлийн ТОВЧ танилцуулга – 2021 он

Сэнтрал Экспресс Си Ви Эс ХК
MSE: CUMN

2022 оны 3-р сарын 23

Агуулга



1. Орлого, үр дүнгийн гол үзүүлэлт
2. Үйл ажиллагаа, цар хүрээ
3. Санхүүгийн байдлын тайлангийн гол үзүүлэлт
4. Мөнгөн гүйлгээний тайлангийн гол үзүүлэлт
5. Харьцуулагдах дэлгүүрийн үйл ажиллагаа
6. Гүйцэтгэлийн дүгнэлт

Орлого, үр дүнгийн гол үзүүлэлт



Тэрбум төгрөг

	FY2020	FY2021*	YoY%	YoY₮	Төлөвлөгөө	Давсан гүйцэтгэл%
Системийн борлуулалт (НӨАТ-тай)	50.9	108.5	+113%	+57.6	97.4	+11%
Цэвэр орлого	45.3	94.0	+107%	+48.7	88.5	+6%
Нийт алдагдал	(5.4)	(6.7)	+24%	-1.3	(13.1)	+49%
Нийт алдагдлын хувь	-11.8%	-7.1%	-	+4.7%	-14.8%	+52%
Элэгдлийн өмнөх үйл ажиллагааны ашиг (ЕБИТДА)	(5.2)	(2.5)	+52%	+2.7	(4.3)	+43%
Цэвэр алдагдал	(15.7)	(15.6)	+1%	+0.1	(20.1)	+23%

*аудитлагдаагүй.

Үйл ажиллагаа, цар хүрээ



	FY2019	FY2020	FY2021	YoY% 2021/2020
Салбар дэлгүүрийн тоо	56	103	165	+60%
Үйлчлүүлэгчдийн тоо	8.6 сая+	9.0 сая+	13.4 сая+	+49%
Ажилчдын тоо	700+	870+	1,600+	+84%
Вендорын тоо	320+	280+	400+	+43%
Хувьцаа эзэмшигчдийн тоо	2	2	9,546	-

Санхүүгийн байдлын тайлангийн гол үзүүлэлт



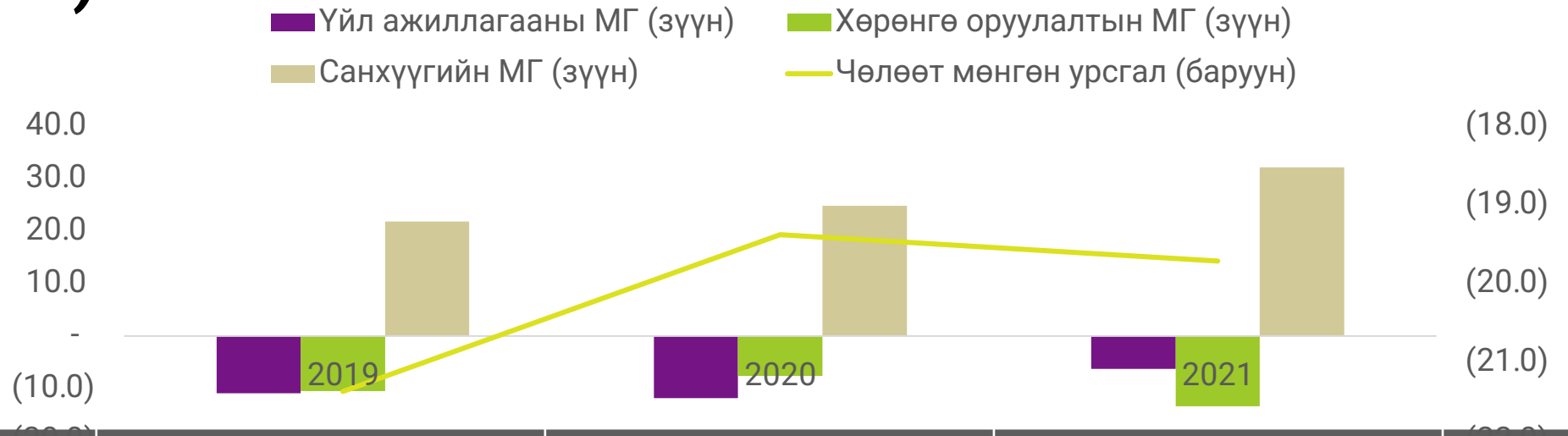
Тэрбум төгрөг.

Хөрөнгө (гол үзүүлэлтүүд)	FY 2020	*FY 2021	YoY%
Эргэлтийн хөрөнгө	16.3	42.6	+26.3
Мөнгө болон түүнтэй адилтгах хөрөнгө	6.1	4.1	-2.0
Борлуулах зорилгоор эзэмшиж буй үнэт цаас	-	14.7	+14.7
Бараа материал	6.7	14.0	+7.2
Эргэлтийн бус хөрөнгө	40.6	77.8	+37.2
Биет хөрөнгө	17.9	40.5	+22.6
Ашиглах эрхтэй хөрөнгө	16.8	22.6	+5.8
Нийт хөрөнгө	56.9	120.4	+63.5

Өр төлбөр, эздийн өмч (гол үзүүлэлтүүд)	FY 2020	*FY 2021	YoY%
Нийт өр төлбөр	73.3	73.9	+0.6
Эргэлтийн өр төлбөр	43.2	32.4	-10.8
Худалдааны болон бусад өглөг	24.3	23.2	-1.2
Богино хугацаат зээл	16.4	2.1	-14.3
Эргэлтийн бус өр төлбөр	30.1	41.5	+11.4
Урт хугацаат зээл	10.5	14.4	+3.9
Урт хугацаат түрээсийн өглөг	19.6	26.9	+7.3
Нийт эздийн өмч	(16.4)	46.5	+62.9
Нийт өр ба эздийн өмч	56.9	120.4	+63.5

*аудитлагдаагүй

Мөнгөн гүйлгээний тайлангийн гол үзүүлэлтүүд (тохируулсан)

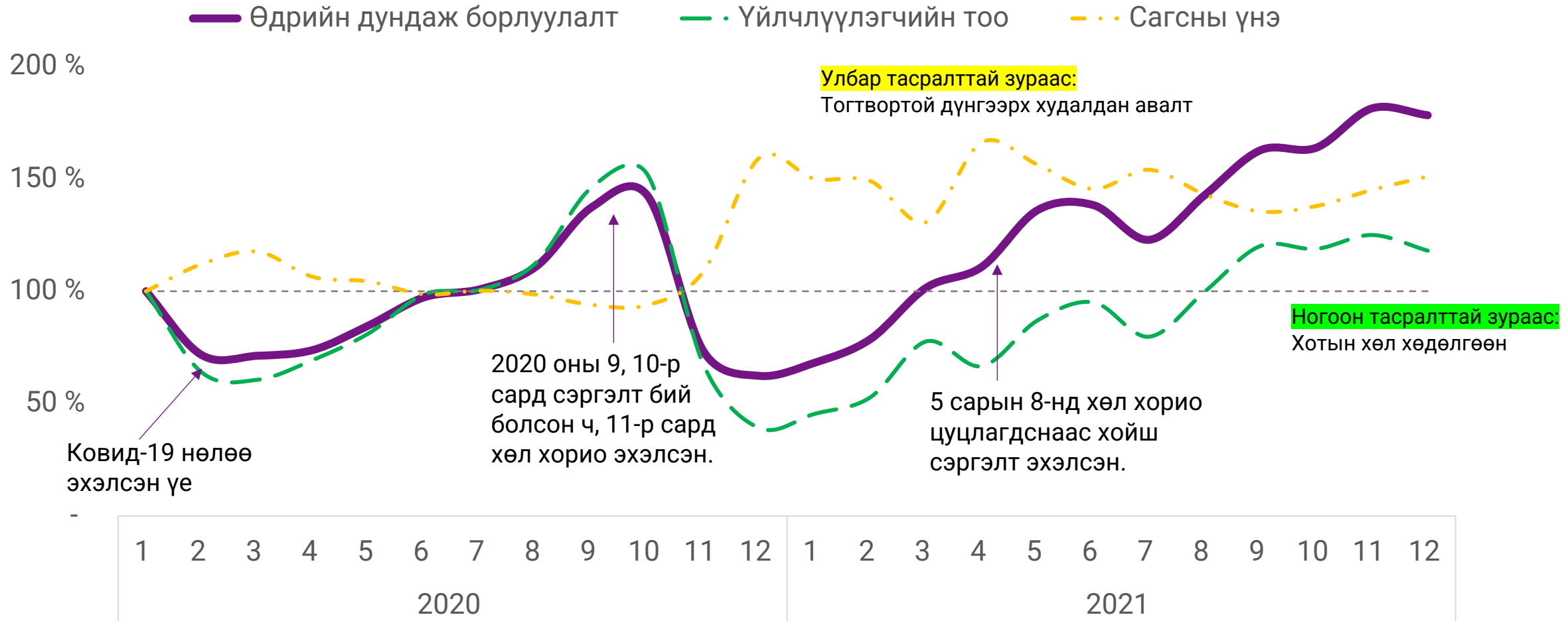


	FY2019	FY2020	FY2021*1	YoY₮
Үйл ажиллагааны МГ	(10.9)	(11.8)*	(6.3)	+5.5
Хөрөнгө оруулалтын МГ*2	(10.5)	(7.6)	(13.4)	-5.9
Чөлөөт мөнгөн урсгал	(21.4)	(19.4)	(19.7)	-0.3
Санхүүгийн МГ	21.8	24.8*	32.1	+7.3
Мөнгө ба түүнтэй адилтгах хөрөнгө болон борлуулах зорилгоор эзэмшиж буй үнэт цаас	0.7	6.1	18.8	+12.7

*Холбоотой талуудын бусад өглөгийг санхүүгийн МГ-рүү шилжүүлж тохируулсан

*Борлуулах зорилгоор эзэмшиж буй үнэт цаасын хөрөнгө оруулалт ороогүй

Харьцуулагдах салбаруудын гүйцэтгэл – Борлуулалт



*2020 онд бүтэн ажилласан салбар дэлгүүрүүдийн 2020 ба 2021 оны гүйцэтгэл

Харьцуулагдах салбаруудын гүйцэтгэл – Орлого, үр дүн

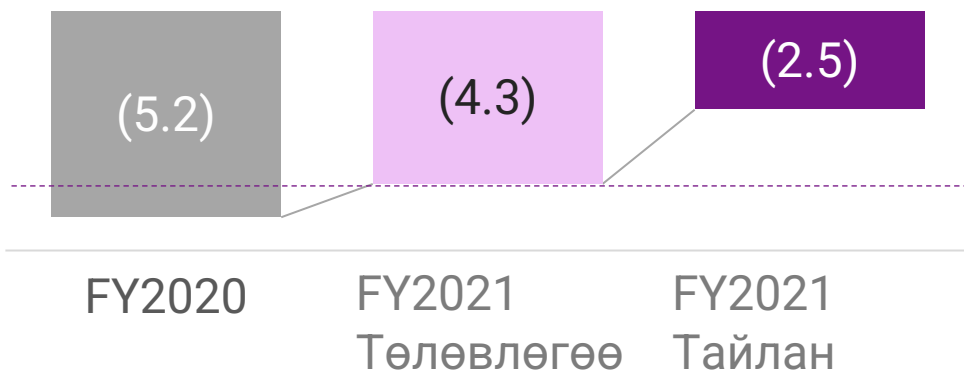


*2020 онд бүтэн ажилласан салбар дэлгүүрүүдийн 2020 ба 2021 оны гүйцэтгэл

Гүйцэтгэлийн дүгнэлт




Элэгдлийн өмнөх үйл ажиллагааны ашиг



Цэвэр алдагдал (ашиг)



Урт хугацаат хүүтэй зээл



Хөрөнгө оруулалт



Хувьцаа эзэмшигчдэд мэдээлэл хүргэх хуваарь



Жилийн эцсийн тайлан ба Хувьцаа эзэмшигчдийн хурал

- 3 сарын 31 – 2021 үйл ажиллагааны тайлан
- 4 сарын 8 – 2021 аудитлагдсан санхүүгийн тайлан
- 4 сарын 23 – Хувьцаа эзэмшигчдийн ээлжит хурал

Санхүү, үйл ажиллагааны үр дүнгийн хуваарь

- 4 сарын 20 – 1-р улирлын үр дүн
- 7 сарын 25 – 2-р улирлын үр дүн
- 10 сарын 20 – 3-р улирлын үр дүн