

Хагас жилийн үйл ажиллагааны тайлан /маягт 2/

Үнэт цаасны зах зээлийн тухай хуулийн 20 дугаар зүйлд Үнэт цаас гаргагчийн нийтлэг үүргийг хуульчилсан бөгөөд үнэт цаас гаргагч нь жилийн үйл ажиллагааны тайлан дараах маягтын дагуу Санхүүгийн зохицуулах хороо, арилжаа эрхлэх байгууллагад мэдээлэл ирүүлж, өөрийн цахим хуудсаар дамжуулан олон нийтэд мэдээлэл хүргэх үүрэгтэй.

Тайлагнах хугацаа	2023 оны 1 дүгээр сарын 01-ний өдрөөс 2023 оны 6 дугаар сарын 30-ний өдөр
Үнэт цаас гаргагчийн нэр, улсын бүртгэлийн гэрчилгээний дугаар, үнэт цаасны код, утасны дугаар	Компанийн нэр: Худалдаа, хөгжлийн банк (цаашид “Банк” гэх) УБГД:9016001006 Үнэт цаасны код: MN00TDB05673 Утасны дугаар: 11 328227
Бүртгэлтэй арилжаа эрхлэх байгууллагын нэр	Монголын хөрөнгийн бирж
Бизнесийн үйл ажиллагааны салбар	Банк, санхүү
Үнэт цаас гаргагчийн гаргасан нийт хувьцааны тоо ширхэг	50,600,927
Хагас жилийн тайланг бэлтгэсэн мэргэжилтэн, хянасан албан тушаалтны нэр	Бэлтгэсэн: Л.Сайнбаяр – Төлөөлөн удирдах зөвлөлийн дэргэдэх ажлын албаны Гадаад харилцааны мэргэжилтэн Хянасан: Н.Нямсүрэн - ТУЗ-ийн нарийн бичгийн дарга

1.	Хагас жилийн санхүүгийн тайлан /хураангуй тайлангийн үзүүлэлтийг бөглөж, санхүүгийн тайланг хавсаргана/		
	Санхүүгийн байдлын үзүүлэлт	Хавсралт 1 – Санхүүгийн нэгтгэсэн тайлан	
	Орлогын тайлан		
	Өмчийн өөрчлөлтийн тайлан		
	Мөнгөн гүйлгээний тайлан		



2.	Хагас жилийн санхүүгийн тайланг хэлэлцэж, баталгаажуулсан төлөөлөн удирдах зөвлөлийн дэргэдэх аудитын хорооны дүгнэлт		
	Хавсралт 2 – Аудитын хорооны дүгнэлт		

3.	Тайлант хугацаанд үнэт цаас гаргагчийн санхүүгийн үйл ажиллагаанд нөлөөлсөн гадаад, дотоод хүчин зүйлс, санхүүгийн тайлангийн шинжилгээ, орлого, зарлага, ашгийн үзүүлэлтүүдийг тооцож дүгнэсэн удирдлагын тайлан, дүгнэлт		
----	----------------------------------------------------------------------------------------------------------------------------------------------------------------------------------------------------------------------------	--	--

3.1.	Үйл ажиллагааны үр дүн /санхүүгийн харьцааны үзүүлэлтүүд/	Хавсралт 1 – Санхүүгийн нэгтгэсэн тайлан		
------	-----------------------------------------------------------	------------------------------------------	--	--

3.2.	Хөрвөх чадвар болон санхүүгийн нөөц, боломжийн үзүүлэлт	№	Зохистой харьцааны шалгуур үзүүлэлт	Байвал зохих	Банк
		1	Нэгдүгээр зэрэглэлийн өөрийн хөрөнгө болон эрсдэлээр жигнэсэн активын зохистой харьцаа	>9%	16.73%
		2	Өөрийн хөрөнгө эрсдэлээр жигнэсэн активын харьцаа	>12%	16.73%
		3	Төлбөр түргэн гүйцэтгэх чадварын үзүүлэлт	>25%	40.94%
		4	Гадаад валютын нээлттэй позици болон өөрийн хөрөнгийн харьцаа (нэгж валютаар)	<+/-15%	-10.98%
		5	Гадаад валютын нээлттэй позици болон өөрийн хөрөнгийн харьцаа (нийт)	<+/-30	-17.03%

3.3.	Үнэт цаас гаргагчийн үйл ажиллагаанд гадаад, дотоод орчны нөлөөлөл, бүтээгдэхүүн, үйлчилгээний төрөл хэлбэрт гарч буй өөрчлөлт, дээрх өөрчлөлтөд компанийн зүгээс авч хэрэгжүүлж буй арга хэмжээний мэдээлэл	<p>2023 оны эхний хагас жилийн байдлаар инфляцийн түвшин буурах хандлагатай байгаа ч Монголбанкны зорилтот түвшнээс өндөр байсаар байна. Үүнтэй холбоотойгоор Монголбанкны бодлогын хүү тайлант хугацаанд тогтвортой хадгалагдаж, буураагүй нь Банкны хадгаламж, зээлийн бүтээгдэхүүн үйлчилгээний хүүг тогтвортой түвшинд байлгахад мөн нөлөөллөө.</p> <p>Хил, гаалийн нөхцөл байдал сайжирч, уул уурхайн эрдэс бүтээгдэхүүний экспорт нэмэгдсэнээр эхний улирлын байдлаар дотоодын нийт бүтээгдэхүүн 7.9%-иар өссөн ба үүнд уул уурхай, олборолтын салбарын нэмэгдэл өртөг 49.6%, үйлчилгээний салбарын нэмэгдэл өртөг 7.1% -иар өссөн. Тус салбаруудын өсөлт болон ХХБ-ны харилцагчийн зан төлөв, эрэлт хэрэгцээ, шаардлагад нийцүүлж, 2023 оны эхний хагас жилд дараах уян хатан нөхцөл бүхий бүтээгдэхүүн үйлчилгээг зах зээлд нэвтрүүлэн ажиллаа. Үүнд:</p> <ol style="list-style-type: none"> 1. Тээврийн санхүүжилтийн зээлийн эрхийн бүтээгдэхүүн; 2. Сүлжээ дэлгүүрийн авлага барьцаалсан зээлийн эрхийн бүтээгдэхүүн; 3. Тендерийн гэрээ барьцаалсан зээлийн бүтээгдэхүүн; 4. Байгууллагын зарлага гаргах эрхтэй хадгаламжийн бүтээгдэхүүн; 5. Андройд утсаар төлбөр хүлээн авах "Soft POS" төлбөрийн шийдэл; 6. VIP болон Premier харилцагч нарт зориулсан Платинум багц бүтээгдэхүүн. <p>Мөн түүнчлэн харилцагчдынхаа хүсэл сонирхолыг хангах, сэтгэл ханамжийг нэмэгдүүлэх зорилгоор Үндэстний хэмжээнд хэрэгжүүлж буй томоохон хөтөлбөрүүдээ үргэлжлүүлэн хэрэгжүүлж байна. Үүнд:</p> <ol style="list-style-type: none"> 1. “Бритто” лоялти экосистемийг амжилттай цогцлоож, цар хүрээгээ улам тэлсээр байна. 2. “Хуримтлалтай Монгол” аяныг амжилттай үргэлжлүүлж, иргэдийн санхүүгийн боловсролыг дэмжихээс гадна өөрсдийн харилцах, хадгаламжийн зах зээлд эзлэх хувийг тасралтгүй нэмэгдүүлж байна. <p>Улсын хэмжээнд мөрдөх хөдөлмөрийн хөлсний доод хэмжээний өсөлт болон ажилтнуудынхнаа сэтгэл ханамжийг нэмэгдүүлэх, ажлаас гарах урсгалыг бууруулах, өндөр ур чадвар бүхий ажил горилогчдыг татах зэрэг гадаад нөлөө, дотоод бодлогын хүрээнд тайлант үед ажилтнуудынхаа цалинг 25 хувиар өсгөж ажиллаа.</p>																																				
3.4.	Санхүүгийн байдлын тайлангийн гадуур бүртгэгдсэн ажил, гүйлгээний талаарх дэлгэрэнгүй мэдээлэл, нягтлан бодох бүртгэлийн бодлого	Хавсралт 1 – Санхүүгийн нэгтгэсэн тайлан																																				
4.	Үнэт цаас гаргагчийн тайлант хугацаанд хийгдсэн сонирхлын зөрчилтэй хэлцэл болон их хэмжээний хэлцлийн мэдээлэл, хэлцэл хийгдэх ач холбогдол зорилго, сонирхлын зөрчилтэй этгээдийн талаарх мэдээлэл /тайлант хугацаанд хийгдсэн нийт сонирхлын зөрчилтэй хэлцлийн талаарх мэдээллийг тусгана/																																					
<p>Банкны ТУЗ-ийн 2023 оны 10 тоот тогтоолоор “ХХБ-ны сонирхлын зөрчилтэй болон их хэмжээний хэлцэл хийх журам”-ыг баталж, мөрдөн ажиллаж байна.</p> <p>Банк нь Тайлан хугацаанд Компанийн тухай хуулийн 87 дугаар зүйлийн 87.1 дэх хэсэгт тодорхойлсон их хэмжээний хэлцэл байгуулаагүй байна.</p> <p>2023 оны 6-р сарын 30-ны өдөр</p> <p style="text-align: right;">(сая төгрөгөөр)</p> <table border="1" data-bbox="215 1591 1450 1923"> <thead> <tr> <th>Банкны холбогдох этгээд (нэгдмэл сонирхолтой этгээд)</th> <th>Активын хэлбэр</th> <th>Үлдэгдэл дүн</th> <th>Өөрийн хөрөнгөд эзлэх хувь</th> </tr> </thead> <tbody> <tr> <td>1. Банкны холбогдох нэг этгээд (нэгдмэл сонирхолтой этгээд)-д олгосон зээл болон зээлтэй адилтган тооцох бусад актив (Өөрийн хөрөнгийн 5 хувиас хэтрэхгүй)</td> <td></td> <td></td> <td></td> </tr> <tr> <td>1.1. Банкны хувьцаа эзэмшигч</td> <td>Зээл, Авлага</td> <td>14,126.68</td> <td>1.12%</td> </tr> <tr> <td>1.2. Банкны эрх бүхий албан тушаалтан</td> <td>Зээл</td> <td>635.4</td> <td>0.05%</td> </tr> <tr> <td>1.3. Банкны бусад холбогдох этгээд</td> <td>Авлага</td> <td>36,577.3</td> <td>2.91%</td> </tr> <tr> <td>2. Банкны холбогдох нийт этгээд (нэгдмэл сонирхолтой этгээдүүд)-д олгосон зээл болон зээлтэй адилтган тооцох бусад актив (Өөрийн хөрөнгийн 20 хувиас хэтрэхгүй)</td> <td></td> <td></td> <td></td> </tr> <tr> <td>2.1. Банкны хувьцаа эзэмшигчид</td> <td>Зээл, Авлага</td> <td>14,152.7</td> <td>1.13%</td> </tr> <tr> <td>2.2. Банкны эрх бүхий албан тушаалтанууд</td> <td>Зээл, Авлага</td> <td>7,856.9</td> <td>0.62%</td> </tr> <tr> <td>2.3. Банкны бусад холбогдох этгээд</td> <td>Зээл, Бусад актив</td> <td>101,815.1</td> <td>8.10%</td> </tr> </tbody> </table>			Банкны холбогдох этгээд (нэгдмэл сонирхолтой этгээд)	Активын хэлбэр	Үлдэгдэл дүн	Өөрийн хөрөнгөд эзлэх хувь	1. Банкны холбогдох нэг этгээд (нэгдмэл сонирхолтой этгээд)-д олгосон зээл болон зээлтэй адилтган тооцох бусад актив (Өөрийн хөрөнгийн 5 хувиас хэтрэхгүй)				1.1. Банкны хувьцаа эзэмшигч	Зээл, Авлага	14,126.68	1.12%	1.2. Банкны эрх бүхий албан тушаалтан	Зээл	635.4	0.05%	1.3. Банкны бусад холбогдох этгээд	Авлага	36,577.3	2.91%	2. Банкны холбогдох нийт этгээд (нэгдмэл сонирхолтой этгээдүүд)-д олгосон зээл болон зээлтэй адилтган тооцох бусад актив (Өөрийн хөрөнгийн 20 хувиас хэтрэхгүй)				2.1. Банкны хувьцаа эзэмшигчид	Зээл, Авлага	14,152.7	1.13%	2.2. Банкны эрх бүхий албан тушаалтанууд	Зээл, Авлага	7,856.9	0.62%	2.3. Банкны бусад холбогдох этгээд	Зээл, Бусад актив	101,815.1	8.10%
Банкны холбогдох этгээд (нэгдмэл сонирхолтой этгээд)	Активын хэлбэр	Үлдэгдэл дүн	Өөрийн хөрөнгөд эзлэх хувь																																			
1. Банкны холбогдох нэг этгээд (нэгдмэл сонирхолтой этгээд)-д олгосон зээл болон зээлтэй адилтган тооцох бусад актив (Өөрийн хөрөнгийн 5 хувиас хэтрэхгүй)																																						
1.1. Банкны хувьцаа эзэмшигч	Зээл, Авлага	14,126.68	1.12%																																			
1.2. Банкны эрх бүхий албан тушаалтан	Зээл	635.4	0.05%																																			
1.3. Банкны бусад холбогдох этгээд	Авлага	36,577.3	2.91%																																			
2. Банкны холбогдох нийт этгээд (нэгдмэл сонирхолтой этгээдүүд)-д олгосон зээл болон зээлтэй адилтган тооцох бусад актив (Өөрийн хөрөнгийн 20 хувиас хэтрэхгүй)																																						
2.1. Банкны хувьцаа эзэмшигчид	Зээл, Авлага	14,152.7	1.13%																																			
2.2. Банкны эрх бүхий албан тушаалтанууд	Зээл, Авлага	7,856.9	0.62%																																			
2.3. Банкны бусад холбогдох этгээд	Зээл, Бусад актив	101,815.1	8.10%																																			


5.	Үнэт цаас гаргагч нь төсөл хэрэгжүүлэх зорилгоор олон нийтэд санал болгон хувьцаа гаргасан бол төсөл хэрэгжиж эхэлснээс хойших төслийн хэрэгжилтийн явц, татан төвлөрүүлсэн хөрөнгийн зарцуулалтын тайлан, мэдээлэл														
	<p>Худалдаа, хөгжлийн банк нь татан төвлөрүүлсэн хөрөнгийг дунд хугацааны Бизнес төлөвлөгөөний зорилтоо хэрэгжүүлэх ажлын хүрээнд Банкны үндсэн бүтээгдэхүүн болох зээл олголтод зарцуулахаар төлөвлөсөн билээ. Ингэхдээ "Ногоон банк" болох урт хугацааны тэргүүлэх дэд стратеги чиглэлийн хүрээнд Банкны "Тогтвортой санхүүжилтийн хүрээ" баримт бичигт тусгагдсан ногоон болон нийгмийн зээлийн ангиллуудад уялдуулан санхүүжилт олгох юм. Анхдагч зах зээлийн арилжаанд нийт 2'528 хөрөнгө оруулагчдаас 105.5 тэрбум төгрөгийн үнийн дүн бүхий захиалга хүлээн авч, татан төвлөрүүлэх зорилтот дүн болох 83.5 тэрбум төгрөгийн захиалга 126.4% гүйцэтгэлтэйгээр хаагдсан.</p> <p>Банк нь активын зохистой бүтцийг бий болгох, иргэд болон жижиг, дунд бизнесийн зах зээлд тэлэлт хийх стратеги төлөвлөгөөний дагуу татан төвлөрүүлэх хөрөнгийн зарцуулалтыг бизнесийн сегментүүдэд дараах хуваариар төлөвлөсөн байна. Үүнд:</p> <ul style="list-style-type: none"> I. Байгууллагын сегмент: 50.0% II. Жижиг, дунд бизнесийн сегмент: 20.0% III. Иргэдийн сегмент: 30.0% <p>Татан төвлөрүүлсэн хөрөнгийн зарцуулалт (2023.05.28-2023.06.30-ны өдрийг дуустал хугацаанд олгосон зээлээр):</p> <table border="1" style="width: 100%; border-collapse: collapse;"> <thead> <tr> <th style="text-align: left;"><i>НИЙТ ТАТАН ТӨВЛӨРҮҮЛСЭН ХӨРӨНГИЙН ДҮН</i></th> <th style="text-align: right;">Төгрөгөөр</th> </tr> </thead> <tbody> <tr> <td style="text-align: right;">НИЙТ ТАТАН ТӨВЛӨРҮҮЛСЭН ХӨРӨНГИЙН ДҮН</td> <td style="text-align: right;">83,500,000,000.00</td> </tr> <tr> <td>Үүнээс Байгууллагын сегментэд олгох дүн</td> <td style="text-align: right;">41,750,000,000.00</td> </tr> <tr> <td>Жижиг, дунд бизнесийн сегментэд олгох дүн</td> <td style="text-align: right;">16,700,000,000.00</td> </tr> <tr> <td>Иргэдийн сегментэд олгох дүн</td> <td style="text-align: right;">25,050,000,000.00</td> </tr> <tr> <td style="text-align: right;"><i>НИЙТ ОЛГОСОН ЗЭЭЛИЙН ДҮН</i></td> <td style="text-align: right;">4,000,803,405.00</td> </tr> <tr> <td style="text-align: right;"><i>ТАТАН ТӨВЛӨРҮҮЛСЭН ХӨРӨНГИЙН АШИГЛАЛТЫН ХУВЬ</i></td> <td style="text-align: right;">4.79%</td> </tr> </tbody> </table>	<i>НИЙТ ТАТАН ТӨВЛӨРҮҮЛСЭН ХӨРӨНГИЙН ДҮН</i>	Төгрөгөөр	НИЙТ ТАТАН ТӨВЛӨРҮҮЛСЭН ХӨРӨНГИЙН ДҮН	83,500,000,000.00	Үүнээс Байгууллагын сегментэд олгох дүн	41,750,000,000.00	Жижиг, дунд бизнесийн сегментэд олгох дүн	16,700,000,000.00	Иргэдийн сегментэд олгох дүн	25,050,000,000.00	<i>НИЙТ ОЛГОСОН ЗЭЭЛИЙН ДҮН</i>	4,000,803,405.00	<i>ТАТАН ТӨВЛӨРҮҮЛСЭН ХӨРӨНГИЙН АШИГЛАЛТЫН ХУВЬ</i>	4.79%
<i>НИЙТ ТАТАН ТӨВЛӨРҮҮЛСЭН ХӨРӨНГИЙН ДҮН</i>	Төгрөгөөр														
НИЙТ ТАТАН ТӨВЛӨРҮҮЛСЭН ХӨРӨНГИЙН ДҮН	83,500,000,000.00														
Үүнээс Байгууллагын сегментэд олгох дүн	41,750,000,000.00														
Жижиг, дунд бизнесийн сегментэд олгох дүн	16,700,000,000.00														
Иргэдийн сегментэд олгох дүн	25,050,000,000.00														
<i>НИЙТ ОЛГОСОН ЗЭЭЛИЙН ДҮН</i>	4,000,803,405.00														
<i>ТАТАН ТӨВЛӨРҮҮЛСЭН ХӨРӨНГИЙН АШИГЛАЛТЫН ХУВЬ</i>	4.79%														
6.	Компанийн засаглалтай холбоотой мэдээлэл														
	Хавсралт 3														
7.	Үнэт цаас гаргагчийн засаглалтай холбоотой тайлан, мэдээлэл														
	<p>Монголбанкны Ерөнхийлөгчийн тушаалаар 2014 онд батлагдаж, 2022 онд шинэчлэн найруулагдсан Банкны зохистой засаглалын зарчмын хэрэгжилтийн хяналт шалгалтын журмын дагуу зохистой засаглалын зарчмын хэрэгжилтийн тайланг жил бүр журамд заасан хугацаанд хүргүүлэн ажилладаг.</p> <p>2023 оны 5 дугаар сард үнэт цаасны анхдагч зах зээлд хувьцаагаа гаргаж, нийтэд нээлттэй арилжаалагддаг болсонтой холбоотойгоор "Компанийн засаглалын кодекс" болон холбогдох хууль тогтоомжид заасны дагуу Үнэт цаас гаргагчийн засаглалтай холбоотой гарган ажиллаж байна.</p>														
	Мэдээлэл гаргагч этгээд болон мэдээллийн үнэн зөвийг баталсан этгээдийн гарын үсэг, огноо:														
	Овог, нэр: О.ОРХОН														
	Албан тушаал: ГҮЙЦЭГГЭХ ЗАХИРАЛ														
	Гарын үсэг: 														
	Мэдээлэл бэлтгэж, хүргүүлсэн этгээдийн гарын үсэг, огноо:														
	Овог, нэр: Н.НЯМСҮРЭН														
	Албан тушаал: ТУЗ-ИЙН НАРИЙН БИЧГИЙН ДАРГА														
	Гарын үсэг: 														
	Тайлан бэлтгэж хүргүүлсэн огноо: 2023 оны 7 дугаар сарын 20														

		MNT'000
№	Балансын зүйл	Банк
1	ХӨРӨНГӨ	
1.1	Мөнгө ба түүнтэй адилтгах хөрөнгө	2,130,121,574
1.2	Банк, санхүүгийн байгууллагад байршуулсан хөрөнгө	1,031,788,063
1.3	Хөрөнгө оруулалт	976,339,073
1.3.1	Хараат, хамтын хяналттай, охин компанид оруулсан хөрөнгө оруулалт	924,685
1.4	Зээл (цэвэр дүнгээр)	4,263,733,044
1.4.1	Хэвийн зээл	4,051,245,041
1.4.2	Чанаргүй зээл	604,977,630
1.4.3	Зээлийн хойшлогдсон төлбөр	(3,998,792)
1.4.4	Зээлд хуримтлуулж тооцсон хүүгийн авлага	185,430,496
1.4.5	Зээлийн эрсдэлийн сан	(573,921,331)
1.5	Дериватив санхүүгийн хөрөнгө	204,929,361
1.6	Бусад санхүүгийн хөрөнгө	199,309,440
1.7	Бусад санхүүгийн бус хөрөнгө	175,210,141
1.8	Үндсэн хөрөнгө	491,943,807
1.9	Хөрөнгө оруулалтын зориулалттай үл хөдлөх хөрөнгө	53,885,882
1.10	Борлуулах зориулалттай хөрөнгө	218,076,662
1.11	Биет бус хөрөнгө	27,011,708
1.12	Нийт хөрөнгийн дүн	9,772,348,756
2	ӨР ТӨЛБӨР	-
2.1	Харилцах	2,142,368,645
2.2	Хадгаламж	4,266,416,541
2.3	Банк, санхүүгийн байгууллагаас татсан эх үүсвэр	1,481,631,585
2.4	Бусад эх үүсвэр	336,556,355
2.5	Бусад өр төлбөр	288,001,251
	Нийт өр төлбөрийн дүн	8,514,974,377
3	ӨӨРИЙН ХӨРӨНГӨ	-
3.1	Хувь нийлүүлсэн хөрөнгө	340,852,904
3.2	Нэмж төлөгдсөн капитал	66,449,640
3.3	Халаасны хувьцаа	-
3.4	Дахин үнэлгээний нэмэгдэл	143,489,900
3.5	Хуримтлагдсан ашиг, алдагдал	689,087,989
3.6	Бусад өөрийн хөрөнгө	17,493,946
3.7	Өөрийн хөрөнгийн дүн	1,257,374,379
4	Өр төлбөр ба өөрийн хөрөнгийн дүн	9,772,348,756

ГҮЙЦЭТГЭХ ЗАХИРАЛ

СУХГ-ЫН ЗАХИРАЛ

САНХҮҮГИЙН ШИНЖЭЭЧ



О.ОРХОН

Д.ЭНХТУЯА

Э.БАДРАЛ

MNT'000		
№	Орлого, зардлын зүйл	Банк
1	Хүүгийн орлого	341,849,943
1.1	Монголбанкинд байршуулсан хөрөнгийн	18,776,258
1.2	Банк, санхүүгийн байгууллагад байршуулсан хөрөнгийн	11,475,757
1.3	Үнэт цаасны	91,438,912
1.4	Зээлийн	220,159,016
1.5	Бусад хүүгийн орлого	-
2	Хүүгийн зардал	221,086,543
2.1	Харилцахад төлсөн хүү	18,163,026
2.2	Хадгаламжинд төлсөн хүү	156,298,601
2.3	Зээлийн хүүгийн зардал	38,390,813
2.4	Үнэт цаасны хүүгийн зардал	8,205,902
2.5	Бусад хүүгийн зардал	28,201
3	Хүүгийн цэвэр орлого [(1)-(2)]	120,763,400
4	Эрсдэлийн сангийн зардал	57,784,973
5	Эрсдэлийн сангийн дараах цэвэр орлого [(3)-(4)]	62,978,427
6	Бусад орлого	162,414,630
6.1	Хүүгийн бус орлого	160,701,053
6.1.1	Арилжааны орлого	23,180,560
6.1.2	Ханш, үнэлгээний тэгшитгэлийн орлого	3,726,122
6.1.3	Банкны бүтээгдэхүүнтэй холбоотой үйлчилгээний хураамж, шимтгэлийн орлого	47,683,016
6.1.4	Бусад хүүгийн бус орлого	86,111,355
6.2	Бусад орлого, олз	1,713,577
7	Бусад зардал	132,943,827
7.1	Хүүгийн бус зардал	131,626,173
7.1.1	Бусад эрсдэлийн сангийн зардал	34,260,956
7.1.2	Арилжааны зардал	5,466,462
7.1.3	Ханш, үнэлгээний тэгшитгэлийн зардал	747,562
7.1.4	Хураамж, шимтгэлийн зардал	17,781,287
7.1.5	Үйл ажиллагааны бусад зардал	73,369,906
7.2	Бусад зардал, гарз	1,317,654
8	Татварын өмнөх ашиг, алдагдал (5+6-7)	92,449,230
9	Орлогын татварын зардал	319,568
10	Татварын дараах ашиг, алдагдал (8-9)	92,129,662
11	Бусад дэлгэрэнгүй орлого	11,832,465
12	Тайлант хугацааны нийт дэлгэрэнгүй орлогын дүн (10+11)	103,962,127

MNT'000		
№	Тэнцлийн гадуурх данс	
1	Зээл, зээлтэй адилтгах хөрөнгөд хамаарах үүрэг (цэвэр дүнгээр)	911,677,560

ГҮЙЦЭТГЭХ ЗАХИРАЛ

О.ОРХОН

СУХГ-ЫН ЗАХИРАЛ

Д.ЭНХТУЯА

САНХҮҮГИЙН ШИНЖЭЭЧ

Э.БАДРАЛ



MNT'000			
№	Зохистой харьцааны шалгуур үзүүлэлт*	Байвал зохих	Банк
1	Нэгдүгээр зэрэглэлийн өөрийн хөрөнгө болон эрсдэлээр жигнэсэн активын зохистой харьцаа	>9%	16.73%
2	Өөрийн хөрөнгө эрсдэлээр жигнэсэн активын харьцаа	>12%	16.73%
3	Төлбөр түргэн гүйцэтгэх чадварын үзүүлэлт	>25%	40.94%
5	Гадаад валютын нээлттэй позици болон өөрийн хөрөнгийн харьцаа (нэгж валютаар)	<+/-15%	-10.98%
6	Гадаад валютын нээлттэй позици болон өөрийн хөрөнгийн харьцаа (нийт)	<+/-30%	-17.03%

ГҮЙЦЭТГЭХ ЗАХИРАЛ

О.ОРХОН

СУХГ-ЫН ЗАХИРАЛ

Д.ЭНХТУЯА

САНХҮҮГИЙН ШИНЖЭЭЧ

Э.БАДРАЛ



САНХҮҮГИЙН БАЙДЛЫН ТАЙЛАН (IFRS-д нийцсэн)

ХУДАЛДАА ХӨГЖЛИЙН БАНК

Төгрөгөөр

2023-06-30

	Балансын зүйл	Эхний үлдэгдэл	Эцсийн үлдэгдэл
1	ХӨРӨНГӨ		
1.1	Мөнгө ба түүнтэй адилтгах хөрөнгө	2,502,344,099,431.28	2,130,121,573,546.89
1.1.1	Бэлэн мөнгө	69,650,934,201.63	79,750,872,880.08
1.1.2	Банк, санхүүгийн байгууллагад байршуулсан мөнгө (3 хүртэлх сарын хугацаатай)	1,628,052,199,065.49	1,414,944,848,007.88
1.1.3	Мөнгөтэй адилтгах хөрөнгө	803,738,290,340.00	634,074,582,360.00
1.1.4	Мөнгөн хөрөнгөнд хуримтлуулж тооцсон хүүгийн авлага	902,675,824.16	1,351,270,298.93
1.2	Банк, санхүүгийн байгууллагад байршуулсан хөрөнгө	824,669,125,176.26	1,031,788,063,059.42
1.2.1	Монголбанкинд байршуулсан хөрөнгө	824,674,621,788.64	1,032,042,376,093.73
1.2.2	Бусад банк, санхүүгийн байгууллагад байршуулсан хөрөнгө	0.00	0.00
1.2.3	Бусад хөрөнгө	0.00	0.00
1.2.4	Банк, санхүүгийн байгууллагад байршуулсан хөрөнгөнд хуримтлуулж тооцсон хүүгийн авлага	0.00	0.00
1.2.5	Банк, санхүүгийн байгууллагад байршуулсан хөрөнгийн эрсдэлийн сан	-5,496,612.38	(254,313,034.31)
1.3	Хөрөнгө оруулалт	867,097,978,000.66	976,339,072,836.17
1.3.1	Арилжааны үнэт цаас	0.00	0.00
1.3.2	Борлуулахад бэлэн үнэт цаас	595,449,655,705.47	809,297,714,075.42
1.3.3	Хугацааны эцэс хүртэл эзэмших үнэт цаас	232,438,594,497.59	127,474,916,053.57
1.3.4	Зээл ба авлага гэж ангилсан бусад үнэт цаас	0.00	0.00
1.3.5	Хараат, хамтын хяналттай, охин компанид оруулсан хөрөнгө оруулалт	924,684,764.16	924,684,764.16
1.3.6	Барьцаанд байгаа үнэт цаас	0.00	0.00
1.3.7	Үнэт цаасанд хуримтлуулж тооцсон хүүгийн авлага	38,463,394,791.31	38,820,109,700.89
1.3.8	Үнэт цаасны эрсдэлийн сан	-178,351,757.86	(178,351,757.87)
1.4	Зээл (цэвэр дүнгээр)	4,137,182,398,303.64	4,263,733,044,191.08
1.4.1	Хэвийн зээл	3,269,634,366,576.30	3,541,463,507,224.23
1.4.2	Хугацаа хэтэрсэн зээл	389,330,610,135.91	509,781,533,633.28
1.4.3	Хэвийн бус зээл	234,342,458,149.18	86,741,872,831.84
1.4.4	Эргэлзээтэй зээл	122,239,041,001.57	120,089,790,537.00
1.4.5	Муу зээл	401,534,832,757.50	398,145,965,713.07
1.4.6	Зээлийн хойшлогдсон төлбөр	-5,366,852,249.74	(3,998,791,548.85)
1.4.7	Зээлд хуримтлуулж тооцсон хүүгийн авлага	206,152,768,090.85	185,430,496,372.07
1.4.8	Зээлийн эрсдэлийн сан	-480,684,826,157.92	(573,921,330,571.56)
1.5	Дериватив санхүүгийн хөрөнгө	265,374,430,565.84	204,929,361,147.49
1.6	Бусад санхүүгийн хөрөнгө	94,564,467,820.68	199,309,440,496.05
1.6.1	Бусдаас авах авлага (цэвэр дүнгээр)	74,836,122,649.33	187,563,356,628.37
1.6.2	Банк, салбар хоорондын тооцоо	17,526,441,858.10	9,359,144,749.04
1.6.3	Өмчлөх бусад хөрөнгө (цэвэр дүнгээр)	0.00	0.00
1.6.4	Бусад	2,201,903,313.25	2,386,939,118.64
1.7	Бусад санхүүгийн бус хөрөнгө	371,386,092,429.63	175,210,141,472.61
1.7.1	Бусад тооцоо	88,304,812,485.50	153,930,373,254.24
1.7.2	Бараа материал, үнэ бүхий зүйл	4,169,502,941.87	8,851,736,492.31
1.7.3	Үнэт металл (цэвэр дүнгээр)	84,657,012.16	84,657,012.16
1.7.4	Өмчлөх бусад хөрөнгө (цэвэр дүнгээр)	277,158,336,091.84	10,674,808,005.64
1.7.5	Татварын авлага	1,668,553,898.26	1,668,553,898.26
1.7.6	Хойшлогдсон татварын хөрөнгө	0.00	0.00
1.7.7	Бусад	230,000.00	12,810.00
1.8	Үндсэн хөрөнгө	470,625,143,361.77	491,943,807,209.73
1.9	Хөрөнгө оруулалтын зориулалттай үл хөдлөх хөрөнгө	95,446,888,526.80	53,885,882,312.12
1.10	Борлуулах зориулалттай хөрөнгө	24,665,717,178.60	218,076,661,817.21
1.11	Биет бус хөрөнгө	1,421,360,723.96	27,011,707,627.44
1.12	Нийт хөрөнгийн дүн	9,654,777,701,519.11	9,772,348,755,716.21
2	ӨР ТӨЛБӨР		
2.1	Харилцах	2,371,545,871,657.60	2,142,368,645,417.78
2.1.1	Харилцах дансны нэрлэсэн үлдэгдэл	2,371,545,871,657.60	2,142,367,191,948.21
2.1.2	Харилцах дансанд хуримтлуулж тооцсон хүүгийн өглөг	0.00	1,453,469.58
2.2	Хадгаламж	3,662,819,621,530.35	4,266,416,541,155.85
2.2.1	Хугацаагүй хадгаламж	441,741,502,836.94	511,415,415,430.08
2.2.2	Хугацаатай хадгаламж	3,141,701,009,476.26	3,642,615,981,104.19
2.2.3	Бусад төрлийн хадгаламж	4,602,284,000.00	3,419,784,958.90
2.2.4	Хадгаламжинд хуримтлуулж тооцсон хүүгийн өглөг	74,774,825,217.15	108,965,359,662.68
2.3	Банк, санхүүгийн байгууллагаас татсан эх үүсвэр	1,528,012,863,182.44	1,481,631,584,924.42
2.3.1	Банк, санхүүгийн байгууллагаас байршуулсан харилцах, хадгаламж	150,381,039,017.07	448,115,360,395.70
2.3.2	Банк, санхүүгийн байгууллагаас авсан зээл (хугацаа хэтэрсэн зээлийн дүнг оруулсан)	1,366,588,634,764.26	1,006,201,637,451.57
2.3.3	Эх үүсвэрийн хойшлогдсон төлбөр	-1,369,376,889.63	(480,499,106.80)
2.3.4	Банк, санхүүгийн байгууллагаас татсан эх үүсвэрт хуримтлуулж тооцсон хүүгийн өглөг	12,412,566,290.74	27,795,086,183.95

2.4	Бусад эх үүсвэр	413,687,269,204.75	336,556,354,997.14
2.4.1	Банкнаас гаргасан өрийн бичиг	0.00	0.00
2.4.2	Банкнаас гаргасан үнэт цаас	0.00	0.00
2.4.3	Төслийн зээлийн санхүүжилт	42,050,781,565.82	43,204,862,592.49
2.4.4	Буцаан худалдан авах нөхцөлөөр худалдсан үнэт цаас (репо)	290,051,220,309.13	147,069,151,230.46
2.4.5	Хамтын зээлжүүлэлтийн эх үүсвэр	0.00	0.00
2.4.6	Бусад	54,731,557,209.62	132,995,954,043.82
2.4.7	Бусад эх үүсвэрийн хойшлогдсон төлбөр	0.00	0.00
2.4.8	Бусад эх үүсвэрт хуримтлуулж тооцсон хүүгийн өглөг	26,853,710,120.18	13,286,387,130.36
2.5	Дериватив санхүүгийн өр төлбөр	166,203,537,135.51	163,274,312,997.81
2.6	Бусад санхүүгийн өр төлбөр	269,119,781,275.73	91,236,756,736.99
2.7	Бусад санхүүгийн бус өр төлбөр	65,377,494,374.14	33,490,180,924.27
2.8	Хоёрдогч өглөг	0.00	0.00
2.9	Давуу эрхийн хувьцаа (өр төлбөр)	0.00	0.00
	Нийт өр төлбөрийн дүн	8,476,766,438,360.53	8,514,974,377,154.25
3	ӨӨРИЙН ХӨРӨНГӨ		
3.1	Хувь нийлүүлсэн хөрөнгө	323,810,302,838.88	340,852,904,364.70
3.1.1	Давуу эрхийн хувьцаа	0.00	0.00
3.1.2	Энгийн хувьцаа	323,810,302,838.88	340,852,904,364.70
3.2	Нэмж төлөгдсөн капитал	690,110.71	66,449,639,584.89
3.3	Халаасны хувьцаа	0.00	0.00
3.4	Дахин үнэлгээний нэмэгдэл	145,651,452,069.67	143,489,899,896.12
3.5	Хуримтлагдсан ашиг, алдагдал	594,796,775,055.85	689,087,988,958.95
3.6	Бусад өөрийн хөрөнгө	113,752,043,083.00	17,493,945,756.97
3.6.1	Хувьцааны опцион	0.00	0.00
3.6.2	Нөөцийн сан	494,515,551.61	494,515,551.61
3.6.3	Ханш, үнэлгээний тэгшитгэлийн сан	0.00	0.00
3.6.4	Эрсдэлийн сангийн нөөц	110,252,114,872.91	0.00
3.6.5	Нийгмийн хөгжлийн сан	0.00	0.00
3.6.6	Хөрвөх өр төлбөр	0.00	0.00
3.6.7	Хувьцааны баталгаа бүхий зээл	0.00	0.00
3.6.8	Бусад	3,005,412,658.48	16,999,430,205.36
3.7	Өөрийн хөрөнгийн дүн	1,178,011,263,158.11	1,257,374,378,561.63
4	Өр төлбөр ба өөрийн хөрөнгийн дүн	9,654,777,701,518.63	9,772,348,755,715.88

ГҮЙЦЭГТЭХ ЗАХИРАЛ

СУХГ-ЫН ЗАХИРАЛ

САНХҮҮГИЙН ШИНЖЭЭЧ



О.ОРХОН

Д.ЭНХТУЯА

Э.БАДРАЛ

ОРЛОГЫН ДЭЛГЭРЭНГҮЙ ТАЙЛАН

ХУДАЛДАА ХӨГЖЛИЙН БАНК

2023/06/30

Төгрөгөөр

Он, сар, өдөр

	Орлого, зардлын зүйл	Өмнөх үеийн дүн	Тайлант үеийн дүн
1	Хүүгийн орлого	674,078,052,010.72	341,849,943,136.40
1.1	Монголбанкинд байршуулсан хөрөнгийн	13,062,605,915.29	18,776,257,772.09
1.2	Банк, санхүүгийн байгууллагад байршуулсан хөрөнгийн	9,518,807,248.07	11,475,757,150.44
1.3	Үнэт цаасны	164,106,503,309.78	91,438,912,270.26
1.4	Зээлийн	487,390,135,537.58	220,159,015,943.61
1.5	Бусад хүүгийн орлого	(0.00)	0.00
2	Хүүгийн зардал	354,478,115,513.16	221,086,542,822.29
2.1	Харилцахад төлсөн хүү	(0.55)	18,163,026,144.05
2.2	Хадгаламжинд төлсөн хүү	233,907,353,715.81	156,298,600,780.66
2.3	Зээлийн хүүгийн зардал	93,257,108,850.22	38,390,813,430.26
2.4	Үнэт цаасны хүүгийн зардал	26,148,459,157.28	8,205,902,420.89
2.5	Бусад хүүгийн зардал	1,165,193,790.39	28,200,046.43
3	Хүүгийн цэвэр орлого [(1)-(2)]	319,599,936,497.57	120,763,400,314.11
4	Эрсдэлийн сангийн зардал	24,768,699,401.56	57,784,973,729.38
4.1	Банк, санхүүгийн байгууллагад байршуулсан хөрөнгийн	0.00	0.00
4.2	Үнэт цаасны	0.00	0.00
4.3	Зээлийн	24,768,699,401.56	57,784,973,729.38
5	Эрсдэлийн сангийн дараах цэвэр орлого [(3)-(4)]	294,831,237,096.01	62,978,426,584.73
6	Бусад орлого	273,943,000,458.73	162,414,630,252.97
6.1	Хүүгийн бус орлого	277,449,216,903.22	160,701,053,153.49
6.1.1	Арилжааны орлого	49,010,057,330.24	23,180,560,205.94
6.1.2	Ханш, үнэлгээний тэгшитгэлийн орлого	99,158,755,558.59	3,726,122,442.73
6.1.3	Банкны бүтээгдэхүүнтэй холбоотой үйлчилгээний хураамж, шимтгэлийн орлого	77,922,725,878.59	47,683,016,329.45
6.1.4	Бусад хүүгийн бус орлого	51,357,678,135.80	86,111,354,175.37
6.2	Бусад орлого, олз	(3,506,216,444.49)	1,713,577,099.48
7	Бусад зардал	328,875,438,461.58	132,943,826,912.00
7.1	Хүүгийн бус зардал	312,993,053,749.08	131,626,173,359.44
7.1.1	Бусад эрсдэлийн сангийн зардал	11,362,016,870.06	34,260,956,006.20
7.1.2	Арилжааны зардал	8,464,793,562.06	5,466,461,849.80
7.1.3	Ханш, үнэлгээний тэгшитгэлийн зардал	109,163,451,457.71	747,561,882.80
7.1.4	Хураамж, шимтгэлийн зардал	31,844,263,250.35	17,781,287,375.58
7.1.5	Үйл ажиллагааны бусад зардал	152,158,528,608.90	73,369,906,245.06
7.2	Бусад зардал, гарз	15,882,384,712.50	1,317,653,552.56
8	Татварын өмнөх ашиг, алдагдал (5+6-7)	239,898,799,093.15	92,449,229,925.70
9	Орлогын татварын зардал	45,650,105,813.34	319,568,196.15
10	Татварын дараах ашиг, алдагдал (8-9)	194,248,693,279.81	92,129,661,729.55
11	Зогсоосон үйл ажиллагааны цэвэр орлого, зардал	0.00	0.00
12	Тайлант үеийн цэвэр ашиг, алдагдал (10+11)	194,248,693,279.81	92,129,661,729.55
13	Бусад дэлгэрэнгүй орлого	(1,351,661,405.31)	11,832,465,373.33
13.1	Үндсэн хөрөнгө ба биет бус хөрөнгийн дахин үнэлгээний нэмэгдэл дансны өсөлт, бууралт	0.00	(2,161,552,173.55)
13.2	Борлуулахад бэлэн үнэт цаасны дахин үнэлгээний өсөлт, бууралт	(1,351,661,405.31)	13,994,017,546.88
13.3	Ханш, үнэлгээний тэгшитгэлийн сангийн өсөлт, бууралт	0.00	0.00
13.4	Эрсдэлийн сангийн нөөцийн өсөлт, бууралт	0.00	0.00
13.5	Бусад	0.00	0.00
14	Тайлант хугацааны нийт дэлгэрэнгүй орлогын дүн (10+11)	192,897,031,874.50	103,962,127,102.88

ГҮЙЦЭТГЭХ ЗАХИРАЛ

СУХГ-ЫН ЗАХИРАЛ

САНХҮҮГИЙН ШИНЖЭЭЧ

О.ОРХОН

Д.ЭНХТУЯА

Э.БАДРАЛ



Бадра

МӨНГӨН ГҮЙЛГЭЭНИЙ ТАЙЛАН

ХУДАЛДАА ХӨГЖЛИЙН БАНК

2023/06/30

Банкны нэр

Он, сар, өдөр

Узүүлдэл	Өмнөх үеийн дүн	Тайланг үеийн дүн
1 Үндсэн үйл ажиллагааны мөнгөн гүйлгээ:	***	***
1.1 Орлогын татварын өмнөх ашиг (алдагчид)	239,898,799,093.15	92,449,229,925.70
1.2 Орлого, зардлын тохируулга:	-342,836,174,833.94	-5,686,319,911.40
1.2.1 Эрсдэлийн сангийн зардал (+)	-17,199,199,530.63	108,129,441,291.88
1.2.2 Эзлэгдэл, хоргодлын зардал (+)	-6,037,038,805.74	6,947,639,110.83
1.2.3 Ханил, үнэлгээний тэгшитгэлийн орлого (-), зардал (+) (Мөнгө ба түүнтэй адилтгах хөрөнгөөс бусад)		
1.2.4 Хуримтлуулсан хүүгийн орлого (-)	-674,078,052,010.72	-341,849,943,136.40
1.2.5 Хуримтлуулсан хүүгийн зардал (+)	354,478,115,513.16	221,086,542,822.29
1.2.6 Хөрөнгө данснаас хассаны олз (-), гарз (+)		
1.2.7 Бусад олз (-), гарз (+)		
1.3 Хөрөнгө, өр төлбөрийн өөрчлөлтийн тохируулга:	201,123,158,654.87	-269,723,865,852.72
1.3.1 Банк санхүүгийн байгууллагад байрдуулсан хөрөнгийн өсөлт (-), бууралт (+)	64,971,012,848.03	-207,066,046,087.78
1.3.2 Арилжааны үнэт цаасны өсөлт (-), бууралт (+)	0.00	0.00
1.3.3 Эзлэлийн өсөлт (-), бууралт (+)	248,637,053,368.03	-591,221,460,060.14
1.3.4 Бусад санхүүгийн хөрөнгийн өсөлт (-), бууралт (+)	-57,264,314,960.69	222,484,852,441.82
1.3.5 Бусад санхүүгийн бус хөрөнгийн өсөлт (-), бууралт (+)	-276,763,866,647.25	149,382,247,336.13
1.3.6 Харилцах, хадгаламжийн өсөлт (+), бууралт (-)	427,960,722,612.12	340,227,705,470.59
1.3.7 Банк санхүүгийн байгууллагаас татсан эх үүсвэрийн өсөлт (+), бууралт (-)	-542,130,864,755.25	-190,797,563,987.78
1.3.8 Бусад санхүүгийн өр төлбөрийн өсөлт (+), бууралт (-)	278,857,921,470.68	-11,368,683,805.81
1.3.9 Бусад санхүүгийн бус өр төлбөрийн өсөлт (+), бууралт (-)	56,855,494,719.20	18,635,082,840.26
1.4 Бусад тохируулга:	420,405,041,295.16	169,739,121,468.30
1.4.1 Авсан хүү (+)	830,914,113,010.12	356,152,500,701.84
1.4.2 Төлсөн хүү (-)	-364,858,965,901.62	-186,093,811,037.39
1.4.3 Орлогын татварын төлөлт (-)	-45,650,105,813.34	-319,568,196.15
1.4.4 Эрсдэлийн сангаас хаасан тээл, авлага (-)		
1.4.5		
1.5 Үндсэн үйл ажиллагааны цэвэр мөнгөн гүйлгээний дүн	518,590,824,209.24	-13,221,834,370.11
2 Хөрөнгө оруулалтын үйл ажиллагааны мөнгөн гүйлгээ:	***	***
2.1 Мөнгөн орлогын дүн (+)	3,869,810,352,780.46	1,303,686,021,436.43
2.1.1 Үндсэн хөрөнгө борлуулсны орлого	119,241,554,956.39	74,546,199,852.74
2.1.2 Биет бус хөрөнгө борлуулсны орлого	1,460,790,231.40	13,029,718.91
2.1.3 Хөрөнгө оруулалтын зориулалттай хөрөнгө борлуулсны орлого	31,944,309,579.52	34,954,657,070.95
2.1.4 Охин компани, хараат компани, хамтын хяналттай аж ахуйн нэгжид оруулсан хөрөнгө оруулалт борлуулсны орлого	15,479,417,919.41	0.00
2.1.5 Бусад урт хугацаат хөрөнгө борлуулсны орлого	0.00	0.00
2.1.6 Эзэл ба авлага гэж ангилан хорогдуулсан өртгөөр бүртгэсэн хөрөнгө оруулалт борлуулсны орлого	0.00	0.00
2.1.7 Борлуулахад бэлэн үнэт цаас борлуулсны орлого	3,325,206,369,185.35	948,957,759,109.11
2.1.8 Хугацааны эцэс хүртэл эзэмших үнэт цаас борлуулсны орлого	347,555,185,890.66	237,452,809,291.04
2.1.9 Хүлээн авсан ногдол ашиг	0.00	0.00
2.1.10 Бусад мөнгөн орлого	28,922,725,017.73	7,761,566,393.68
2.2 Мөнгөн зарлагын дүн (-)	-3,812,382,111,622.38	-1,582,295,798,313.68
2.2.1 Үндсэн хөрөнгө олж эзэмшихэд төлсөн	123,800,855,616.33	76,129,405,502.48
2.2.2 Биет бус хөрөнгө олж эзэмшихэд төлсөн	803,514,903.87	26,011,129,610.11
2.2.3 Хөрөнгө оруулалтын зориулалттай хөрөнгө олж эзэмшихэд төлсөн	47,122,199,250.32	400,848,000.00
2.2.4 Охин компани, хараат компани, хамтын хяналттай аж ахуйн нэгжид оруулсан хөрөнгө оруулалт олж эзэмшихэд төлсөн	418,387,944.54	418,387,944.54
2.2.5 Эзэл ба авлага гэж ангилан хорогдуулсан өртгөөр бүртгэсэн хөрөнгө оруулалт олж эзэмшихэд төлсөн	0.00	0.00
2.2.6 Борлуулахад бэлэн үнэт цаас олж эзэмшихэд төлсөн	3,434,203,125,572.38	1,035,533,993,907.03
2.2.7 Хугацааны эцэс хүртэл эзэмших үнэт цаас олж эзэмшихэд төлсөн	156,990,975,969.17	263,831,560,252.73
2.2.8 Бусад урт хугацаат хөрөнгө олж эзэмшихэд төлсөн	0.00	0.00
2.2.9 Бусад мөнгөн зарлага	49,043,052,365.78	179,970,473,096.79
2.3 Хөрөнгө оруулалтын үйл ажиллагааны цэвэр мөнгөн гүйлгээний дүн	57,428,241,158.08	-278,609,776,877.25
3 Санхүүгийн үйл ажиллагааны мөнгөн гүйлгээ:	***	***
3.1 Мөнгөн орлогын дүн (+)	5,479,821,634,674.52	2,182,374,535,851.42
3.1.1 Бусад эх үүсвэр татаж хүлээн авсан	2,538,606,037,548.49	1,372,474,600,372.66
3.1.2 Хоёрдогч өглөгөөс хүлээн авсан	0.00	0.00
3.1.3 Хувьцаа болон өмчийн бусад үнэт цаас гаргаснаас хүлээн авсан	0.00	0.00
3.1.4 Төрөл бүрийн хандив	0.00	0.00
3.1.5 Бусад	2,941,215,597,126.03	809,899,935,478.76
3.2 Мөнгөн зарлагын дүн (-)	-5,806,058,396,513.06	-2,262,765,450,488.45
3.2.1 Бусад эх үүсвэрт төлсөн	2,779,425,753,012.76	1,465,740,234,312.60
3.2.2 Хоёрдогч өглөгт төлсөн	0.00	0.00
3.2.3 Санхүүгийн түрээсийн өглөгт төлсөн	0.00	0.00
3.2.4 Хувьцаа бусад худалдан авахад төлсөн	-404,166.06	-17,042,601,525.82
3.2.5 Төлсөн ногдол ашиг	0.00	0.00
3.2.6 Бусад	3,026,633,047,666.36	814,067,817,701.67
3.3 Санхүүгийн үйл ажиллагааны цэвэр мөнгөн гүйлгээний дүн	-326,236,761,838.54	-80,390,914,637.03
4 Валютын ханшийн зөрүү		0.00
5 Бүх цэвэр мөнгөн гүйлгээ	249,782,303,528.79	-372,222,525,884.39
6 Мөнгө ба түүнтэй адилтгах хөрөнгийн эзний үлдэгдэл	2,252,561,795,902.50	2,502,344,099,431.28
7 Мөнгө ба түүнтэй адилтгах хөрөнгийн эзний үлдэгдэл	2,502,344,099,431.28	2,130,121,573,546.89

ГҮЙЦЭТГЭХ ЗАХИРАЛ

СУХГ-ЫН ЗАХИРАЛ

САНХҮҮГИЙН ШИНЖЭЭН



О ОРХОН

Д ЭНХТУЯА

Э.БАДРАЛ

Бсррр

ӨМЧИЙН ӨӨРЧЛӨЛТИЙН ТАЙЛАН

ХУДАЛДАА ХӨГЖЛИЙН БАНК

2023/06/30

Он, сар, өдөр

Төгрөгөөр

	өөрийн хөрөнгийн зүйл	Хувь нийлүүлсэн хөрөнгө	Нэмж төлөгдсөн капитал	Халаасны хувьцаа	Дахин үнэлгээний нэмэгдэл	Бусад өөрийн хөрөнгө	Хуримтлагдсан ашиг	Нийт дүн
1	2021 оны 12-р сарын 31-ний өдрийн үлдэгдэл	323,809,898,672.82	26,276.77	-	151,189,070,348.31	59,448,777,526.68	485,660,947,419.03	1,020,108,720,243.61
2	Нягтлан бодох бүртгэлийн бодлогын өөрчлөлтийн нөлөө, алдааны залруулга	-	-	-	-	-	-	-
3	Залруулсан үлдэгдэл	323,809,898,672.82	26,276.77	-	151,189,070,348.31	59,448,777,526.68	485,660,947,419.03	1,020,108,720,243.61
4	Тайлант үеийн цэвэр ашиг, аллагдал	-	-	-	-	-	194,248,693,279.81	194,248,693,279.81
5	Бусад дэлгэрэнгүй орлого	-	-	-	-	(1,351,661,405.31)	-	(1,351,661,405.31)
6	Өмчид гарсан өөрчлөлт	404,166.06	663,833.94	-	-	55,654,926,961.63	(55,654,926,961.63)	1,068,000.00
7	Хуваарилсан ногдол ашиг	-	-	-	-	-	(34,995,556,960.00)	(34,995,556,960.00)
8	Дахин үнэлгээний нэмэгдлийн хэрэгжсэн дүн	-	-	-	(5,537,618,278.64)	0.00	5,537,618,278.64	0.00
9	2022 оны 12-р сарын 31-ний өдрийн үлдэгдэл	323,810,302,838.88	690,110.71	-	145,651,452,069.67	113,752,043,083.00	594,796,775,055.85	1,178,011,263,158.11
10	Нягтлан бодох бүртгэлийн бодлогын өөрчлөлтийн нөлөө, алдааны залруулга	-	-	-	-	-	-	-
11	Залруулсан үлдэгдэл	323,810,302,838.88	690,110.71	-	145,651,452,069.67	113,752,043,083.00	594,796,775,055.85	1,178,011,263,158.11
12	Тайлант үеийн цэвэр ашиг, аллагдал	-	-	-	-	-	92,129,661,729.55	92,129,661,729.55
13	Бусад дэлгэрэнгүй орлого	-	-	-	(2,161,552,173.55)	13,994,017,546.88	-	11,832,465,373.33
14	Өмчид гарсан өөрчлөлт	17,042,601,525.82	66,448,949,474.18	-	-	(110,252,114,872.91)	-	(26,760,563,872.91)
15	Хуваарилсан ногдол ашиг	-	-	-	-	-	-	-
16	Дахин үнэлгээний нэмэгдлийн хэрэгжсэн дүн	-	-	-	-	-	2,161,552,173.55	2,161,552,173.55
17	2023 оны 05-р сарын 31-ний өдрийн үлдэгдэл	340,852,904,364.70	66,449,639,584.89	-	143,489,899,896.12	17,493,945,756.97	689,087,988,958.95	1,257,374,378,561.63

ГҮЙЦЭТГЭХ ЗАХИРАЛ

СУХГ-ЫН ЗАХИРАЛ

САНХҮҮГИЙН ШИНЖЭЭЧ

Бадрагч

О.ОРХОН

Д.ЭНХТУЯА

Э.БАДРАЛ

ТӨЛӨӨЛӨН УДИРДАХ ЗӨВЛӨЛИЙН ДЭРГЭДЭХ
АУДИТЫН ХОРООНЫ ДҮГНЭЛТ

2023 оны 07 дугаар сарын 20

Улаанбаатар хот

Санхүүгийн тайлангийн үзүүлэлтүүдтэй хагас жилийн байдлаар танилцлаа. Санхүүгийн үзүүлэлтүүд, ашгийн үзүүлэлт боломжийн түвшинд байна. Цаашид эх үүсвэрийг нэмэгдүүлэх, зээлийн эрсдэлийн сангийн зардал өссөн байгаад анхаарч ажиллахыг зөвлөж байна.

Аудитын хорооноос 2023 оны хагас жилийн санхүүгийн байдлын тайлан, орлогын дэлгэрэнгүй тайлантай танилцаж, компанийн санхүүгийн тайлангийн тоон үлдэгдлүүд Нягтлан бодох бүртгэл, санхүүгийн тайлагналын олон улсын стандартын дагуу үнэн зөв бодитоор илэрхийлэгдсэн гэж дүгнэлээ.

Бэлтгэсэн:



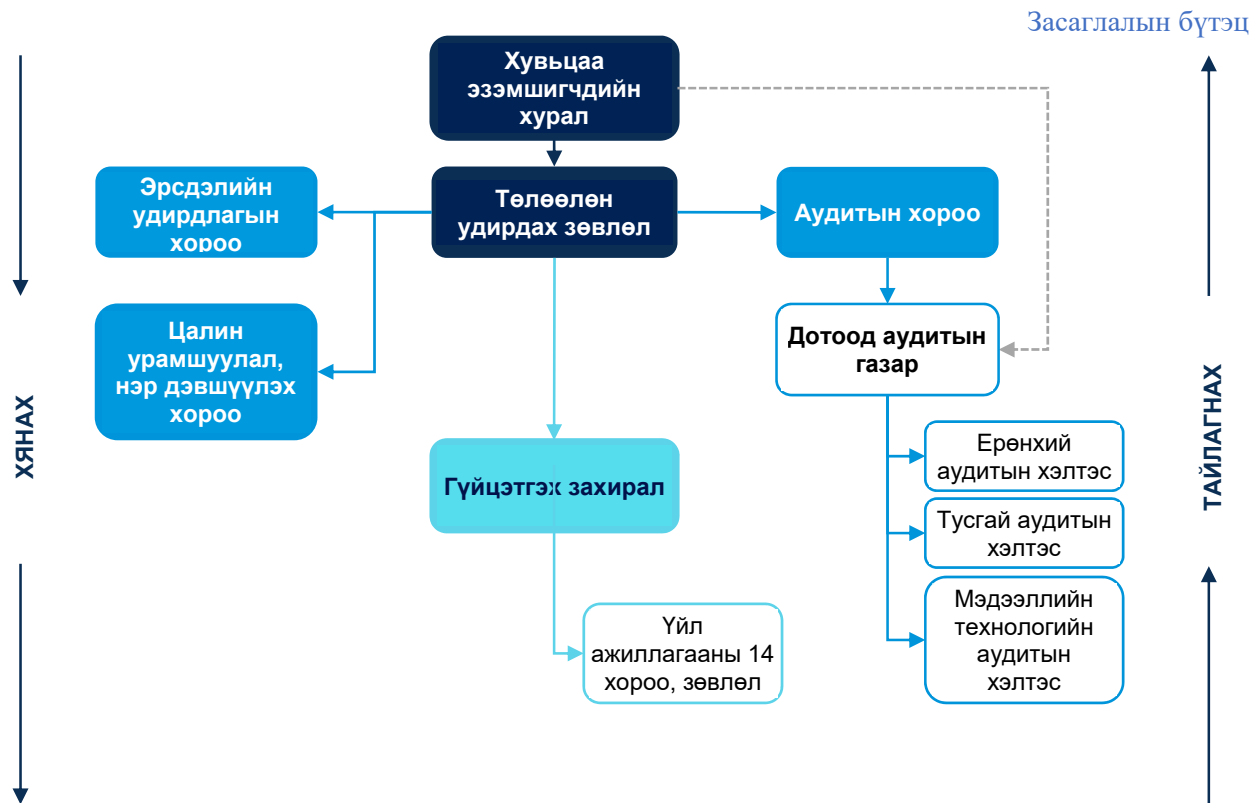
Л.Одмаа /АХ-ны нарийн бичгийн дарга/

Компанийн засаглалтай холбоотой мэдээлэл

(2023 оны 6 дугаар сарын 30-ны өдрийн байдлаар)

Компанийн засаглал

Худалдаа, хөгжлийн банк (ХХБ) нь сайн засаглалыг хэрэгжүүлэх бодлогыг Төлөөлөн удирдах зөвлөл (ТУЗ) төдийгүй банкны бүхий нэгжид хүргэж ажиллахыг эрмэлздэг. Дээд түвшний, сайн байгууллагын засаглал нь бидний үйл ажиллагааны гол чиглүүлэгч болдог.



Хувьцаа эзэмшигчдийн хурал

Компанийн тухай хуулийн 59 дүгээр зүйлийн 59.1 дэх хэсэгт зааснаар Банкны эрх барих дээд байгууллага нь Хувьцаа эзэмшигчдийн хурал байх бөгөөд Хувьцаа эзэмшигчдийн хурал нь ээлжит ба ээлжит бус байна. Хувьцаа эзэмшигчдийн ээлжит хурлыг ТУЗ-ийн шийдвэрээр санхүүгийн жил дууссанаас хойш дөрвөн сарын дотор зарлан хуралдуулдаг.

Банкны хувьцаа эзэмшигчдийн хурал нь Компанийн тухай хуулийн 62 дугаар зүйл, Банкны тухай хуулийн 29 дүгээр зүйлийн 29.2 дахь хэсэг, холбогдох хууль тогтоомж болон Банкны дүрэмд заасан асуудлыг хэлэлцэн шийдвэрлэх бүрэн эрхтэй байна.



Төлөөлөн удирдах зөвлөл

ТУЗ нь үйл ажиллагаагаа хуулиар олгогдсон эрхийн хүрээнд хэрэгжүүлж банкны стратеги, төлөвлөгөө, байгууллагын бүтэц, бодлогыг тодорхойлох, төсөв төлөвлөгөөг батлан гүйцэтгэлийг хянах болон гүйцэтгэх удирдлагыг зөвлөмж, чиглэлээр хангах, ХХБ-ны үйл ажиллагааг удирдан чиглүүлж, оролцогч талуудын үнэ цэнийг нэмэгдүүлэхийг зорьж ажилладаг.

ТУЗ нь Компанийн тухай хууль, Банкны тухай хууль, холбогдох бусад хууль тогтоомж болон ХХБ-ны дүрэмд заасан өөрт хамаарах бүрэн эрхүүдийг бие даан хэрэгжүүлэн ажилладаг.

ТУЗ-ийн бүрэлдэхүүн

Компанийн тухай хууль, Банкны тухай хууль болон ХХБ-ны дүрэмд заасны дагуу ТУЗ нь нийт 9 гишүүний бүрэлдэхүүнтэй бөгөөд тэдгээрийн 3 нь хараат бус гишүүн байна.

ХХБ-ны ТУЗ-ийн гишүүд нь банк, санхүү, эдийн засаг, хууль эрх зүй, боловсролын салбарт 25-аас дээш жил ажилласан туршлагатай ба банкныг удирдан чиглүүлэхэд мэдлэг ур, чадвар, боловсрол, ёс зүйн болон бизнесийн нэр хүндийн хувьд нийцэж байна. Түүнчлэн, ТУЗ-ийн 4 гишүүн нь буюу 44.4 хувь нь эмэгтэй гишүүд байгаа нь ТУЗ-ийн түвшинд жендерийн мэдрэмжтэй шийдвэр гаргах нөхцөлийг бүрдүүлсэн.

ТУЗ-ийн гишүүдийн жагсаалт

Нэр	Албан тушаал	Харьяалал
Randolph Stanley Корра	ТУЗ-ийн дарга	Америкийн Нэгдсэн улс
Жалбаагийн Болормаа	Хараат бус гишүүн	Монгол Улс
Жамсрандоржийн Дэлгэрсайхан	Хараат бус гишүүн	Монгол Улс
Загдхүүгийн Нарантуяа	Хараат бус гишүүн	Монгол Улс
Должингийн Эрдэнэбилэг	Гишүүн	Монгол Улс
Дамбийжавын Хүрэлбаатар	Гишүүн	Монгол Улс
Дагмидын Янжмаа	Гишүүн	Монгол Улс
Авгааны Энхмэнд	Гишүүн	Монгол Улс
Цогнямын Ганбаяр	Гишүүн	Монгол Улс

ТУЗ-ийн дэргэдэх хороод

ТУЗ нь үйл ажиллагаагаа сайжруулах, шийдвэр гаргалтыг илүү үр өгөөжтэй, үр дүнтэй байлгах зорилгоор дэргэдээ Цалин, урамшууллын болон нэр дэвшүүлэх хороо, Эрсдэлийн хороо болон Аудитын хороог байгуулж, эдгээр хороодын даргаар ТУЗ-ийн хараат бус гишүүд сонгогдон ажиллаж байна.

№	Хорооны нэр	Гишүүдийн тоо	Албан тушаал	Гишүүдийн нэрс	Төлөөлөн удирдах зөвлөл
1	Аудитын хороо	3	Дарга	Ж.Дэлгэрсайхан	ТУЗ-ийн хараат бус гишүүн
			Гишүүн	Д.Янжмаа	ТУЗ-ийн ердийн гишүүн
			Гишүүн	А.Энхмэнд	ТУЗ-ийн ердийн гишүүн
2	Эрсдэлийн удирдлагын хороо	3	Дарга	З.Нарантуяа	ТУЗ-ийн хараат бус гишүүн
			Гишүүн	Ж.Дэлгэрсайхан	ТУЗ-ийн хараат бус гишүүн
			Гишүүн	Р.Коппа	ТУЗ-ийн ердийн гишүүн
3	Цалин, урамшууллын болон нэр дэвшүүлэх хороо	3	Дарга	Ж.Болормаа	ТУЗ-ийн хараат бус гишүүн
			Гишүүн	Д.Эрдэнэбилэг	ТУЗ-ийн ердийн гишүүн
			Гишүүн	Д.Янжмаа	ТУЗ-ийн ердийн гишүүн

Аудитын хороо

Аудитын хороо нь Банкны засаглал, хууль тогтоомжийн хэрэгжилт, ёс зүйн хэм хэмжээ, санхүүгийн тайлагналт, дотоод хяналтын тогтолцоо, хөндлөнгийн болон дотоод аудитын үйл ажиллагаанд системтэйгээр дүгнэлт өгөх, банкны Хувьцаа эзэмшигчид, ТУЗ болон бусад оролцогч талуудад үнэн зөв, бодит мэдээллийг хүргэх замаар байгууллагын удирдлага, зохион байгуулалтын бүх түвшинд сайн засаглалын тогтолцоог бэхжүүлэх, ТУЗ-д дэмжлэг үзүүлэх чиг үүрэгтэй.

Эрсдэлийн удирдлагын хороо

Эрсдэлийн удирдлагын хороо нь олон улсын байгууллагууд, Базелийн хорооноос тогтоосон банкнуудын үйл ажиллагаанд дагаж мөрдүүлэх зөвлөмж, стандарт, Монгол Улсын хууль тогтоомж, эрх бүхий зохицуулагч байгууллагын заавар, журмын хүрээнд банкны эрсдэлийн удирдлагын тогтолцоо, ТУЗ-өөс баталсан эрсдэлийн удирдлагын бодлого, эрсдэлийн аппетитийг үнэлэх, хэрэгжилтийг хянахад ТУЗ-д дэмжлэг үзүүлэх чиг үүрэгтэй.

Цалин, урамшууллын болон нэр дэвшүүлэх хороо

Цалин, урамшууллын болон нэр дэвшүүлэх хороо нь ХХБ-ны цалин, урамшуулал, залгамж халааны бодлогыг боловсруулан ТУЗ-өөр батлуулах, түүний хэрэгжилтэд хяналт тавих, эдгээр баримт бичгүүд нь Банкны хөгжлийн стратеги, зах зээлд эзлэх байр суурь, хөдөлмөрийн зах зээлийн байдалд хэрхэн нийцэж байгаад тогтмол хяналт тавих, эрх бүхий албан тушаалтны мэдлэг, ур чадвар, боловсрол, ажлын туршлага зэргийг үнэлэх шалгуурыг тогтоох, тухайн ажлын байрны шаардлагыг хангаж байгаа эсэх, ашиг сонирхлын зөрчил үүссэн эсэх, ТУЗ-ийн хараат бус гишүүдийн бие даасан хараат бус байдал зэргийг тогтоох ба уг хороо нь тэдгээрийг сургах, мэргэшүүлэх ажлыг хариуцах, үнэлэлт, дүгнэлт өгөх болон ХХБ-ны дүрэм, холбогдох хууль, Компанийн засаглалын кодекс болон ТУЗ-өөс шаардлагатай гэж үзсэн чиг үүргүүдийг гүйцэтгэдэг.

ТУЗ-ийн үйл ажиллагаа, хараат бус байдал

ТУЗ-ийн үйл ажиллагаа: ТУЗ-ийн үйл ажиллагааны хэлбэр нь хурал, ТУЗ-ийн шийдвэр нь тогтоол байх ба аливаа шийдвэрийг цахим эсхүл биечлэн хуралдах болон саналын хуудсаар гишүүдээс санал авах замаар шийдвэрлэдэг. ТУЗ-өөр хэлэлцүүлж буй аливаа асуудлыг шийдвэрлэхэд ТУЗ-ийн гишүүн тус бүр 1 саналын эрхтэй оролцдог. ТУЗ-ийн гишүүдийн 66.66% хувь буюу дийлэнх олонхи оролцсоноор ТУЗ-ийн хурал хүчин төгөлдөр болж, хууль эсхүл Дүрэмд өөрөөр заагаагүй бол ТУЗ-ийн хуралд оролцож буй гишүүдийн 66.66% хувь буюу дийлэнх олонхийн саналаар ТУЗ-ийн тогтоол хүчин төгөлдөр болдог.

ТУЗ-ийн дарга: ТУЗ-ийн даргыг ТУЗ-ийн гишүүдийн дотроос ТУЗ-ийн саналын эрхтэй нийт гишүүний олонхийн саналаар сонгодог ба өнөөдрийн байдлаар 12 өөр улсын банкны салбарт 60 орчим жил ажилласан туршлагатай банкир болох Рандолф Коппа нь ХХБ-ны ТУЗ-ийг даргалж байна. Түүнчлэн ТУЗ-ийн дарга нь ТУЗ-ийн гишүүдийг чиг үүргээ гүйцэтгэх нөхцөл бололцоогоор хангах, ТУЗ болон гүйцэтгэх удирдлагын хооронд харилцан хүндлэл, итгэлцэл дээр тулгуурласан ажил хэрэгч харилцааг үүсгэн бэхжүүлэх, ТУЗ-ийн үйл ажиллагааг зохион байгуулж, түүний хурлыг хуралдуулах, хурал даргалах, хурлын тэмдэглэлийг хөтлүүлэх, хяналт тавих зэрэг чиг үүргийг гүйцэтгэж, ТУЗ-ийн гишүүдийн бие даасан хараат бусаар аливаа асуудалд үнэлэлт дүгнэлт өгөх, шийдвэр гаргах явцад хөндлөнгөөс нөлөөлдөггүй болно.

ТУЗ-ийн хараат бус гишүүд: Банкны ТУЗ-ийн гишүүдийн 1/3 нь хараат бус гишүүн байдаг ба хараат бус гишүүд нь ТУЗ-ийн дэргэдэх байнгын ажиллагаатай хороодыг даргалдаг.

ТУЗ-ийн хараат бус гишүүд нь Компанийн тухай хуульд заасан эд хөрөнгө, эд хөрөнгийн эрхийн зах зээлийн үнийг тогтоох, хөндлөнгийн аудитын байгууллагыг сонгож, түүнтэй гэрээ байгуулах болон сонирхлын зөрчилтэй хэлцлийг батлах эсэх асуудлыг шийдвэрлэхэд заавал оролцохоос гадна Банкны тухай хууль болон холбогдох хууль тогтоомжид тусгайлан заасан чиг үүргүүдийг гүйцэтгэдэг.

Түүнчлэн, ТУЗ-ийн хараат бус гишүүд нь Монголбанкнаас баталсан "Банкны төлөөлөн удирдах зөвлөлийн хараат бус гишүүнийг нэр дэвшүүлэх, томилох, чөлөөлөх журам"-ын дагуу гишүүн нь өөрийн ажлын тайланг улирал бүр дараа сарын 15-ны өдрийн дотор Монголбанкинд, хагас жил тутам олон нийтэд мэдээлж ажилладаг.

Засаглалтай холбоотой заавар, журам

ХХБ-ны ТУЗ нь Монгол Улсад хүчин төгөлдөр мөрдөгдөж буй хууль тогтоомжууд, Компанийн засаглалын кодекс болон олон улсын сайн туршлагад үндэслэн дараах дүрэм, журам, бодлогыг баталж, ТУЗ, түүний дэргэдэх хороод, ажлын алба, Дотоод аудитын газар болон Гүйцэтгэх удирдлагын харьяаны нийт газар, нэгжүүдэд мөрдүүлэн ажиллаж байна. Үүнд:

1. Худалдаа, хөгжлийн банкны Хувьцаа эзэмшигчдийн хурлын зар хүргэх журам
2. Төлөөлөн удирдах зөвлөлийн үйл ажиллагааны журам
3. ХХБ-ны Ёс зүйн дүрэм
4. ХХБ-ны ногдол ашгийн бодлого
5. ХХБ-ны Аудитын хорооны дүрэм
6. Дотоод аудитын бодлого
7. Дотоод аудитын газрын журам
8. Дотоод аудитуудын Ёс зүйн дүрэм
9. Эрсдэлийн удирдлагын бодого
10. Эрсдэлийн удирдлагын хорооны ажиллах журам

11. Цалин, урамшууллын болон нэр дэвшүүлэх хорооны ажиллах журам
12. ХХБ-ны Комплайнсын хөтөлбөр болон холбогдох журмууд
13. Худалдаа, хөгжлийн банкны сонирхлын зөрчилтэй болон их хэмжээний хэлцэл хийх журам
14. Худалдаа, хөгжлийн банкнаас бусад оролцогч талуудтай харилцах, хамтран ажиллахад баримтлах бодлого
15. Хөрөнгө оруулагчтай харилцах хөтөлбөр
16. Худалдаа, хөгжлийн банкны гүйцэтгэх удирдлагын үйл ажиллагааны журам
17. Худалдаа, хөгжлийн банкны мэдээллийн ил тод байдал, тайлагналын журам
18. ТУЗ-ийн дэргэдэх ажлын албаны үйл ажиллагааны журам