



**2026 ОНЫ ЭХНИЙ ХАГАС ЖИЛИЙН
ҮНЭТ ЦААСНЫ АРИЛЖААНЫ ТАЙЛАН**

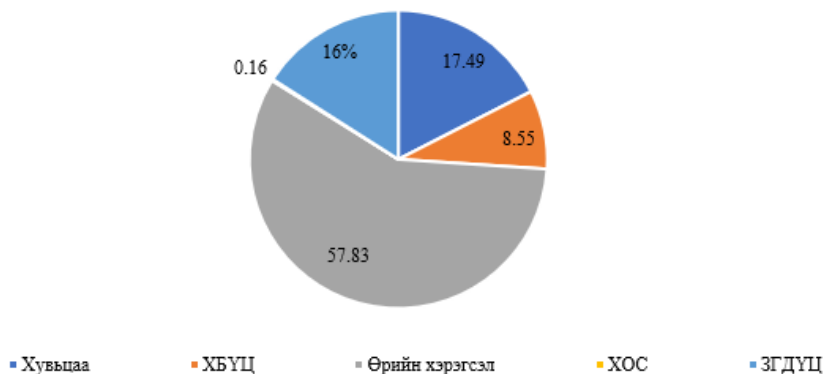
ҮНЭТ ЦААСНЫ АРИЛЖАА ЭХНИЙ ХАГАС ЖИЛД

1. Үнэт цаасны арилжаа

2026 оны II улиралд нийт 123 удаагийн үнэт цаасны арилжаа явагдаж, хувьцааны хоёрдогч зах зээлийн арилжаагаар 129 ХК-ийн 139.99 тэрбум төгрөгийн үнийн дүн бүхий 258.25 сая ширхэг хувьцааг, Хөрөнгөөр баталгаажсан баталгаат үнэт цаасны анхдагч болон хоёрдогч зах зээлийн арилжаагаар 68.43 тэрбум төгрөгийн үнийн дүн бүхий 702.56 мянган ширхэг хөрөнгөөр баталгаажсан баталгаат үнэт цаасыг, Хөрөнгө оруулалтын сангийн нэгж эрхийн хоёрдогч зах зээлийн арилжаагаар 1.31 тэрбум төгрөгийн үнийн дүн бүхий 2.41 сая ширхэг нэгж эрхийг, өрийн хэрэгслийн анхдагч болон хоёрдогч зах зээлийн арилжаагаар 462.83 тэрбум төгрөгийн үнийн дүн бүхий 2.25 сая ширхэг өрийн хэрэгслийг, Засгийн газрын дотоодын үнэт цаасны анхдагч болон хоёрдогч зах зээлийн арилжаагаар 127.81 тэрбум төгрөгийн үнийн дүн бүхий 1.31 сая ширхэг үнэт цаасыг тус тус арилжиж, нийт 800.39 тэрбум төгрөгийн үнийн дүн бүхий гүйлгээ хийгдсэн байна.

Нийт арилжааны үнийн дүнгийн 17.49 хувь буюу 139.99 тэрбум төгрөгийг хувьцааны арилжаа, 8.55 хувь буюу 68.43 тэрбум төгрөгийг хөрөнгөөр баталгаажсан баталгаат үнэт цаасны арилжаа, 0.16 хувь буюу 1.31 тэрбум төгрөгийг хөрөнгө оруулалтын сангийн нэгж эрхийн арилжаа, 57.83 хувь буюу 462.83 тэрбум төгрөгийг өрийн хэрэгслийн арилжаа, 15.97 хувь буюу 127.81 тэрбум төгрөгийг ЗГДҮЦ-ны арилжаа тус тус эзэлж байна.

НИЙТ АРИЛЖААНЫ ҮНИЙН ДҮНД ЭЗЛЭХ ХУВЬ



Тайлант хугацаанд өдөрт дунджаар 6.5 тэрбум төгрөгийн үнийн дүн бүхий 2.15 сая ширхэг үнэт цаас арилжсан байна. Нийт арилжааны үнийн дүнг өмнөх оны мөн үетэй харьцуулахад 2 дахин өссөн байна.

НИЙТ АРИЛЖААНЫ ХЭМЖЭЭГ ӨМНӨХ ОНЫ МӨН ҮЕТЭЙ ХАРЬЦУУЛАХАД

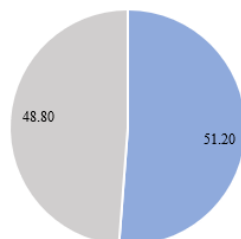
ҮНЭТ ЦААС		2025 оны II улирал		2026 оны II улирал	
		ширхэг	үнийн дүн	ширхэг	үнийн дүн
ХУВЬЦАА	Анхдагч	-	-	-	-
	Хоёрдогч	607,651,539.00	110,885,106,564.98	258,254,758.00	139,992,866,206.85
ХӨРӨНГӨӨР БАТАЛГААЖСАН БАТАЛГААТ ҮНЭТ ЦААС	Анхдагч	-	-	500,000.00	50,000,000,000.00
	Хоёрдогч	745,367.00	64,375,825,430.00	202,567.00	18,431,606,840.00
ӨРИЙН ХЭРЭГСЭЛ	Анхдагч	140,000.00	23,683,680,000.00	1,700,000.00	350,000,000,000.00
	Хоёрдогч	416,459.00	63,058,575,828.00	558,015.00	112,837,814,964.85
ЗГДҮЦ	Анхдагч	600,000.00	58,061,102,759.72	1,300,000.00	125,926,273,935.90
	Хоёрдогч	-	-	19,330.00	1,890,548,620.00
ХӨРӨНГӨ ОРУУЛАЛТЫН САН	Анхдагч	-	-	-	-
	Хоёрдогч	5,220,489.00	4,240,212,221.52	2,413,940.00	1,316,996,925.12
Нийт		614,773,854.00	324,304,502,804.22	264,948,610.00	800,396,107,492.72

1.1 Хувьцааны зах зээлийн арилжаа

Тайлант хугацаанд хувьцааны хоёрдогч зах зээлийн арилжаагаар нийт 129 ХК-ийн 139.99 тэрбум төгрөгийн үнийн дүн бүхий 258.25 сая ширхэг хувьцаа арилжигдсанаас 51.20 хувь буюу 71.68 тэрбум төгрөгийн гүйлгээг энгийн арилжаа, 48.80 хувь буюу 68.31 тэрбум төгрөгийн гүйлгээг багцын арилжаа тус тус эзэлж байна.

ХУВЬЦААНЫ ХОЁРДОГЧ АРИЛЖААНЫ ҮНИЙН ДҮНД ЭЗЛЭХ ХУВЬ

• Энгийн арилжаа • Багцын арилжаа



Хувьцааны хоёрдогч зах зээлийн арилжаагаар бүртгэлтэй 129 ХК-ийн үнэт цаас арилжигдсанаас 53 компанийн үнэт цаасны ханш өсөж, 73 компанийн үнэт цаасны ханш буурч, 3 компанийн үнэт цаасны ханш тогтмол арилжигдсан байна.

Тайлант хугацаанд МХБ ХК-ийн бүртгэлээс “ТЭЭВЭР-АЧЛАЛ”, “ТАХЬ-КО” ХК-ууд тус тус хасагдаж, ХӨВСГӨЛ ХК /HVL/ оноосон нэр болон үсгэн кодыг “Ард инвестмент групп ХК” /AIG/ болгон өөрчилсөн байна.

ИДЭВХТЭЙ АРИЛЖИГДСАН 30 ХУВЬЦАА

СИМБОЛ	ҮНЭТ ЦААС	ШИРХЭГ	№	СИМБОЛ	ҮНЭТ ЦААС	ҮНИЙН ДҮН
QRAY	ИННОВЭЙШН ИНВЕСТМЕНТ ХК	46,194,256	1	GLMT	ГОЛОМТ БАНК	32,724,505,349.00
CUMN	ПРЕМИУМ НЭКСУС ХК	45,344,934	2	KHAN	ХААН БАНК	21,500,994,032.00
GLMT	ГОЛОМТ БАНК	25,503,053	3	CUMN	ПРЕМИУМ НЭКСУС ХК	14,173,400,074.28
ADB	АРД КРЕДИТ ББСБ ХК	17,607,271	4	QRAY	ИННОВЭЙШН ИНВЕСТМЕНТ ХК	12,387,694,213.40
KHAN	ХААН БАНК	15,417,803	5	INV	ИНВЕСКОР ББСБ	11,213,496,640.00
MNDL	МАНДАЛ ДААТГАЛ	15,095,510	6	APU	АПУ	6,073,873,963.32
MGLA	ЭМ ЖИ ЭЛ АКУА ХК	13,505,189	7	AARD	АРД САНХҮҮГИЙН НЭГДЭЛ	4,829,709,683.00
MSE	МОНГОЛЫН ХӨРӨНГИЙН БИРЖ	9,969,376	8	TVL	ТАВИЛГА	3,716,232,640.00
MFC	МОНОС ХҮНС	9,904,480	9	MGLA	ЭМ ЖИ ЭЛ АКУА ХК	3,635,256,593.26
LEND	ЛЭНДМН ББСБ ХК	9,377,970	10	XAC	ХАС БАНК	3,306,309,970.42
APU	АПУ	6,311,057	11	MSE	МОНГОЛЫН ХӨРӨНГИЙН БИРЖ	3,250,843,795.43
GAZR	ГАЗАР ШИМ ҮЙЛДВЭР	5,780,641	12	ERDN	ЭРДЭНЭ РЕСУРС ДЕВЕЛОПМЕНТ КОРПОРАЙШН ХК	2,509,428,000.00
NEH	ДАРХАН НЭХИЙ	4,768,308	13	TDB	ХУДАЛДАА ХӨГЖЛИЙН БАНК	2,434,388,810.00
MLG	МОНЛОЖИСТИКС ХОЛДИНГ	4,059,258	14	TTL	ТАВАН ТОЛГОЙ	2,027,401,120.00
AMT	ЭРДЭНЭС СОЛЬЮШИНС	3,132,826	15	ADB	АРД КРЕДИТ ББСБ ХК	2,007,743,417.10
XAC	ХАС БАНК	3,071,111	16	TGI	ТЭНГЭР ДААТГАЛ ХК	1,833,460,631.38
TUM	ТҮМЭН ШУВУУТ	2,842,287	17	LEND	ЛЭНДМН ББСБ ХК	1,533,295,670.98
ADU	ХӨВСГӨЛ АЛТАН ДУУЛГА	2,703,986	18	SBM	ТӨРИЙН БАНК	1,165,989,993.68
SBM	ТӨРИЙН БАНК	2,585,443	19	MNDL	МАНДАЛ ДААТГАЛ	1,162,404,836.73
TGI	ТЭНГЭР ДААТГАЛ ХК	2,297,561	20	MFG	МАНДАЛ ИРЭЭДҮЙН ӨСӨЛТ	1,129,338,282.26
GOV	ГОВЬ	1,977,708	21	TUM	ТҮМЭН ШУВУУТ	1,024,432,390.06
AARD	АРД САНХҮҮГИЙН НЭГДЭЛ	1,581,686	22	ADU	ХӨВСГӨЛ АЛТАН ДУУЛГА	919,148,228.50
XOC	ҮНДЭСНИЙ ХУВЬЧЛАЛЫН САН	1,242,151	23	MFC	МОНОС ХҮНС	782,667,529.88
INV	ИНВЕСКОР ББСБ	1,184,314	24	MIK	МИК ХОЛДИНГ	726,865,460.00
MFG	МАНДАЛ ИРЭЭДҮЙН ӨСӨЛТ	1,155,690	25	MLG	МОНЛОЖИСТИКС ХОЛДИНГ	718,520,081.44
BODI	БОДЬ ДААТГАЛ	1,013,300	26	SHV	ШИВЭЭ ОВОО	561,185,114.00
SEND	СЭНДЛИ ББСБ	939,724	27	SUU	СҮҮ	507,371,861.05
ITLS	АЙТҮҮЛС	927,889	28	AIC	АРД ДААТГАЛ ХК	471,781,182.70
SUU	СҮҮ	801,909	29	GOV	ГОВЬ	436,520,806.09
MBG	БУЛИГААР	749,588	30	TCK	ТАЛХ ЧИХЭР	307,847,140.00
ДҮН		257,046,279.00				139,072,107,509.96
НИЙТ ДҮНД ЭЗЛЭХ ХУВЬ		98.61				98.42

ХАНШИЙН ӨСӨЛТТЭЙ 30 ХУВЬЦАА

СНМБОЛ	Үнэт цаасны нэрс	Арилжигдсан ширхэг	Үнийн дүн	Хаалтын ханш		Ханшийн өөрчлөлт	
				2025.06.30	2026.06.30	/төг/	/хувь/
ERDN	ЭРДЭНЭ РЕСУРС ДЕВЕЛОПМЕНТ КОРПОРАЙШН	127,787	2,509,428,000	2,555.00	16,850.00	14,295.00	559.49
OLL	ОЛЛОО	180,325	19,781,491	19.00	125.00	106.00	557.89
HSG	ХӨСӨГ ТРЕЙД	14	527,380	9,050.00	41,960.00	32,910.00	363.65
TAND	ТАНДЭМ ИНВЕСТ ББСБ	42,860	2,547,131	22.00	91.50	69.50	315.91
TUS	ТҮШИГ УУЛ	2,127	731,435	190.00	350.00	160.00	84.21
BBD	СТАНДАРТ ПРОПЕРТИ ГРУПП	936	116,280	79.05	143.75	64.70	81.85
TVL	ТАВИЛГА	26,202	3,716,232,640	19,500.00	34,080.00	14,580.00	74.77
BDS	БИ ДИ СЕК	43,313	117,472,046	1,600.00	2,700.00	1,100.00	68.75
DZG	ДАРХАН ЗОЧИД БУУДАЛ	3,387	605,990	138.00	230.00	92.00	66.67
GTL	ГУТАЛ	157	9,421,000	38,340.00	60,000.00	21,660.00	56.49
HBO	ХАЙ БИ ОЙЛ	98,538	4,229,574	36.01	54.50	18.49	51.35
XAC	ХАС БАНК	3,071,111	3,306,309,970	849.88	1,265.00	415.12	48.84
QPAY	ИННОВЭЙШН ИНВЕСТМЕНТ	46,194,256	12,387,694,213	194.78	272.80	78.02	40.06
EAZ	ЭРДЭНЭТ АВТО ЗАМ	111	46,030	305.00	425.50	120.50	39.51
MSE	МОНГОЛЫН ХӨРӨНГИЙН БИРЖ	9,969,376	3,250,843,795	265.48	368.29	102.81	38.73
UBH	УЛААНБААТАР ХИВС	278	13,884,860	38,220.00	53,000.00	14,780.00	38.67
BEU	БЭРХ УУЛ	6,632	5,896,092	700.00	952.00	252.00	36.00
KHAN	ХААН БАНК	15,417,803	21,500,994,032	1,068.00	1,450.00	382.00	35.77
SON	ЖИДАКС	43,463	31,327,625	663.00	900.00	237.00	35.75
DMA	ДЭВШИЛ МАНДАЛ	7	1,302	146.05	193.14	47.09	32.24
ORD	ОРХОНДАЛАЙ	2	3,104	1,175.00	1,552.00	377.00	32.09
BSKY	БЛЮСКАЙ СЕКЬЮРИТИЗ	62	157,036	1,820.00	2,347.00	527.00	28.96
SUN	ЕВРОАЗИА КАПИТАЛ ХОЛДИНГ	304	146,877	377.00	486.00	109.00	28.91
ERS	МОНГОЛ АЛТ	803	19,498,460	17,000.00	21,880.00	4,880.00	28.71
MDR	ФРОНТИЕР ЛЭНД ГРУПП	24,864	3,928,224	175.00	225.00	50.00	28.57
HRL	ХЭРЛЭН ХИВС	13,601	1,101,372	65.38	84.00	18.62	28.48
ADU	ХӨВСГӨЛ АЛТАН ДУУЛГА	2,703,986	919,148,229	300.00	385.00	85.00	28.33
CUMN	ПРЕМИУМ НЭКСУС	45,344,934	14,173,400,074	207.73	265.71	57.98	27.91
GHC	ГАН ХИЙЦ	25	84,566	2,930.00	3,700.00	770.00	26.28
MIK	МИК ХОЛДИНГ	55,220	726,865,460	12,370.00	15,500.00	3,130.00	25.30

ХАНШИЙН БУУРАЛТТАЙ 30 ХУВЬЦАА

СНМБОЛ	Үнэт цаасны нэрс	Арилжигдсан ширхэг	Үнийн дүн	Хаалтын ханш		Ханшийн өөрчлөлт	
				2025.06.30	2026.06.30	/төг/	/хувь/
TNGR	ТЭНГЭРЛИГ МЕДИА ГРУПП	4,408	14,064,145	5,850.00	2,580.00	(3,270.00)	(55.90)
HML	ГЛОБАЛ МОНГОЛИА ХОЛДИНГ	2,575	1,092,695	735.00	329.58	(405.42)	(55.16)
SUL	ЖУУЛЧИН ДЮТИ ФРИЙ	4,373	188,652,540	90,000.00	45,000.00	(45,000.00)	(50.00)
ONH	ӨНДӨРХААН	30	334,500	18,500.00	10,500.00	(8,000.00)	(43.24)
TVT	ХАР ТАРВАГАТАЙ	460	1,483,600	5,800.00	3,372.00	(2,428.00)	(41.86)
SOR	SOP	79	555,890	9,500.00	5,900.00	(3,600.00)	(37.89)
CNF	КРИПТО ҮНДЭСТЭН	837	25,829,260	64,900.00	40,800.00	(24,100.00)	(37.13)
UYN	МОНГОЛ САВХИ	7,875	8,092,872	1,425.00	900.00	(525.00)	(36.84)
JGV	ЖУУЛЧИН ГОВЬ	44	104,145	3,657.00	2,350.00	(1,307.00)	(35.74)
TDB	ХУДАЛДАА ХӨГЖЛИЙН БАНК	141,888	2,434,388,810	21,500.00	14,290.00	(7,210.00)	(33.53)
SIL	СИЛИКАТ	12,967	506,060	50.75	34.00	(16.75)	(33.00)
MNS	МОННООС	628	13,049,400	28,000.00	19,000.00	(9,000.00)	(32.14)
AMT	ЭРДЭНЭС СОЛЬЮШИНС	3,132,826	21,477,767	8.56	5.84	(2.72)	(31.78)
MNH	МОНГОЛ НЭХМЭЛ	1,915	25,934,800	17,400.00	12,200.00	(5,200.00)	(29.89)
JLT	НОГООН ХӨГЖИЛ ҮНДЭСНИЙ НЭГДЭЛ	22,008	1,377,746	59.50	42.00	(17.50)	(29.41)
HGN	ХӨХ ГАН	24,327	969,598	56.00	40.00	(16.00)	(28.57)
MSC	МОНГОЛ СЕКЮРИТИЕС	101,727	11,937,240	162.00	117.00	(45.00)	(27.78)
RMC	РЕМИКОН	260,855	13,454,266	58.00	42.00	(16.00)	(27.59)
MNP	МОНГОЛ ШУУДАН	154,676	89,974,090	710.03	526.86	(183.17)	(25.80)
MVO	МОНГОЛ ШЕВРО	764	859,684	1,389.00	1,051.00	(338.00)	(24.33)
NXE	НЭХЭЭСГҮЙ ЭДЛЭЛ	383	987,595	3,200.00	2,465.00	(735.00)	(22.97)
SHV	ШИВЭЭ ОВОО	185,238	561,185,114	3,275.00	2,525.00	(750.00)	(22.90)
ATR	АТАР-ӨРГӨӨ	100	3,303,180	37,400.00	29,020.00	(8,380.00)	(22.41)
BUK	УБ-БУК	20,924	5,654,718	325.00	253.00	(72.00)	(22.15)
AAR	АВТО ЗАМ	20	52,400	3,337.00	2,600.00	(737.00)	(22.09)
MDZ	МОНГОЛ ДИЗЕЛЬ	516	3,503,930	7,935.00	6,300.00	(1,635.00)	(20.60)
DHU	ДАРХАН ХҮНС	386	636,211	2,000.00	1,600.00	(400.00)	(20.00)
BDL	МОГОЙН ГОЛ	1,063	15,079,540	18,500.00	15,000.00	(3,500.00)	(18.92)
BHG	БӨХӨГ	1,046	1,154,060	1,300.00	1,060.00	(240.00)	(18.46)
ALI	СТАНДАРТ НООС	260	113,891	540.00	448.82	(91.18)	(16.89)

1.2 Хувьцааны багцын арилжаа

Тайлант хугацаанд 68.31 тэрбум төгрөгийн үнийн дүн бүхий 133.3 сая ширхэг хувьцааг багцын арилжаагаар арилжсан байна. Энэ нь нийт хувьцааны хоёрдогч зах зээлийн арилжааны үнийн дүнгийн 48.8 хувийг эзэлж байна.

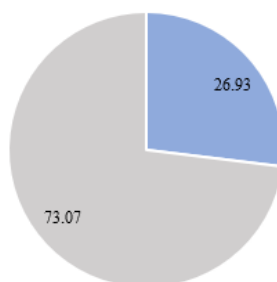
№ СИМБОЛ	ҮНЭТ ЦААСНЫ НЭР	ШИРХЭГ	ҮНИЙН ДҮН
1 AARD	АРД САНХҮҮГИЙН НЭГДЭЛ	953,511	2,997,461,240.00
2 AVH	АР БАЯНХАНГАЙ	4,200	3,150,000.00
3 ADV	АРД КРЕДИТ ББСБ	12,487,862	1,511,476,773.98
4 APU	АПУ	336,200	370,492,400.00
5 CUMN	ПРЕМИУМ НЭКСУС	43,909,495	13,764,477,101.50
6 GLMT	ГОЛОМТ БАНК	14,572,151	18,812,978,475.00
7 INV	ИНВЕСКОР ББСБ	1,061,294	10,165,692,835.00
8 MGLA	ЭМ ЖИ ЭЛ АКУА	13,206,688	3,563,518,959.08
9 MIK	МИК ХОЛДИНГ	55,146	725,721,360.00
10 MLG	МОНЛОЖИСТИКС ХОЛДИНГ	1,658,819	314,545,258.78
11 MNDL	МАНДАЛ ДААТГАЛ	6,605,614	495,421,050.00
12 QPAY	ИННОВЭЙШН ИНВЕСТМЕНТ	35,545,697	9,599,738,190.00
13 SBM	ТӨРИЙН БАНК	1,000,000	442,000,000.00
14 TDB	ХУДАЛДАА ХӨГЖЛИЙН БАНК	10,000	330,000,000.00
15 TGI	ТЭНГЭР ДААТГАЛ	1,875,000	1,500,000,000.00
16 TVL	ТАВИЛГА	26,161	3,714,862,000.00
	ДҮН	133,307,838.00	68,311,535,643.34

2. Хөрөнгөөр баталгаажсан үнэт цаасны арилжаа

Тайлант хугацаанд нийт 68.43 тэрбум төгрөгийн үнийн дүн бүхий 702.56 мянган ширхэг хөрөнгөөр баталгаажсан үнэт цаас арилжигдсан байна.

ХБҮЦ-НЫ АРИЛЖААНЫ ҮНИЙН ДҮНД ЭЗЛЭХ ХУВЬ

■ Анхдагч арилжаа ■ Хоёрдогч арилжаа



Анхдагч зах зээл

Хөрөнгөөр баталгаажсан үнэт цаасны анхдагч зах зээлийн арилжаагаар 50 тэрбум төгрөгийн үнийн дүн бүхий 500 мянган ширхэг үнэт цаас арилжсан бөгөөд хөрөнгөөр баталгаажсан үнэт цаасны нийт арилжааны үнийн дүнгийн 73.07 хувийг эзэлж байна.

“Инвескор өсөлт ТЗК” ХХК нийтэд үнэт цаас санал болгов.

Санхүүгийн зохицуулах хорооны 2025 оны 12 дугаар сарын 25-ны өдрийн 495 дугаар тогтоол, “Монголын хөрөнгийн бирж” ХК-ийн Гүйцэтгэх захирлын үүргийг түр орлон гүйцэтгэгчийн 2025 оны 12 дугаар сарын 31-ний өдрийн А/543 тоот тушаал, “Голомт капитал ҮЦК” ХХК-ийн 2026 оны 01 дүгээр сарын 12-ны өдрийн ГА/26/18 албан тоотыг тус тус үндэслэн “Инвескор өсөлт ТЗК” ХХК-ийн нийтэд санал болгосон 18 сарын хугацаатай, жилийн 18.5 хувийн хүүтэй, нэг бүр нь 100,000 төгрөгийн нэрлэсэн үнэтэй, 50,000,000,000 төгрөгийн үнийн дүн бүхий 500,000 ширхэг хөрөнгөөр баталгаажсан баталгаат үнэт цаасны анхдагч зах зээлийн арилжааны захиалгыг 2026 оны 01 дүгээр сарын 26-ны өдөр хүлээн авч, арилжааг амжилттай зохион байгуулсан ба Санхүүгийн зохицуулах хорооны 2026 оны 01 дүгээр сарын 28-ны өдрийн 1/255 тоот албан бичгийн дагуу тус үнэт цаасны хоёрдогч зах зээлийн арилжааг 2026 оны 01 дүгээр сарын 29-ний өдөр амжилттай эхлүүлсэн.

Хоёрдогч зах зээл

Хоёрдогч зах зээлийн арилжаагаар 18.43 тэрбум төгрөгийн үнийн дүн бүхий 202.56 мянган ширхэг хөрөнгөөр баталгаажсан баталгаат үнэт цаас арилжсан бөгөөд хөрөнгөөр баталгаажсан үнэт цаасны нийт арилжааны үнийн дүнгийн 26.93 хувийг эзэлж байна.

Симбол	Үнэт цаасны нэр	Арилжсан ширхэг	Үнийн дүн	Дээд	Доод	Хүт %
BGFL	BGFL-BD-05/04/26-C0091-18.5 БЭРС-3	779	19,475,000.00	25,000	25,000	18.50
BRSF	BRSF-BD-11/10/27-C0092-19.5 БЭРС-3	11,033	1,103,351,490.00	101,000	100,000	19.50
BRSF	BRSF-BD-11/10/27-C0096-19.5 БИЧИЛ-2	19,779	1,476,260,080.00	76,000	74,040	19.50
ICAB	ICAB-BD-05/03/26-C0088-17 БИЧИЛ-3	25,006	1,248,695,200.00	50,000	49,920	17.00
INVG	INVG-BD-29/07/27-C0094-18.5 БИЧИЛ-3	109,395	10,938,989,140.00	104,000	96,040	18.50
OMBS	OMBS-BD-01/07/27-C0085-19.2 ИНВЕСКОР	36,575	3,644,835,930.00	100,500	98,000	19.20
НИЙТ		202,567	18,431,606,840.00			

3. Хөрөнгө оруулалтын сангийн арилжаа

Тайлант хугацаанд нийт 1.31 тэрбум төгрөгийн үнийн дүн бүхий 2.41 сая ширхэг хөрөнгө оруулалтын сангийн нэгж эрх хоёрдогч зах зээлийн арилжаагаар арилжигдсан бөгөөд нийт үнэт цаасны арилжааны 0.16 хувийг эзэлж байна.

СИМБОЛ	Хөрөнгө оруулалтын сангийн нэрс	Арилжигдсан ширхэг	Үнийн дүн	Хаалтын ханш		Ханшийн өөрчлөлт	
				2025.06.30	2026.06.30	/төг/	/хувь/
XOC	ҮНДЭСНИЙ ХУВЬЧЛАЛЫН САН	1,242,151	105,375,773	96.16	86.46	(9.70)	(10.09)
MFG	МАНДАЛ ИРЭЭДҮЙН ӨСӨЛТ	1,155,690	1,129,338,282	899.99	1,070.00	170.01	18.89
ALTT	ГОУЛД ТРАСТ	16,099	82,282,870	5,420.00	4,630.00	(790.00)	(14.58)

Анхны биржээр арилжаалдаг сан бүртгэгдсэн /ETF/

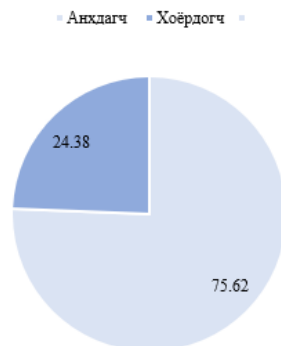
Санхүүгийн зохицуулах хорооны 2026 оны 02 дугаар сарын 26-ны өдрийн 56 тоот тогтоол, “Монголын хөрөнгийн бирж” ХК-ийн Гүйцэтгэх захирлын үүргийг түр орлон гүйцэтгэгчийн 2026 оны 03 дугаар сарын 24-ны өдрийн А/131 тоот тушаалын дагуу “Би Би Эс Эй” ХХК-ийн үүсгэн байгуулсан 0.01 (тэг зууны нэг) грамм мөнгөжсөн алтны төгрөгөөр илэрхийлсэн нэрлэсэн үнэтэй 50 сая ширхэг “Тоулд траст хамтын биржээр арилжаалагддаг ХОС” ХХК-ийн хөрөнгө оруулалтын сангийн нэгж эрх бүртгэгдсэн. Тус үнэт цаасны хоёрдогч зах зээлийн арилжаа 2026 оны 05 дугаар сарын 14-ны өдөр эхэлсэн байна.

4. Өрийн хэрэгслийн арилжаа

Анхдагч зах зээл

Тайлант хугацаанд өрийн хэрэгслийн анхдагч зах зээлийн арилжаагаар 350 тэрбум төгрөгийн үнийн дүн бүхий 1.7 сая ширхэг өрийн хэрэгсэл арилжсан бөгөөд өрийн хэрэгслийн нийт арилжааны үнийн дүнгийн 75.62 хувийг эзэлж байна.

ӨРИЙН ХЭРЭГСЛИЙН АРИЛЖААНЫ ҮНИЙН ДҮНД ЭЗЛЭХ ХУВЬ



Нийслэлийн Засаг дарга нийтэд үнэт цаас санал болгов.

Санхүүгийн зохицуулах хорооны 2026 оны 03 дугаар сарын 26-ны өдрийн 81 дүгээр тогтоол, “Монголын хөрөнгийн бирж” ХК-ийн Гүйцэтгэх захирлын үүргийг түр орлон гүйцэтгэгчийн 2026 оны 03 дугаар сарын 24-ний өдрийн А/130 тоот тушаал, Нийслэлийн Иргэдийн Төлөөлөгчдийн Хурлын 2025 оны 12 дугаар сарын 26-ны өдрийн 25/145 дугаар тогтоол болон “Эм Ай Си Си ҮЦК” ХХК-ийн 2026 оны 03 дугаар сарын 30-ны өдрийн 26/54 албан тоотыг тус тус үндэслэн Нийслэлийн Засаг даргын нийтэд санал болгосон 3 жилийн хугацаатай, 14.0 хувийн тогтмол хүүтэй, нэг бүр нь 1,000,000 төгрөгийн нэрлэсэн үнэтэй, нийт 200,000,000,000 төгрөгийн үнийн дүн бүхий өрийн хэрэгслийн анхдагч зах зээлийн арилжааны захиалгыг 2026 оны 03 дугаар сарын 30-ны өдөр хүлээн авч, арилжааг амжилттай зохион байгуулсан ба Санхүүгийн зохицуулах хорооны 2026 оны 04 дугаар сарын 01-ний өдрийн 1/1179 тоот албан бичгийн дагуу тус үнэт цаасны хоёрдогч зах зээлийн арилжааг амжилттай эхлүүлсэн.

Өмнөговь аймгийн Засаг дарга нийтэд үнэт цаас санал болгов.

Монгол Улсын Засгийн газрын 2025 оны 08 дугаар сарын 13-ны өдрийн 43 дугаар тогтоол, Санхүүгийн зохицуулах хорооны 2026 оны 01 дүгээр сарын 08-ны өдрийн 03 дугаар тогтоол, “Монголын хөрөнгийн бирж” ХК-ийн Гүйцэтгэх захирлын үүргийг түр орлон гүйцэтгэгчийн 2026 оны 01 дүгээр сарын 05-ний өдрийн А/04 тоот тушаал, Өмнөговь аймгийн Иргэдийн Төлөөлөгчдийн Хурлын 2025 оны 12 дугаар сарын 03-ны өдрийн 08/23 дугаар тогтоол болон “Мандал капитал маркетс ҮЦК” ХХК-ийн 2026 оны 05 дугаар сарын 12-ны өдрийн 26/Б-190 албан тоотыг тус тус үндэслэн Өмнөговь аймгийн Засаг даргын хөтөлбөрийн хүрээнд нийтэд санал болгосон 24 сарын хугацаатай, 16.0 хувийн хүүтэй, нэг бүр нь 100,000 төгрөгийн нэрлэсэн үнэтэй, нийт 150,000,000,000 төгрөгийн үнийн дүн бүхий өрийн хэрэгслийн анхдагч зах зээлийн арилжааны захиалгыг 2026 оны 05 дугаар сарын 13-ны өдөр хүлээн авч, арилжааг амжилттай зохион байгуулсан ба Санхүүгийн зохицуулах хорооны 2026 оны 05 дугаар сарын 18-ны өдрийн 1/1922 тоот албан бичгийн дагуу тус үнэт цаасны хоёрдогч зах зээлийн арилжааг 2026 оны 05 дугаар сарын 20-ны өдөр амжилттай эхлүүлсэн.

Хоёрдогч зах зээл

Компанийн өрийн хэрэгслийн хоёрдогч зах зээлийн арилжаагаар 112.83 тэрбум төгрөгийн үнийн дүн бүхий 558.01 мянган ширхэг өрийн хэрэгсэл арилжсан байна. Өрийн хэрэгслийн нийт арилжааны үнийн дүнгийн 24.38 хувийг эзэлж байна.

Симбол	ӨРИЙН ХЭРЭГСЛИЙН НЭР	Арилжсан ширхэг	Үнийн дүн	Дээд	Доод	Хүү %
BIDB BIDB-BD-27/01/27-C0083-18	БИД-2.0	16629	1,662,897,900.00	100,000.00	99,850.00	18.00
GRB- GRB-BD-03/01/28-C0081-10	GREEN RECYCLE BOND-2*	2981	1,062,129,418.70	357,650.00	353,034.99	10.00
GRB- GRB-BD-06/11/27-C0077-10	GREEN RECYCLE BOND-1*	218941	78,173,665,706.15	357,880.00	353,033.01	10.00
KBMG KBMG-BD-14/12/26-C0057-16	НОГООН	10305	1,026,599,650.00	101,000.00	98,800.00	16.00
KBMW KBMW-BD-07/07/28-C0087-16	ЖЕНДЭР	1889	188,899,920.00	100,000.00	99,990.00	16.00
SHKH SHKH-BD-11/12/26-C0093-18	ШУНХЛАЙ-3	274504	27,447,049,270.00	100,500.00	98,530.00	18.00
SHNK SHNK-BD-11/09/26-C0089-17	ШУНХЛАЙ-1	28301	2,830,100,000.00	100,000.00	100,000.00	17.00
SHNK SHNK-BD-17/09/26-C0090-17	ШУНХЛАЙ-2	163	16,296,320.00	100,000.00	99,000.00	17.00
SNDB SNDB-BD-06/08/26-C0073-18.5	СЭНДЛИ-2.0	3944	394,386,040.00	100,010.00	99,800.00	18.50
UGB- UGB-BD-19/05/28-C0097-16	ӨМНӨГОВЬ	358	35,790,740.00	100,000.00	99,910.00	16.00
НИЙТ		558,015.00	112,837,814,964.85			

* ам.долларын өрийн хэрэгслийн үнийн дүнг төгрөгөөр илэрхийлэхдээ тухайн хэлцэл хийгдсэн арилжааны өдрийн Монгол банк-ны цахим хуудас дахь ханшаар илэрхийлсэн болно.

5. ЗГДҮЦ-НЫ АНХДАГЧ ЗАХ ЗЭЭЛИЙН АРИЛЖАА

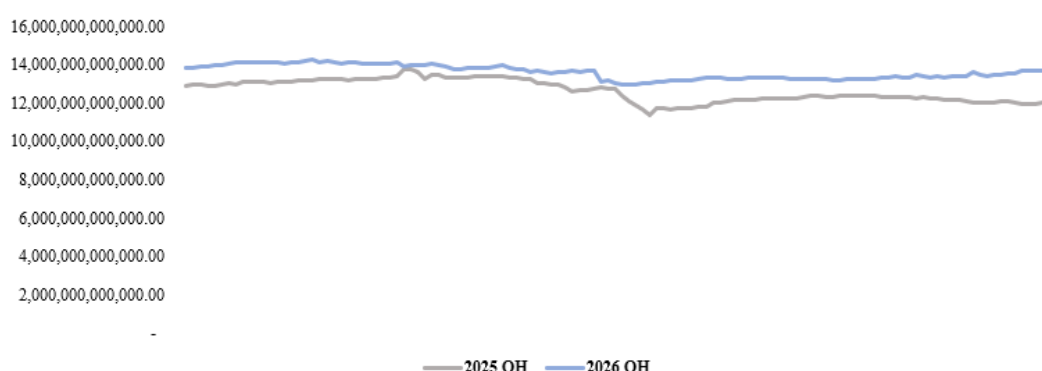
Сангийн яам Засгийн газрын дунд хугацааны өрийн удирдлагын 2023-2025 оны стратегийн баримт бичгийн зорилт 4-т заасны дагуу Засгийн газрын дотоод үнэт цаасны зах зээлийг дэмжих, санхүүгийн зах зээлд төгрөгийн бондын суурь хүүг тогтоох зорилгоор ЗГДҮЦ-ын санал болгосон.

Тайлан хугацаанд анхдагч болон хоёрдогч зах зээлийн арилжаагаар нийт 127.81 тэрбум төгрөгийн үнийн дүн бүхий 1.31 сая ширхэг ЗГДҮЦ-арилжигдсан ба нийт үнэт цаасны арилжааны 15.97 хувийг эзэлж байна.

6. Зах зээлийн үнэлгээ

Тайлант хугацаанд нийт зах зээлийн үнэлгээ, дээд үзүүлэлт 14 их наяд 236 тэрбум төгрөг, доод үзүүлэлт 12 их наяд 940 тэрбум төгрөг, дундаж үзүүлэлт 13 их наяд 611 тэрбум төгрөгт хүрсэн байна. Өмнөх оны мөн үетэй харьцуулахад 1 их наяд 558 тэрбум төгрөг буюу 12.84 хувиар өсөж, 13 их наяд 692.41 тэрбум төгрөг болсон байна.

ЗАХ ЗЭЭЛИЙН ҮНЭЛГЭЭ

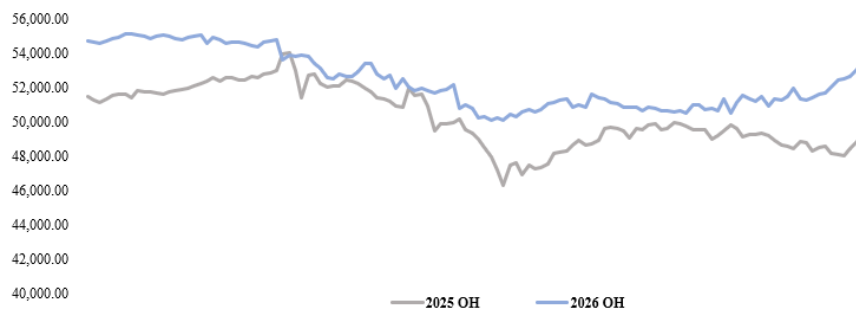


ХАМГИЙН ӨНДӨР ЗАХ ЗЭЭЛИЙН ҮНЭЛГЭЭТЭЙ 30 ХУВЬЦААТ КОМПАНИ

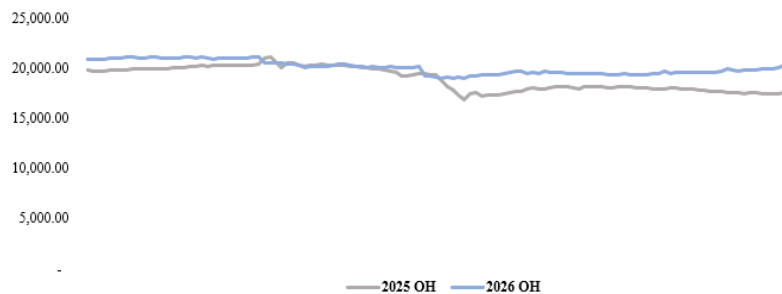
СИМБОЛ	ҮНЭТ ЦААСНЫ НЭР	ЗАХ ЗЭЭЛИЙН ҮНЭЛГЭЭ /төгрөг/
KHAN	ХААН БАНК	2,772,687,100,000.00
TTL	ТАВАН ТОЛГОЙ	1,687,393,008,000.00
XAC	ХАС БАНК	1,328,056,172,905.00
ERDN	ЭРДЭНЭ РЕСУРС ДЕВЕЛОПМЕНТ КОРПОРАЙШН	1,102,574,829,800.00
APU	АПУ	1,031,426,044,798.66
GLMT	ГОЛОМТ БАНК	933,999,188,430.00
TDB	ХУДАЛДАА ХӨГЖЛИЙН БАНК	723,087,246,830.00
INV	ИНВЕСКОР ББСБ	673,745,379,495.00
SBM	ТӨРИЙН БАНК	333,042,752,025.00
MIK	МИК ХОЛДИНГ	320,994,460,000.00
CUMN	ПРЕМИГУМ НЭКСУС	296,067,907,954.14
SUU	СҮҮ	215,696,305,211.77
TAND	ТАНДЭМ ИНВЕСТ ББСБ	182,974,563,000.00
GOV	ГОВЬ	173,184,975,000.00
MSE	МОНГОЛЫН ХӨРӨНГИЙН БИРЖ	129,072,216,778.31
MDIC	МОНГОЛ ДААТГАЛ	115,241,945,400.00
LEND	ЛЭНДМН ББСБ ХК	113,889,424,266.15
UID	УЛСЫН ИХ ДЭЛГҮҮР	106,357,624,908.00
GTL	ГУТАЛ	94,500,600,000.00
AARD	АРД САНХҮҮГИЙН НЭГДЭЛ	84,338,365,350.00
MGLA	ЭМ ЖИ ЭЛ АКУА	82,354,032,974.72
TUM	ТҮМЭН ШУВУУТ	74,836,568,137.50
MLG	МОНЛОЖИСТИКС ХОЛДИНГ	62,539,944,282.92
MNP	МОНГОЛ ШУУДАН	52,468,071,210.18
QPAY	ИННОВЭЙШН ИНВЕСТМЕНТ	50,437,762,848.00
MNDL	МАНДАЛ ДААТГАЛ	48,247,588,402.00
TGI	ТЭНГЭР ДААТГАЛ ХК	47,467,800,000.00
GAZR	ГАЗАР ШИМ ҮЙЛДВЭР	45,923,679,224.31
ADB	АРД КРЕДИТ ББСБ	42,210,959,778.00
TEX	ТЕХНИК ИМПОРТ	37,586,694,900.00
ДҮН		12,962,403,211,909.70
Нийтэд эзлэх хувь		94.67

7. ИНДЕКС

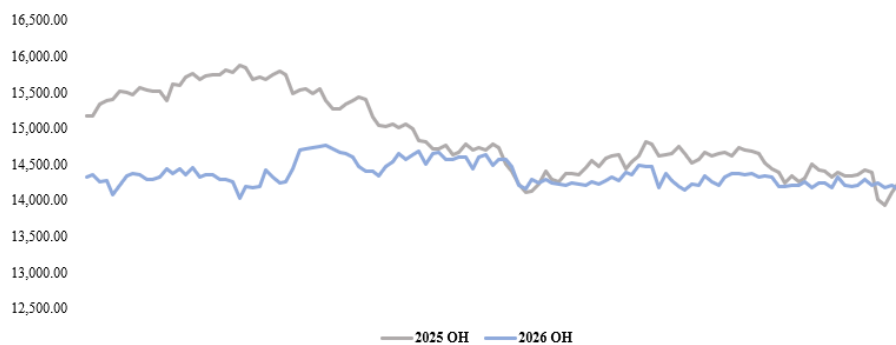
Тайлант хугацаанд TOP-20 индексийн дээд үзүүлэлт 55 133.21 нэгж, доод үзүүлэлт 50 093.30 нэгж, дундаж үзүүлэлт 52 375.79 нэгж байна. Өмнөх оны мөн үетэй харьцуулахад 3 785.42 нэгжээр буюу 7.69 хувиар өсөж, 53 031.59 нэгж болсон байна.



Тайлант хугацаанд MSE-A индексийн дээд үзүүлэлт 21 157.43 нэгж, доод үзүүлэлт 18 999.63 нэгж, дундаж үзүүлэлт 20 067.95 нэгж байна. Өмнөх оны мөн үетэй харьцуулахад 2 492.46 нэгжээр буюу 13.98 хувиар өсөж, 20 318.45 нэгж болсон байна.



Тайлант хугацаанд MSE-B индексийн дээд үзүүлэлт 14 763.24 нэгж, доод үзүүлэлт 14 035.07 нэгж, дундаж үзүүлэлт 14 362.35 нэгж байна. Өмнөх оны мөн үетэй харьцуулахад 245.09 нэгжээр буюу 1.7 хувиар буурч, 14 158.54 нэгж болсон байна.



Шинэ индекс тооцож эхлэв

МХБ-ийн “Үнэт цаасны индекс тооцох журам”-ын хавсралтад заасны дагуу “Фьючер Тек Инновэйшн Индекс”-ийн багцыг АНУ-д бүртгэлтэй 17 хамтын биржээр арилжаалагддаг хөрөнгө оруулалтын сангийн (ETF) нэгж эрхээс бүрдүүлж, зах зээлийн хамрах хүрээ, салбарын төлөөлөл, хөрвөх чадварт үндэслэн сонгон, жилд нэг удаа шинэчилж, тооцдог болсон. FTI индексийг 2026 оны 05 дугаар сарын 21-ний өдрөөс тооцсон бөгөөд индексийн дээд үзүүлэлт 1 079.96 нэгж, доод үзүүлэлт 1 001.04 нэгж, дундаж үзүүлэлт 1 040.89 нэгж байна. Тайлант эхэн үетэй харьцуулахад 11.51 нэгжээр буюу 1.13 хувиар өсөж, 1 029.5 нэгж болсон байна.