

ҮНЭТ ЦААСНЫ АРИЛЖАА ЭХНИЙ ХАГАС ЖИЛД

1. Үнэт цаасны арилжаа

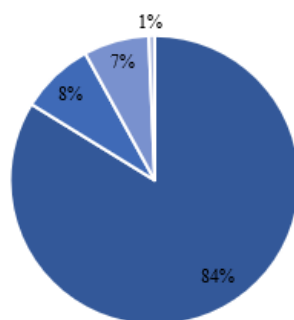
2023 оны эхний хагас жилд нийт 125 удаагийн үнэт цаасны арилжаа явагдаж, хувьцааны анхдагч болон хоёрдогч зах зээлийн арилжаагаар 140 ХК-ийн 855.2 сая ширхэг хувьцааг 429.8 тэрбум төгрөгөөр, Хөрөнгөөр баталгаажсан үнэт цаасны анхдагч болон хоёрдогч зах зээлийн арилжаагаар 428 мянган ширхэг хөрөнгөөр баталгаажсан баталгаат үнэт цаасыг 42.2 тэрбум төгрөгөөр, Хөрөнгө оруулалтын сангийн нэгж эрхийн хоёрдогч зах зээлийн арилжаагаар 5.5 сая ширхэг нэгж эрхийг 3.4 тэрбум төгрөгөөр, Компанийн бондын анхдагч болон хоёрдогч зах зээлийн арилжаагаар 374 мянган ширхэг бондыг 37.4 тэрбум төгрөгөөр тус тус арилжиж, нийт 513 тэрбум төгрөгийн арилжаа хийсэн байна.

Тайлант хугацаанд өдөрт дунджаар 6.9 сая ширхэг үнэт цаасыг 4.1 тэрбум төгрөгөөр арилжсан байна.

Нийт арилжааны үнийн дүнгийн 83.81 хувь буюу 429,8 тэрбум төгрөгийг хувьцааны арилжаа, 8.23 хувь буюу 42.2 тэрбум төгрөгийг хөрөнгөөр баталгаажсан үнэт цаасны арилжаа, 0.66 хувь буюу 3.4 тэрбум төгрөгийг хөрөнгө оруулалтын сангийн нэгж эрхийн арилжаа, 7.3 хувь буюу 37.45 тэрбум төгрөгийг компанийн бондын арилжаа тус тус эзэлж байна.

НИЙТ АРИЛЖААНЫ ҮНИЙН ДҮНД ЭЗЛЭХ ХУВЬ

■ Хувьцаа ■ ХБҮЦ ■ Компанийн бонд ■ ХОС



НИЙТ АРИЛЖААНЫ ХЭМЖЭЭГ ӨМНӨХ ОНЫ МӨН ҮЕТЭЙ ХАРЬЦУУЛАХАД

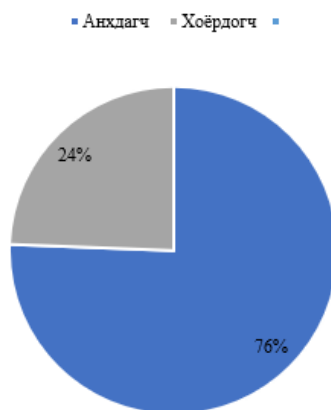
ҮНЭТ ЦААС		2022.06.30		2023.06.30	
		ШИРХЭГ	ҮНИЙН ДҮН	ШИРХЭГ	ҮНИЙН ДҮН
Хувьцаа	анхдагч	-	-	563,720.7	324,964,999,471.0
	хоёрдогч	151,091.0	113,694,019,728.9	291,529.0	104,837,315,775.1
ХБҮЦ	анхдагч	550.0	55,000,000,000.0	290.0	29,000,000,000.0
	хоёрдогч	29.9	2,986,380,120.0	137.5	13,202,342,620.0
ЗГҮЦ	анхдагч	-	-	-	-
	хоёрдогч	-	-	-	-
Компанийн бонд	анхдагч	797.2	79,718,200,000.0	265.0	26,500,000,000.0
	хоёрдогч	143.3	22,195,741,906.2	109.2	10,950,566,993.8
ХОС	анхдагч	-	-	-	-
	хоёрдогч	4,879.7	2,340,283,367.5	5,558.0	3,403,324,769.8
Нийт		157,491.0	275,934,625,122.6	861,609.4	512,858,549,629.6

Нийт үнэт цаасны арилжааны үнийн дүнг өмнөх оны мөн үетэй харьцуулахад 1.9 дахин өссөн байна.

1.1 Хувьцааны зах зээлийн арилжаа

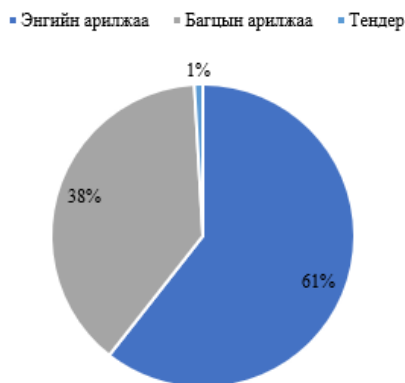
Тайлант хугацаанд нийт 125 удаагийн арилжаагаар 140 ХК-ийн 855.2 сая ширхэг хувьцааг 429.8 тэрбум төгрөгөөр арилжсан ба 75.61 хувь буюу 324.96 тэрбум төгрөгийн гүйлгээг анхдагч зах зээлийн арилжаа, 24.39 хувь буюу 104.83 тэрбум төгрөгийн гүйлгээг хоёрдогч зах зээлийн арилжаа эзэлж байна.

ХУВЬЦААНЫ АРИЛЖААНЫ ҮНИЙН ДҮНД ЭЗЛЭХ ХУВЬ



Хувьцааны хоёрдогч зах зээлийн арилжааны 60.59 хувь буюу 63.52 тэрбум төгрөгийн гүйлгээг энгийн арилжаа, 38.51 хувь буюу 40.36 тэрбум төгрөгийн гүйлгээг багцын арилжаа, 0.9 хувь буюу 0.94 тэрбум төгрөгийн гүйлгээг тендер арилжаа тус тус эзэлж байна.

ХУВЬЦААНЫ ХОЁРДОГЧ АРИЛЖААНЫ ҮНИЙН ДҮНД ЭЗЛЭХ ХУВЬ



Анхдагч зах зээлийн арилжаа

Тайлант хугацаанд нийт 324.96 тэрбум төгрөгийн үнийн дүн бүхий 563.72 сая ширхэг үнэт цаасны анхдагч зах зээлийн арилжаа амжилттай зохион байгуулагдсан.

АНХДАГЧ ЗАХ ЗЭЭЛИЙН АРИЛЖАА

№	ҮНЭТ ЦААС	НЭГЖ ҮНЭ /Төгрөг/	ШИРХЭГ	ҮНИЙН ДҮН
1	МОНГОЛЫН ХӨРӨНГИЙН БИРЖ	100	119,157,603	11,915,760,300
2	ГАЗАР ШИМ ҮЙЛДВЭР	53	198,113,207	10,499,999,971
3	ХААН БАНК	959	191,219,800	183,379,788,200
4	ХУДАЛДАА ХӨГЖЛИЙН БАНК	33,000	2,530,047	83,491,551,000
5	ХАС БАНК	677	52,700,000	35,677,900,000
	ДҮН		563,720,657	324,964,999,471

Хувьцааны хоёрдогч зах зээлийн арилжаа

Тайлант хугацаанд хувьцааны хоёрдогч зах зээлийн арилжаагаар 291.52 сая ширхэг буюу 104.83 тэрбум төгрөгийн үнийн дүн бүхий хувьцаа арилжсан байна. Нийт 140 ХК-ийн үнэт цаас арилжигдсанаас 61 компанийн үнэт цаасны ханш өсч, 69 компанийн үнэт цаасны ханш буурч, 10 компанийн үнэт цаасны ханш тогтмол арилжигдсан байна.

ИДЭВХТЭЙ АРИЛЖИГДСАН ҮНЭТ ЦААС

/Мянга/

СИМБОЛ	ҮНЭТ ЦААС	ШИРХЭГ	№	СИМБОЛ	ҮНЭТ ЦААС	ҮНИЙН ДҮН
MBF	МОНБИЙФ	52,904.8	1	INV	ИНВЕСКОР БЭСБ	13,700,665.2
BOGD	БОГД БАНК	46,914.2	2	TDB	ХУДАЛДАА ХӨГЖЛИЙН БАНК	12,698,439.1
MSE	МОНГОЛЫН ХӨРӨНГИЙН БИРЖ	33,727.7	3	KHAN	ХААН БАНК	12,457,821.8
CUMN	СЭНТРАЛ ЭКСПРЕСС СИ ВИ ЭС	18,730.4	4	GLMT	ГОЛОМТ БАНК	9,872,433.8
GAZR	ГАЗАР ШИМ ҮЙЛДВЭР	13,623.5	5	APU	АПУ	6,743,562.5
LEND	ЛЭНДМН БЭСБ ХК	11,961.3	6	MSE	МОНГОЛЫН ХӨРӨНГИЙН БИРЖ	5,570,230.8
GOV	ГОВЬ	11,924.0	7	AARD	АРД САНХҮҮГИЙН НЭГДЭЛ	5,287,454.8
AMT	ЭРДЭНЭС СОЛЬЮШИНС	11,799.1	8	BOGD	БОГД БАНК	5,084,128.2
KHAN	ХААН БАНК	10,241.7	9	ATR	АТАР-ӨРГӨӨ	4,003,570.7
MFC	МОНОС ХҮНС	8,904.5	10	GOV	ГОВЬ	3,778,006.9
ADB	АРД КРЕДИТ БЭСБ ХК	8,520.4	11	CUMN	СЭНТРАЛ ЭКСПРЕСС СИ ВИ ЭС	3,685,107.8
GLMT	ГОЛОМТ БАНК	8,239.0	12	TTL	ТАВАН ТОЛГОЙ	2,359,111.9
RMC	РЕМИКОН	6,855.9	13	MBF	МОНБИЙФ	2,336,376.4
MNDL	МАНДАЛ ДААТГАЛ	6,105.8	14	TCK	ТАЛХ ЧИХЭР	2,177,503.5
APU	АПУ	5,248.1	15	ERDN	ЭРДЭНЭ РЕСУРС ДЕВЕЛОПМЕНТ КОРПОРАЙШН ХК	1,876,962.2
BODI	БОДЬ ДААТГАЛ	4,428.7	16	AIC	АРД ДААТГАЛ ХК	1,353,131.1
NEH	ДАРХАН НЭХИЙ	3,713.7	17	SBM	ТӨРИЙН БАНК	1,118,857.9
TUM	ТҮМЭН ШУВУУТ	2,877.5	18	TUM	ТҮМЭН ШУВУУТ	1,002,297.4
VIK	ТАНДЭМ ИНВЕСТ БЭСБ	2,643.7	19	MFC	МОНОС ХҮНС	989,539.9
INV	ИНВЕСКОР БЭСБ	2,539.8	20	ADB	АРД КРЕДИТ БЭСБ ХК	940,461.8
SEND	СЭНДЛИ БСББ	2,261.6	21	GAZR	ГАЗАР ШИМ ҮЙЛДВЭР	719,219.6
ERDN	ЭРДЭНЭ РЕСУРС ДЕВЕЛОПМЕНТ КОРПОРАЙШН ХК	2,122.0	22	MNP	МОНГОЛ ШУУДАН ХК	658,508.2
MBW	МОНГОЛ БАЗАЛТ ХК	1,869.2	23	BODI	БОДЬ ДААТГАЛ	545,029.4
SBM	ТӨРИЙН БАНК	1,827.9	24	AHN	ХОРИН ХОЁРДУГААР БААЗ	527,496.6
AIC	АРД ДААТГАЛ ХК	1,583.2	25	MNDL	МАНДАЛ ДААТГАЛ	466,261.6
AARD	АРД САНХҮҮГИЙН НЭГДЭЛ	1,560.3	26	TNGR	Тэнгэртг медиа групп ХК	434,416.8
HRM	ГЕРМЕС ЦЕНТР	1,258.9	27	LEND	ЛЭНДМН БЭСБ ХК	410,904.6
MBG	БУЛГААР	895.9	28	CNF	КРИПТО ҮНДЭСТЭН	404,296.1
MNP	МОНГОЛ ШУУДАН ХК	824.8	29	MBW	МОНГОЛ БАЗАЛТ ХК	402,863.9
MB	МОНИНЖБАР	664.0	30	SEND	СЭНДЛИ БСББ	357,310.4
		286,771.3				101,961,970.9
Нийгэд эзлэх хувь		98.37				97.26

ХАНШИЙН ӨСӨЛТЭЙ 20 ҮНЭТ ЦААС

СИМБОЛ	Үнэт цаас	Арилжигдсан ширхэг	Хаалтын ханш		Ханшийн өөрчлөлт /төг/ хувь	Өөрчлөлт хувь
			2022.06.30	2023.06.30		
HRD	ХҮРД	29	4,279.00	69,400.00	65,121.00	1,521.87
MDZ	МОНГОЛ ДИЗЕЛЬ	25	949.77	8,830.00	7,880.23	829.70
ACL	ТЭЭВЭР-АЧЛАЛ	11	2,125.00	10,900.00	8,775.00	412.94
MNH	МОНГОЛ НЭХМЭЛ	361	3,550.00	9,030.00	5,480.00	154.37
UNS	УЛААНСАН	10,664	935.00	2,000.00	1,065.00	113.90
SOR	SOP	19,517	400.00	849.99	449.99	112.50
RMC	РЕМИКОН	6,855,927	18.00	35.96	17.96	99.78
TTL	ТАВАН ТОЛГОЙ	199,055	6,430.00	11,210.00	4,780.00	74.34
SDT	ХОТ ДЕВЕЛОПМЕНТ	1,502	60.00	104.47	44.47	74.12
TEX	ТЕХНИК ИМПОРТ	153	12,440.00	20,700.00	8,260.00	66.40
SSG	СОНГОЛОН БАРМАТ	833	1,250.00	2,047.00	797.00	63.76
BDS	БИ ДИ СЕК	50,337	990.00	1,550.00	560.00	56.57
HSX	ХИШИГ УУЛ	4,604	600.00	931.00	331.00	55.17
BOL	МОГОЙН ГОЛ	473	9,975.00	15,300.00	5,325.00	53.38
GTL	ГУТАЛ	261	36,000.00	55,200.00	19,200.00	53.33
BOE	ЭРЧИМ БАЯН ӨЛГИЙ	11	2,500.00	3,795.00	1,295.00	51.80
MSE	МОНГОЛЫН ХӨРӨНГИЙН БИРЖ	33,727,734	100.00	144.08	44.08	44.08
ADB	АРД КРЕДИТ БЭСБ ХК	8,520,361	93.35	133.22	39.87	42.71
CNF	КРИПТО ҮНДЭСТЭН	5,882	52,600.00	74,500.00	21,900.00	41.63
SON	ЖИДАКС	26,113	153.00	215.00	62.00	40.52

ХАНШИЙН БУУРАЛТАЙ 20 ҮНЭТ ЦААС

СИМБОЛ	Үнэт цаас	Арилжигдсан ширхэг	Хаалтын ханш		Ханшийн өөрчлөлт /төг/ хувь	Өөрчлөлт хувь
			2022.06.30	2023.06.30		
KEK	МОНГОЛ КЕРАМИК	1,433	15,200.00	1,530.00	(13,670.00)	(89.93)
AMT	ЭРДЭНЭС СОЛЬЮШИНС	11,799,130	114.91	15.00	(99.91)	(86.95)
SUN	ЕВРОАЗИЯ КАПИТАЛ ХОЛДИНГ	30	984.00	217.00	(767.00)	(77.95)
SES	СЭЛЭНГЭ СҮРЭГ	10	3,900.00	1,630.00	(2,270.00)	(58.21)
AOI	АВТО ИМПЕКС	1,617	3,000.00	1,501.00	(1,499.00)	(49.97)
ATR	АТАР-ӨРГӨӨ	69,629	77,900.00	42,000.00	(35,900.00)	(46.08)
JTB	ЖЕНКО ТУР БҮРО	597,040	67.00	40.39	(26.61)	(39.72)
HML	ГЛОБАЛ МОНГОЛИА ХОЛДИНГ	1,589	663.00	400.00	(263.00)	(39.67)
TUS	ТУШИГ УУЛ	15,179	480.00	300.10	(179.90)	(37.48)
GNR	ГОНИР	258	700.00	460.00	(240.00)	(34.29)
MUDX	МУДИКС	56	5,500.00	3,655.00	(1,845.00)	(33.55)
BODI	БОДЬ ДААТГАЛ	4,428,674	135.00	92.00	(43.00)	(31.85)
UBN	УЛААНБААТАР ХИВС	275	43,000.00	29,500.00	(13,500.00)	(31.40)
BOGD	БОГД БАНК	46,914,209	125.00	87.84	(37.16)	(29.73)
DZG	ДАРХАН ЗОЧИД БУУДАЛ	1,397	115.10	81.45	(33.65)	(29.24)
GLMT	ГОЛОМТ БАНК	8,239,012	1,285.00	909.71	(375.29)	(29.21)
BVK	УБ-БҮК	78,893	549.58	390.00	(159.58)	(29.04)
MNDL	МАНДАЛ ДААТГАЛ	6,105,788	93.13	66.71	(26.42)	(28.37)
GTJ	БУЛГАН ГУРИЛ ТЭЖЭЭЛ	652	1,030.00	740.00	(290.00)	(28.16)
SIL	СИЛИКАТ	32,170	35.00	25.50	(9.50)	(27.14)

1.2 Хувьцааны багцын арилжаа

Тайлант хугацаанд 40.36 тэрбум төгрөгийн үнийн дүн бүхий 50.6 сая ширхэг хувьцааг багцын арилжаагаар арилжсан байна. Энэ нь нийт хувьцааны хоёрдогч зах зээлийн арилжааны үнийн дүнгийн 38.51 хувийг эзэлж байна.

БАГЦ

№	СИМБОЛ	ҮНЭТ ЦААСНЫ НЭР	ШИРХЭГ	ҮНИЙН ДҮН
1	AARD	Ард санхүүгийн нэгдэл ХК	321,712.00	1,028,851,830.00
2	AHH	Хорин хоёрдугаар бааз ХК	213,419.00	499,827,298.00
3	AIC	Ард Даатгал ХК	933,763.00	853,544,600.00
4	APU	АПУ ХК	2,135,393.00	2,508,358,585.00
5	BODI	Бодь Даатгал ХК	4,033,583.00	500,164,292.00
6	BOGD	Богд Банк ХК	18,525,879.00	2,256,106,455.00
7	CUMN	Сэнтрал Экспресс Си Ви Эс	8,413,462.00	1,986,190,017.00
8	GLMT	Голомт Банк ХК	3,175,655.00	4,074,829,507.00
9	GOV	Говь ХК	7,500,000.00	2,625,000,000.00
10	INV	Инвекор ББСБ ХК	2,180,510.00	11,748,612,650.00
11	KHAN	Хаан банк ХК	1,000,000.00	1,150,000,000.00
12	MNG	Мандал говь импэкс ХК	52,612.00	32,730,428.00
13	MSE	Монголын хөрөнгийн бирж ХК	1,691,342.00	253,701,300.00
14	TDB	Худалдаа Хөгжлийн банк	357,823.00	10,843,229,680.00
15	ULZ	Өлзий- Дундговь ХК	73,828.00	7,382,800.00
ДҮН			50,608,981.00	40,368,529,442.00

1.3 Тендер арилжаа /Хувьцаат компанийн хувьцааг худалдан авах ажиллагаа/

Тайлант хугацаанд нийт 0.94 тэрбум төгрөгийн үнийн дүн бүхий 20 сая ширхэг үнэт цаасыг тендер арилжаагаар арилжсан нь нийт хувьцааны хоёрдогч зах зээлийн арилжааны үнийн дүнгийн 2.32 хувийг эзэлж байна.

№	СИМБОЛ	ҮНЭТ ЦААС	ҮНЭ	ШИРХЭГ	ҮНИЙН ДҮН
1	SUL	ЖУУЛЧИН ДЮТИ ФРИЙ	69,700	13	906,100
2	MBF	МОН БИЙФ	47	20,044,136	942,074,392
ДҮН				20,044,149	942,980,492

2. Хөрөнгөөр баталгаажсан үнэт цаасны арилжаа

Тайлант хугацаанд нийт анхдагч болон хоёрдогч зах зээлийн арилжаагаар 42.2 тэрбум төгрөгийн үнийн дүн бүхий 427.54 мянган ширхэг хөрөнгөөр баталгаажсан баталгаат үнэт цаасыг арилжсан нь нийт арилжааны үнийн дүнгийн 8.23 хувийг эзэлж байна.

ХБҮЦ-НЫ АНХДАГЧ ЗАХ ЗЭЭЛИЙН АРИЛЖАА

№	СИМБОЛ	ҮНЭТ ЦААС	ГАРГАГЧИЙН НЭРС	НЭГЖҮНЭ /Төгрөг/	ШИРХЭГ	ҮНИЙН ДҮН	ХҮҮ /ХУВЬ/	ХУГАЦАА /САР/
1	BERC	БЭРС ЭЙ БИ ЭС ПЛАС ТЗК		100,000	90,000	9,000,000,000	19.2	12
2	BGFI	БИЧИЛ ЭЙ БИ ЭС ПЛАС ТЗК		100,000	200,000	20,000,000,000	18.5	24
ДҮН					290,000	29,000,000,000		

3. Хөрөнгө оруулалтын сангийн арилжаа

Тайлант хугацаанд "Үндэсний хувьчлалын сан" болон "Мандал ирээдүйн өсөлт" хамтын хаалттай хөрөнгө оруулалтын сангийн нэгж эрхийн хоёрдогч зах зээлийн арилжаагаар 5.55 сая ширхэг нэгж эрхийг 3.4 тэрбум төгрөгөөр арилжсан нь нийт арилжааны үнийн дүнгийн 0.66 хувийг эзэлж байна.

СИМБОЛ	Үнэт цаас	Арилжигдсан ширхэг	Хаалтын ханш		Ханшийн өөрчлөлт /төг/	Өөрчлөлт хувиар
			2022.06.30	2023.06.30		
XOC	ҮНДЭСНИЙ ХУВЬЧЛАЛЫН САН	2,120,200	114.90	103.41	(11.49)	(10.00)
MFG	Мандал Ирээдүйн Өсөлт	3,437,792	813.00	752.10	(60.90)	(7.49)

4. Компанийн бондын арилжаа

Тайлант хугацаанд нийт анхдагч болон хоёрдогч зах зээлийн арилжаагаар 37.45 тэрбум төгрөгийн үнийн дүн бүхий 374.19 мянган ширхэг компанийн бондыг арилжсан нь нийт арилжааны үнийн дүнгийн 7.3 хувийг эзэлж байна.

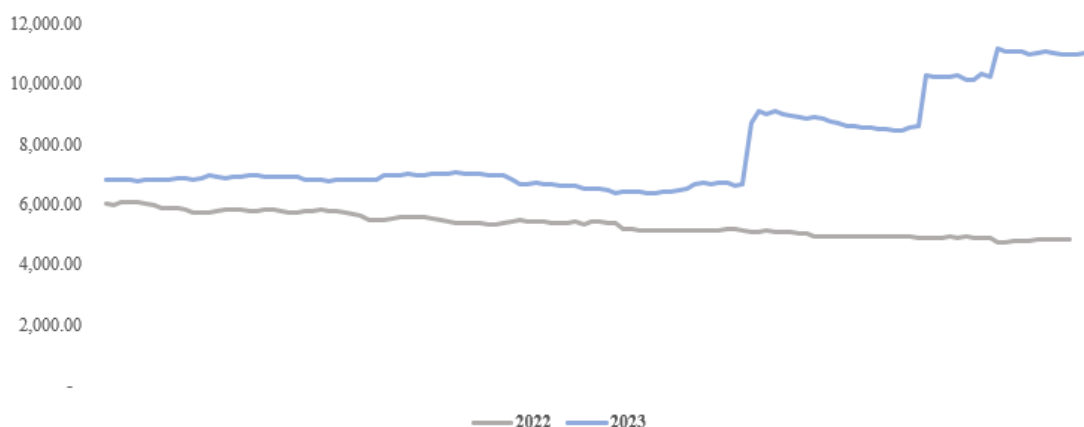
КОМПАНИЙН БОНДЫН АНХДАГЧ ЗАХ ЗЭЭЛИЙН АРИЛЖАА

№	СИМБОЛ	ҮНЭТ ЦААС ГАРГАГЧИЙН НЭРС	НЭГЖ ҮНЭ /Төгрөг/	ШИРХЭГ	ҮНИЙН ДҮН	ХҮҮ /ХУВЬ/	ХУГАЦАА /САР/
1	BEND	СЭНДЛИ БЭСБ	100,000	85,000	8,500,000,000	19.2	18
2	INVA	ИНВЕСКОР БЭСБ /транчз/	100,000	100,000	10,000,000,000	18	12
3	VID	БИЗНЕС-ИНВЕСТ ДЕВЕЛОПМЕНТ БЭСБ	100,000	80,000	8,000,000,000	18.5	18
		ДҮН		265,000	26,500,000,000		

5. Зах зээлийн үнэлгээ

Нийт зах зээлийн үнэлгээг өмнөх оны мөн үетэй харьцуулахад 6 их наяд 157.74 тэрбум төгрөг буюу 127.26 хувиар өсч, 10 их наяд 996.51 тэрбум төгрөг болсон байна.

ЗАХ ЗЭЭЛИЙН ҮНЭЛГЭЭ

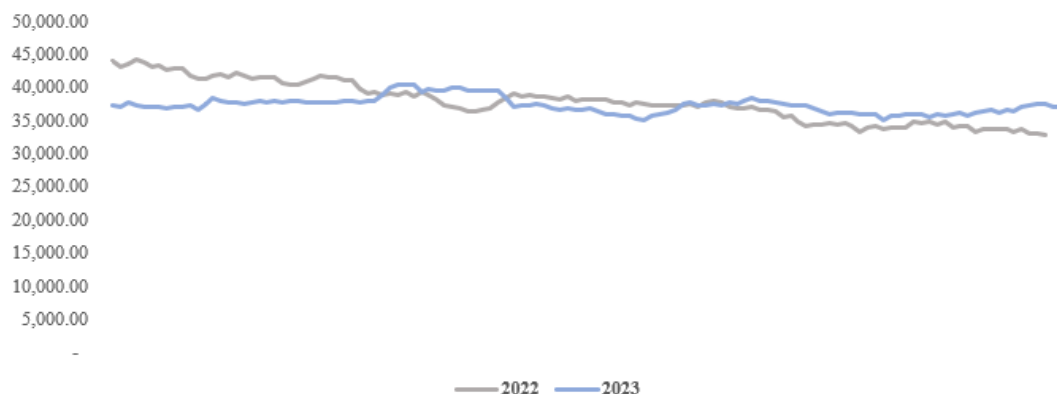


ХАМГИЙН ӨНДӨР ЗАХ ЗЭЭЛИЙН ҮНЭЛГЭЭТЭЙ 30 КОМПАНИ

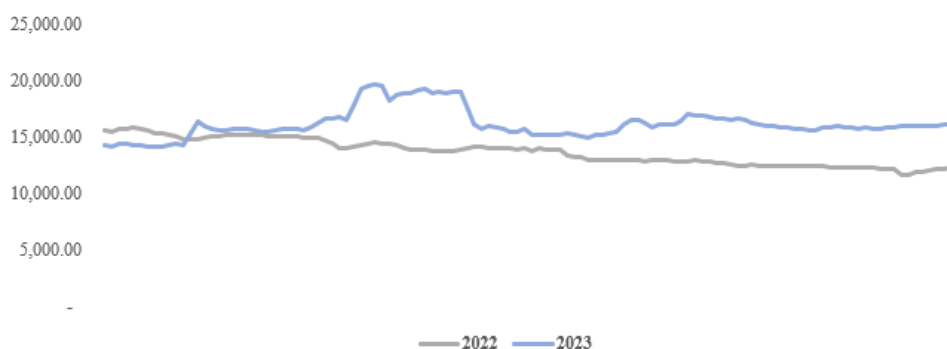
СИМБОЛ	ҮНЭТ ЦААСНЫ НЭР	ЗАХ ЗЭЭЛИЙН ҮНЭЛГЭЭ
KHAN	ХААН БАНК	2,141,661,760,000.0
TDB	ХУДАЛДАА ХӨГЖЛИЙН БАНК	1,720,431,518,000.0
APU	АПУ	1,357,418,746,811.0
GLMT	ГОЛОМТ БАНК	735,643,637,841.3
XAC	ХАС БАНК	673,349,028,000.0
TTL	ТАВАН ТОЛГОЙ	590,376,892,000.0
INV	ИНВЕСКОР БЭСБ	431,742,401,700.0
SBM	ТӨРИЙН БАНК	405,766,071,862.5
МК	МИК ХОЛДИНГ	364,276,938,800.0
ERDN	ЭРДЭНЭ РЕСУРС ДЕВЕЛОПМЕНТ КОРПОРАЙШН ХК	309,935,755,471.4
GOV	ГОВЬ	230,133,187,500.0
MDIC	МОНГОЛ ДААТГАЛ	195,603,640,050.0
CUMN	СЭНТРАЛ ЭКСПРЕСС СИ ВИ ЭС	136,567,363,381.0
SUU	СҮҮ	134,209,251,375.9
BOGD	БОГД БАНК	109,800,000,000.0
AARD	АРД САНХҮҮГИЙН НЭГДЭЛ	97,374,336,989.0
UID	УЛСЫН ИХ ДЭЛГҮҮР	96,768,578,805.0
MNP	МОНГОЛ ШУУДАН ХК	91,556,714,551.3
GTL	ГУТАЛ	86,940,552,000.0
TNGR	Тэнгэрлиг медиа групп ХК	71,520,000,000.0
TUM	ТҮМЭН ШУВУУТ	66,992,000,000.0
GAZR	ГАЗАР ШИМ ҮЙЛДВЭР	61,139,716,953.2
BUK	УВ-БУК	51,303,525,000.0
MSE	МОНГОЛЫН ХӨРӨНГИЙН БИРЖ	50,494,786,699.1
MFC	МОНОС ХҮНС	42,577,683,571.9
MNDL	МАНДАЛ ДААТГАЛ	41,647,159,736.0
SEND	СЭНДЛИ БЭСБ	38,006,900,000.0
MFG	Мандал Ирээдүйн Өсөлт	37,605,000,000.0
ADB	АРД КРЕДИТ БЭСБ ХК	37,301,600,000.0
TCK	ТАЛХ ЧИХЭР	31,325,311,800.0
Нийт		10,439,470,058,898.7
Нийтэд эзлэх хувь		94.93

6. ИНДЕКС

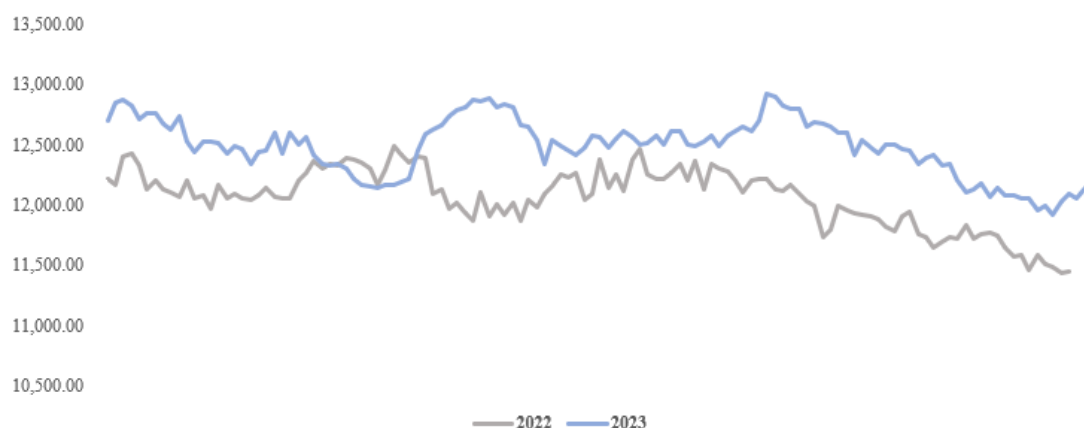
Тайлант хугацаанд TOP-20 индексийн дээд үзүүлэлт 40 386.51 нэгж, доод үзүүлэлт 35 154.41 нэгж, дундаж үзүүлэлт 37 315.18 нэгж байна. Өмнөх оны мөн үетэй харьцуулахад 4 103.48 нэгжээр буюу 12.51 хувиар өсч, 36 899.16 нэгж болсон байна.



Тайлант хугацаанд MSE-A индексийн дээд үзүүлэлт 19 652.35 нэгж, доод үзүүлэлт 14 088.84 нэгж, дундаж үзүүлэлт 16 138.53 нэгж байна. Өмнөх оны мөн үетэй харьцуулахад 3 831.58 нэгжээр буюу 30.94 хувиар өсч, 16 216.23 нэгж болсон байна.



Тайлант хугацаанд MSE-B индексийн дээд үзүүлэлт 12 917.95 нэгж, доод үзүүлэлт 11 920.21 нэгж, дундаж үзүүлэлт 12 481.94 нэгж байна. Өмнөх оны мөн үетэй харьцуулахад 727.68 нэгжээр буюу 6.35 хувиар өсч, 12 178.61 нэгж болсон байна.



ҮНЭТ ЦААСНЫ АРИЛЖАА I УЛИРАЛД

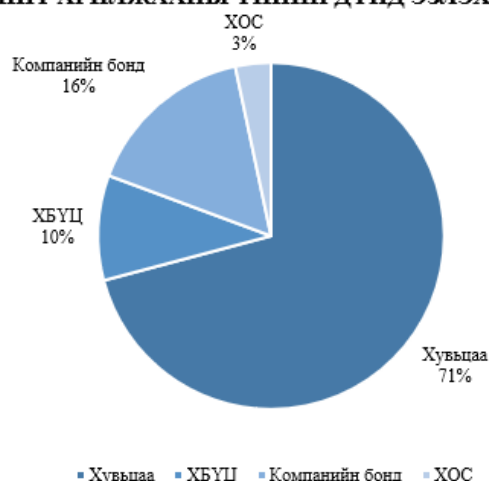
1. Үнэт цаасны арилжаа

2023 оны I улиралд нийт 61 удаагийн үнэт цаасны арилжаа явагдаж, хувьцааны анхдагч болон хоёрдогч зах зээлийн арилжаагаар 127 ХК-ийн 254.73 сая ширхэг хувьцааг 52.54 тэрбум төгрөгөөр, Хөрөнгөөр баталгаажсан үнэт цаасны хоёрдогч зах зээлийн арилжаагаар 76.53 мянган ширхэг хөрөнгөөр баталгаажсан үнэт цаасыг 7.26 тэрбум төгрөгөөр, Хөрөнгө оруулалтын сангийн нэгж эрхийн хоёрдогч зах зээлийн арилжаагаар 3.3 сая ширхэг нэгж эрхийг 2.46 тэрбум төгрөгөөр, Компанийн бондын анхдагч болон хоёрдогч зах зээлийн арилжаагаар 118.65 мянган ширхэг бондыг 11.87 тэрбум төгрөгөөр тус тус арилжиж, нийт 74.14 тэрбум төгрөгийн арилжаа хийсэн байна.

Тайлант хугацаанд өдөрт дунджаар 4.2 сая ширхэг үнэт цаасыг 1.2 тэрбум төгрөгөөр арилжсан байна.

Нийт арилжааны үнийн дүнгийн 70.86 хувь буюу 52.54 тэрбум төгрөгийг хувьцааны арилжаа, 9.8 хувь буюу 7.26 тэрбум төгрөгийг хөрөнгөөр баталгаажсан үнэт цаасны арилжаа, 3.32 хувь буюу 2.46 тэрбум төгрөгийг хөрөнгө оруулалтын сангийн нэгж эрхийн арилжаа, 16.02 хувь буюу 11.88 тэрбум төгрөгийг компанийн бондын арилжаа тус тус эзэлж байна.

НИЙТ АРИЛЖААНЫ ҮНИЙН ДҮНД ЭЗЛЭХ ХУВЬ



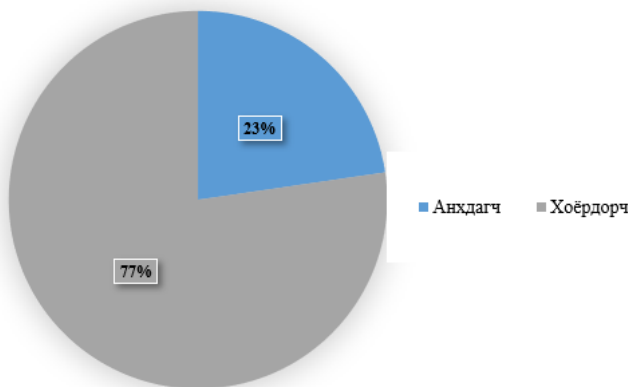
НИЙТ АРИЛЖААНЫ ХЭМЖЭЭГ ӨМНӨХ ОНЫ МӨН ҮЕТЭЙ ХАРЬЦУУЛАХАД

ҮНЭТ ЦААС		2022		2023	
		ШИРХЭГ '000 000	ҮНИЙН ДҮН '000 000 000	ШИРХЭГ '000 000	ҮНИЙН ДҮН '000 000 000
Хувьцаа	анхдагч	-	-	119.16	11.92
	хоёрдогч	96.31	95.40	135.57	40.62
ХБҮЦ	анхдагч	0.05	5.00	-	-
	хоёрдогч	0.003	0.32	0.08	7.26
Компанийн бонд	анхдагч	-	-	0.09	8.50
	хоёрдогч	0.10	17.89	0.03	3.38
ХОС	анхдагч	-	-	-	-
	хоёрдогч	2.62	1.21	3.30	2.46
Нийт		99.08	119.83	258.23	74.14

1.1 Хувьцааны зах зээлийн арилжаа

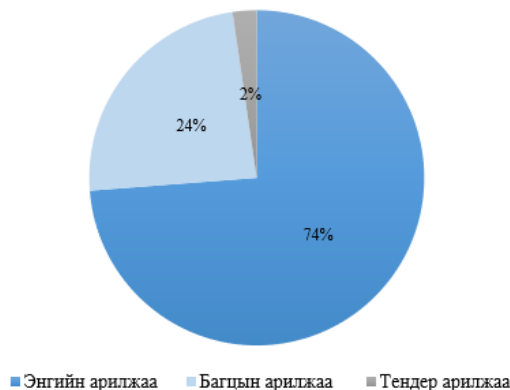
Тайлант хугацаанд нийт 61 удаагийн арилжаагаар 127 ХК-ийн 254.73 сая ширхэг хувьцааг 52.54 тэрбум төгрөгөөр арилжсан ба 22.68 хувь буюу 11.92 тэрбум төгрөгийн гүйлгээг анхдагч зах зээлийн арилжаа, 77.32 хувь буюу 40.62 тэрбум төгрөгийн гүйлгээг хоёрдогч зах зээлийн арилжаа эзэлж байна.

ХУВЬЦААНЫ АРИЛЖААНЫ ҮНИЙН ДҮНД ЭЗЛЭХ ХУВЬ



Хувьцааны хоёрдогч зах зээлийн арилжааны 76.04 хувь буюу 30.89 тэрбум төгрөгийн гүйлгээг энгийн арилжаа, 21.64 хувь буюу 8.79 тэрбум төгрөгийн гүйлгээг багцын арилжаа, 2.32 хувь буюу 0.94 тэрбум төгрөгийн гүйлгээг тендер арилжаа тус тус эзэлж байна.

ХУВЬЦААНЫ ХОЁРДОГЧ ЗАХ ЗЭЭЛИЙН АРИЛЖААНЫ ҮНИЙН ДҮНД ЭЗЛЭХ ХУВЬ



Анхдагч зах зээлийн арилжаа

“Монголын Хөрөнгийн Бирж” ХК нь нийт хувьцааныхаа 34 хувийг нэг бүрийг нь 100 төгрөгөөр, нийт 119,157,603 ширхэг буюу 11.92 тэрбум төгрөгийн үнийн дүн бүхий хувьцааг нийтэд санал болгон арилжсан нь нийт хувьцааны арилжааны 23 хувийг эзэлж байна.

Хувьцааны хоёрдогч зах зээлийн арилжаа

Тайлант хугацаанд хувьцааны хоёрдогч зах зээлийн арилжаагаар 135.57 сая ширхэг буюу 40.62 тэрбум төгрөгийн үнийн дүн бүхий хувьцаа арилжсан байна. Нийт 127 ХК-ийн үнэт цаас

арилжигдсанаас 59 компанийн үнэт цаасны ханш өсч, 63 компанийн үнэт цаасны ханш буурч, 5 компанийн үнэт цаасны ханш тогтмол арилжигдсан байна.

ИДЭВХТЭЙ АРИЛЖИГДСАН ҮНЭТ ЦААС

СИМБОЛ	ҮНЭТ ЦААС	ШИРХЭГ '000 000	№	СИМБОЛ	ҮНЭТ ЦААС	ҮНИЙН ДҮН '000 000 000
MBF	МОНБИЙФ	28.70	1	GLMT	ГОЛОМТ БАНК	8.16
MSE	МОНГОЛЫН ХӨРӨНГИЙН БИРЖ	24.17	2	MSE	МОНГОЛЫН ХӨРӨНГИЙН БИРЖ	4.12
BOGD	БОГД БАНК	20.03	3	ATR	АТАР-ӨРГӨӨ	4.00
AMT	ЭРДЭНЭС СОЛЬЮШИНС	10.41	4	AARD	АРД САНХҮҮГИЙН НЭГДЭЛ	2.73
CUMN	СЭНТРАЛ ЭКСПРЕСС СИ ВИ ЭС	7.21	5	BOGD	БОГД БАНК	2.65
GLMT	ГОЛОМТ БАНК	6.55	6	INV	ИНВЕСКОР ББСБ	2.63
RMC	РЕМИКОН	6.47	7	APU	АПУ	2.48
LEND	ЛЭНДМН ББСБ ХК	4.33	8	MFG	Мандал Ирээдүйн Өсөлт	2.37
MFC	МОНОС ХУНС	4.26	9	TCK	ТАЛХ ЧИХЭР	2.00
MNDL	МАНДАЛ ДААТГАЛ	3.07	10	TTL	ТАВАН ТОЛГОЙ	1.48
NEH	ДАРХАН НЭХИЙ	2.86	11	MBF	МОНБИЙФ	1.34
MFG	Мандал Ирээдүйн Өсөлт	2.43	12	ERDN	ЭРДЭНЭ РЕСУРС ДЕВЕЛОПМЕНТ КОРПОРАЙШН	1.25
GOV	ГОВЬ	2.40	13	CUMN	СЭНТРАЛ ЭКСПРЕСС СИ ВИ ЭС	1.21
ADB	АРД КРЕДИТ ББСБ ХК	2.40	14	AIC	АРД ДААТГАЛ ХК	0.83
APU	АПУ	1.73	15	GOV	ГОВЬ	0.60
TUM	ТҮМЭН ШУВУУТ	1.58	16	TUM	ТҮМЭН ШУВУУТ	0.57
ERDN	ЭРДЭНЭ РЕСУРС ДЕВЕЛОПМЕНТ КОРПОРАЙШН	1.43	17	MNP	МОНГОЛ ШУУДАН ХК	0.56
SEND	СЭНДЛИ БСББ	1.03	18	АНН	ХОРИН ХОЁРДУГААР БААЗ	0.53
AIC	АРД ДААТГАЛ ХК	0.96	19	MFC	МОНОС ХУНС	0.49
XOC	ҮНДЭСНИЙ ХУВЬЧЛАЛЫН САН	0.87	20	SBM	ТӨРИЙН БАНК	0.45
AARD	АРД САНХҮҮГИЙН НЭГДЭЛ	0.76	21	RMC	РЕМИКОН	0.26
MNP	МОНГОЛ ШУУДАН ХК	0.70	22	MNDL	МАНДАЛ ДААТГАЛ	0.25
SBM	ТӨРИЙН БАНК	0.68	23	ADB	АРД КРЕДИТ ББСБ ХК	0.25
MBG	БУЛИГААР	0.62	24	AMT	ЭРДЭНЭС СОЛЬЮШИНС	0.23
MBW	МОНГОЛ БАЗАЛТ ХК	0.61	25	TNGR	Тэнгэрийг медиа групп ХК	0.17
INV	ИНВЕСКОР ББСБ	0.52	26	SEND	СЭНДЛИ БСББ	0.16
JTB	ЖЕНКО ТУР БЮРО	0.32	27	UID	УЛСЫН ИХ ДЭЛГҮҮР	0.16
SUU	СҮҮ	0.22	28	CNF	КРИПТО ҮНДЭСТЭН	0.15
АНН	ХОРИН ХОЁРДУГААР БААЗ	0.22	29	LEND	ЛЭНДМН ББСБ ХК	0.14
BODI	БОДЬ ДААТГАЛ	0.21	30	MBW	МОНГОЛ БАЗАЛТ ХК	0.13
		137.74				42.34
Нийтэд эзлэх хувь		99.18				98.28

ХАНШИЙН ӨСӨЛТТЭЙ 20 ҮНЭТ ЦААС

Симбол	Үнэт цаас	Хаалтын ханш		Ханшийн өөрчлөлт /төг/	Өөрчлөлт хувиар
		2023.03.31	2022.03.31		
HRD	ХҮРД	69,400.00	4,279.00	65,121.00	1,521.87
MDZ	МОНГОЛ ДИЗЕЛЬ	6,680.00	949.77	5,730.23	603.33
ACL	ТЭЭВЭР-АЧЛАЛ	10,900.00	2,125.00	8,775.00	412.94
HUZ	ХӨВСГӨЛ УСАН ЗАМ	6,800.00	1,930.00	4,870.00	252.33
АНН	ХОРИН ХОЁРДУГААР БААЗ	3,105.00	900.00	2,205.00	245.00
MNS	МОННООС	17,600.00	10,000.00	7,600.00	76.00
NRS	ШИНЭСТ	201.12	115.00	86.12	74.89
MSE	МОНГОЛЫН ХӨРӨНГИЙН БИРЖ	160.35	100.00	60.35	60.35
BDL	МОГОЙН ГОЛ	16,010.00	10,000.00	6,010.00	60.10
BEU	БЭРХ УУЛ	1,983.00	1,250.00	733.00	58.64
TEX	ТЕХНИК ИМПОРТ	18,100.00	11,500.00	6,600.00	57.39
TTL	ТАВАН ТОЛГОЙ	10,530.00	6,890.00	3,640.00	52.83
MNH	МОНГОЛ НЭХМЭЛ	5,175.00	3,450.00	1,725.00	50.00
INV	ИНВЕСКОР ББСБ	5,595.00	3,980.00	1,615.00	40.58
RMC	РЕМИКОН	32.00	23.00	9.00	39.13
GTL	ГУТАЛ	48,000.00	34,600.00	13,400.00	38.73
DMA	ДЭВШИЛ МАНДАЛ	146.05	110.00	36.05	32.77
CND	АСБИ	702.63	531.30	171.33	32.25
TVL	ТАВИЛГА	2,412.00	1,825.00	587.00	32.16
ALD	АЗЫК	3,100.00	2,350.00	750.00	31.91

ХАНШИЙН БУУРАЛТТАЙ 20 ҮНЭТ ЦААС

Симбол	Үнэт цаас	Хаалтын ханш		Ханшийн өөрчлөлт /төг/	Өөрчлөлт хувиар
		2023.03.31	2022.03.31		
KEK	МОНГОЛ КЕРАМИК	1,800.00	15,200.00	(13,400.00)	(88.16)
AMT	ЭРДЭНЭС СОЛЬЮШИНС	18.55	91.00	(72.45)	(79.62)
SUN	ЕВРОАЗИА КАПИТАЛ ХОЛДИИ	217.00	984.00	(767.00)	(77.95)
ECV	ЭРЭЭНЦАВ	1,400.00	3,890.00	(2,490.00)	(64.01)
SES	СЭЛЭНГЭ СҮРЭГ	1,630.00	3,900.00	(2,270.00)	(58.21)
AOI	АВТО ИМПЕКС	1,600.00	3,799.00	(2,199.00)	(57.88)
SIL	СИЛИКАТ	17.25	39.00	(21.75)	(55.77)
DZG	ДАРХАН ЗОЧИД БУУДАЛ	82.80	167.00	(84.20)	(50.42)
ONH	ӨНДӨРХААН	2,990.00	5,750.00	(2,760.00)	(48.00)
JGV	ЖУУЛЧИН ГОВЬ	3,200.00	5,800.00	(2,600.00)	(44.83)
TNGR	Тэнгэрлиг медиа групп ХК	10,350.00	18,000.00	(7,650.00)	(42.50)
HRL	ХЭРЛЭН ХИВС	59.00	102.00	(43.00)	(42.16)
MDR	ФРОНТИЕР ЛЭНД ГРУПП	175.13	300.00	(124.87)	(41.62)
GNR	ГОНИР	529.00	900.00	(371.00)	(41.22)
TUM	ТҮМЭН ШУВУУТ	342.10	575.06	(232.96)	(40.51)
HML	ГЛОБАЛ МОНГОЛИА ХОЛДИНИ	400.00	663.00	(263.00)	(39.67)
BUK	УБ-БУК	400.00	649.00	(249.00)	(38.37)
GHC	ГАН ХИЙЦ	5,500.00	8,890.00	(3,390.00)	(38.13)
MIB	МОНИНЖБАР	61.00	97.75	(36.75)	(37.60)
CNF	КРИПТО ҮНДЭСТЭН	63,050.00	101,000.00	(37,950.00)	(37.57)

1.2 Хувьцааны багцын арилжаа

Тайлант хугацаанд 8.8 тэрбум төгрөгийн үнийн дүн бүхий 6.4 сая ширхэг хувьцааг багцын арилжаагаар арилжсан байна. Энэ нь нийт хувьцааны хоёрдогч зах зээлийн арилжааны үнийн дүнгийн 21.64 хувийг эзэлж байна.

№	СИМБОЛ	ҮНЭТ ЦААСНЫ НЭР	ШИРХЭГ	ҮНИЙН ДҮН
1	AARD	АРД САНХҮҮГИЙН НЭГДЭЛ ХК	78,700.00	250,266,000.00
2	АНН	ХОРИН ХОЁРДУГААР БААЗ ХК	213,419.00	499,827,298.00
3	AIC	АРД ДААТГАЛ ХК	670,605.00	603,544,500.00
4	APU	АПУ ХК	166,667.00	250,000,500.00
5	BOGD	БОГД БАНК ХК	338,119.00	608,614,200.00
6	CUMN	СЭНТРАЛ ЭКСПРЕСС СИ ВИ ЭС	1,201,923.00	250,012,003.23
7	GLMT	ГОЛОМТ БАНК ХК	3,175,655.00	4,074,829,507.00
8	INV	ИНВЕСКОР БЭСБ ХК	438,108.00	2,212,918,400.00
9	MNG	МАНДАЛ ГОВЬ ИМПЭКС	52,612.00	32,730,428.00
10	ULZ	ӨЛЗИЙ- ДУНДГОВЬ ХК	73,828.00	7,382,800.00
ДҮН			6,409,636.00	8,790,125,636.23

1.3 Тендер арилжаа /Хувьцаат компанийн хувьцааг худалдан авах ажиллагаа/

Тайлант хугацаанд нийт 0.94 тэрбум төгрөгийн үнийн дүн бүхий 20 сая ширхэг үнэт цаасыг тендер арилжаагаар арилжсан нь нийт хувьцааны хоёрдогч зах зээлийн арилжааны үнийн дүнгийн 2.32 хувийг эзэлж байна.

№	СИМБОЛ	ҮНЭТ ЦААС	ҮНЭ	ШИРХЭГ	ҮНИЙН ДҮН
1	SUL	ЖУУЛЧИН ДЮТИ ФРИЙ	69,700	13	906,100
2	MBF	МОН БИЙФ	47	20,044,136	942,074,392
		ДҮН		20,044,149	942,980,492

2. Хөрөнгөөр баталгаажсан үнэт цаасны арилжаа

Тайлант хугацаанд нийт 7.26 тэрбум төгрөгийн үнийн дүн бүхий 76.5 мянган ширхэг хөрөнгөөр баталгаажсан үнэт цаас арилжсан нь нийт үнэт цаасны хоёрдогч зах зээлд арилжааны үнийн дүнгийн 9.8 хувийг эзэлж байна.

3. Хөрөнгө оруулалтын сангийн арилжаа

Тайлан хугацаанд "Үндэсний хувьчлалын сан" болон "Мандал ирээдүйн өсөлт" хамтын хаалттай хөрөнгө оруулалтын сангийн нэгж эрхийн хоёрдогч зах зээлийн арилжаагаар 3.3 сая ширхэг нэгж эрхийг 2.46 тэрбум төгрөгөөр арилжсан байна.

4. Компанийн бондын арилжаа

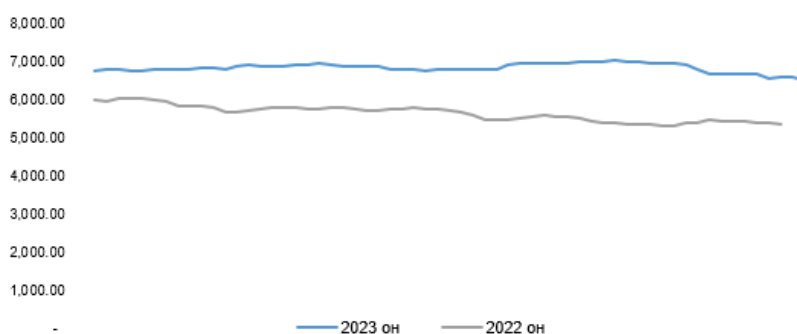
Тайлан хугацаанд анхдагч зах зээлд “Сэндли ББСБ” ХК-ийн нийтэд санал болгон гаргасан 18 сарын хугацаатай, жилийн 19.2 хувийн хүүтэй, нэг бүр нь 100 төгрөгийн нэрлэсэн үнэтэй, нийт 8.5 тэрбум төгрөгийн үнийн дүн бүхий 85 мянган ширхэг өрийн хэрэгсэл арилжигдсан байна.

Компанийн бондын хоёрдогч зах зээлд 3.37 тэрбум төгрөгийн үнийн дүн бүхий 33.65 мянган ширхэг өрийн хэрэгсэл арилжигдсан байна.

5. Зах зээлийн үнэлгээ

Нийт зах зээлийн үнэлгээг өмнөх оны мөн үетэй харьцуулахад 1 их наяд 152.4 тэрбум төгрөг буюу 21.44 хувиар өсч, 6 их наяд 528.17 тэрбум төгрөг болсон байна.

ЗАХ ЗЭЭЛИЙН ҮНЭЛГЭЭ

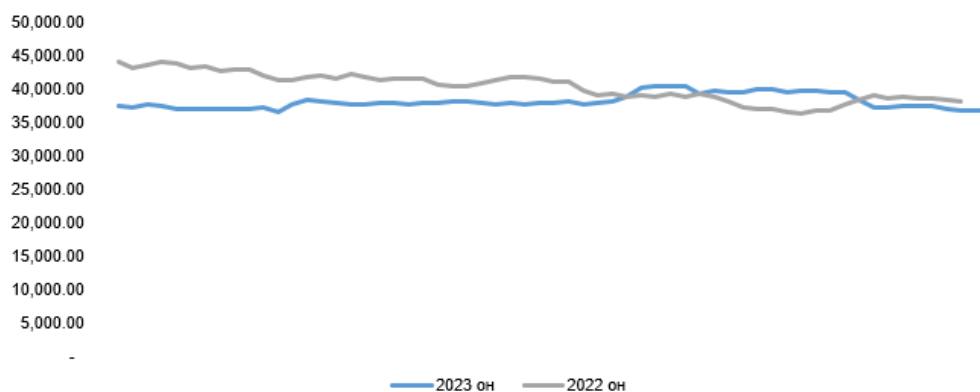


ХАМГИЙН ӨНДӨР ЗАХ ЗЭЭЛИЙН ҮНЭЛГЭЭТЭЙ 30 КОМПАНИ

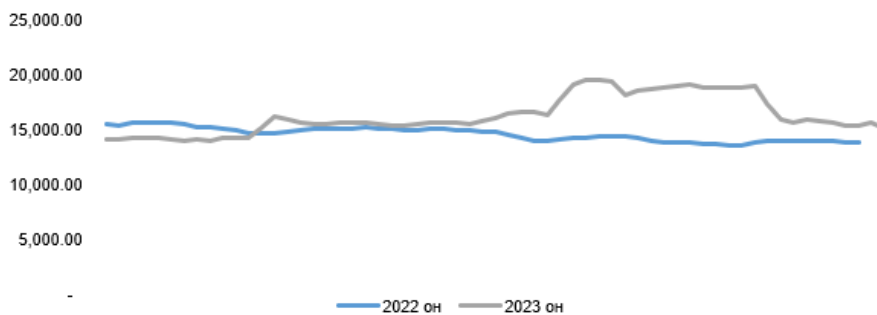
ҮНЭТ ЦААСНЫ НЭР	ЗАХ ЗЭЭЛИЙН ҮНЭЛГЭЭ '000 000 000
АПУ	1,376.55
ГОЛОМТ БАНК	825.64
ТАВАН ТОЛГОЙ	554.56
ТӨРИЙН БАНК	506.75
ИНВЕСКОР ББСБ	423.79
МИК ХОЛДИНГ	341.70
ЭРДЭНЭ РЕСУРС ДЕВЕЛОПМЕНТ КОРПОРАЙШН ХК	309.87
МОНГОЛ ДААТГАЛ	195.60
ГОВЬ	195.18
СҮҮ	143.99
СЭНТРАЛ ЭКСПРЕСС СИ ВИ ЭС	138.99
УЛСЫН ИХ ДЭЛГҮҮР	109.06
БОГД БАНК	108.74
АРД САНХҮҮГИЙН НЭГДЭЛ	95.74
МОНГОЛ ШУУДАН ХК	78.97
ГУТАЛ	75.60
ТҮМЭН ШУВУУТ	68.42
Тэнгэрлиг медиа групп ХК	62.10
МОНГОЛЫН ХӨРӨНГИЙН БИРЖ	56.20
УБ-БУК	52.62
МАНДАЛ ДААТГАЛ	47.30
МОНОС ХҮНС	43.86
Мандал Ирээдүйн Өсөлт	42.02
БЭРХ УУЛ	37.80
ТАЛХ ЧИХЭР	37.06
СЭНДЛИ БСББ	35.77
ТАНДЭМ ИНВЕСТ ББСБ	34.43
АРД КРЕДИТ ББСБ ХК	28.76
БОДЬ ДААТГАЛ	27.62
ТЕХНИК ИМПОРТ	26.19
Нийт	6,080.89
Нийтэд эзлэх хувь	93.15

6. ИНДЕКС

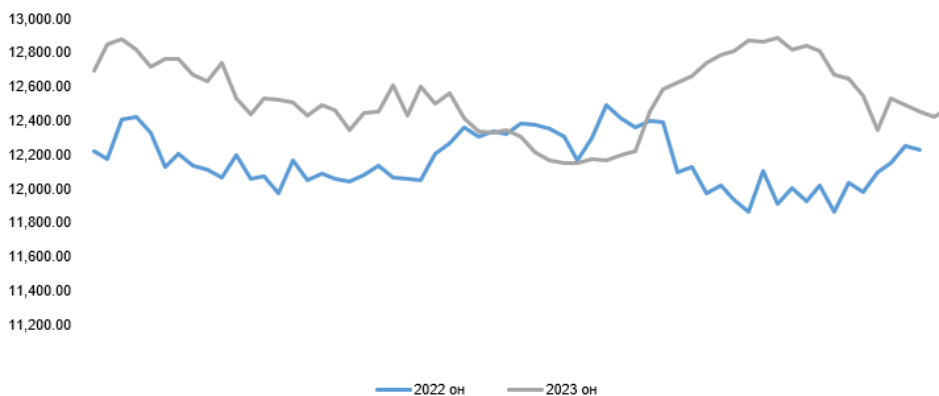
Тайлант хугацаанд TOP-20 индексийн дээд үзүүлэлт 40 368.51 нэгж, доод үзүүлэлт 36 559.63 нэгж, дундаж үзүүлэлт 38 101.53 нэгж байна. Өмнөх оны мөн үетэй харьцуулахад 1 373 нэгжээр буюу 3.6 хувиар буурч, 36 723.77 нэгж болсон байна.



Тайлант хугацаанд MSE-A индексийн дээд үзүүлэлт 19 652.35 нэгж, доод үзүүлэлт 14 088.84 нэгж, дундаж үзүүлэлт 16 420.20 нэгж байна. Өмнөх оны мөн үетэй харьцуулахад 1 267.46 нэгжээр буюу 9.12 хувиар өсч, 15 170.17 нэгж болсон байна.



Тайлант хугацаанд MSE-B индексийн дээд үзүүлэлт 12 885.37 нэгж, доод үзүүлэлт 12 146.27 нэгж, дундаж үзүүлэлт 12 537.65 нэгж байна. Өмнөх оны мөн үетэй харьцуулахад 248.33 нэгжээр буюу 2.03 хувиар өсч, 12 478.32 нэгж болсон байна.



АРИЛЖААНЫ АЛБА

ҮНЭТ ЦААСНЫ АРИЛЖАА Ш УЛИРАЛД

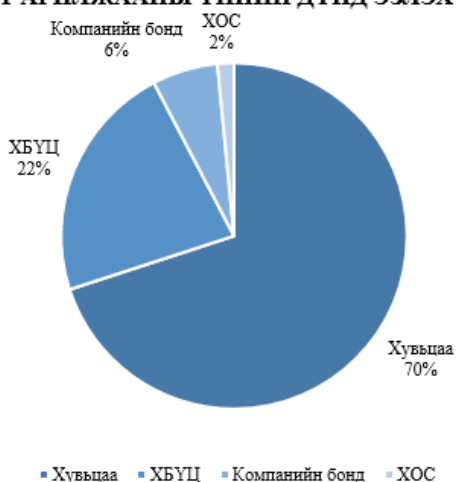
1. Үнэт цаасны арилжаа

2022 оны Ш улиралд нийт 61 удаагийн үнэт цаасны арилжаа явагдаж, хувьцааны анхдагч болон хоёрдогч зах зээлийн арилжаагаар 111 ХК-ийн 152.8 сая ширхэг хувьцааг 36.72 тэрбум төгрөгөөр, Хөрөнгөөр баталгаажсан үнэт цаасны анхдагч болон хоёрдогч зах зээлийн арилжаагаар 117.25 мянган ширхэг хөрөнгөөр баталгаажсан үнэт цаасыг 11.72 тэрбум төгрөгөөр, Хөрөнгө оруулалтын сангийн нэгж эрхийн хоёрдогч зах зээлийн арилжаагаар 1.6 сая ширхэг нэгж эрхийг 0.8 тэрбум төгрөгөөр, Компанийн бондын хоёрдогч зах зээлийн арилжаагаар 23.4 мянган ширхэг бондыг 3.21 тэрбум төгрөгөөр тус тус арилжиж, нийт 52.47 тэрбум төгрөгийн арилжаа хийсэн байна.

Тайлант хугацаанд өдөрт дунджаар 2.5 сая ширхэг үнэт цаасыг 0.86 тэрбум төгрөгөөр арилжсан байна.

Нийт арилжааны үнийн дүнгийн 69.98 хувь буюу 36.72 тэрбум төгрөгийг хувьцааны арилжаа, 22.34 хувь буюу 11.72 тэрбум төгрөгийг хөрөнгөөр баталгаажсан үнэт цаасны арилжаа, 1.54 хувь буюу 0.8 тэрбум төгрөгийг хөрөнгө оруулалтын сангийн нэгж эрхийн арилжаа, 6.13 хувь буюу 3.2 тэрбум төгрөгийг компанийн бондын арилжаа тус тус эзэлж байна.

НИЙТ АРИЛЖААНЫ ҮНИЙН ДҮНД ЭЗЛЭХ ХУВЬ



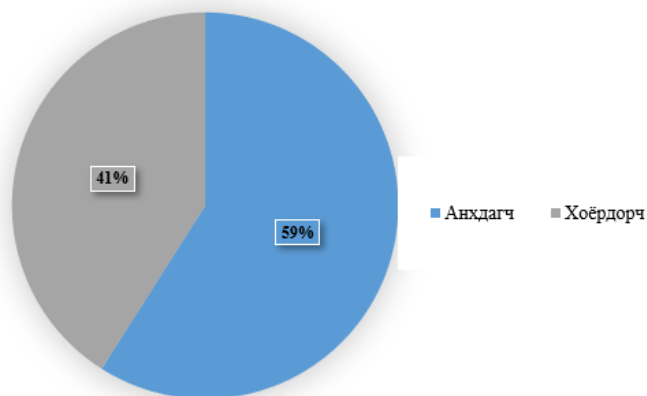
НИЙТ АРИЛЖААНЫ ХЭМЖЭЭГ ӨМНӨХ ОНЫ МӨН ҮЕТЭЙ ХАРЬЦУУЛАХАД

ҮНЭТ ЦААС		2021		2022	
		Ш УЛИРАЛ			
		ШИРХЭГ '000 000	ҮНИЙН ДҮН '000 000 000	ШИРХЭГ '000 000	ҮНИЙН ДҮН '000 000 000
Хувьцаа	анхдагч	-	-	86.01	21.49
	хоёрдогч	108.06	66.58	66.80	15.23
ХБҮЦ	анхдагч	-	-	0.10	10.00
	хоёрдогч	0.00	0.09	0.02	1.72
Компанийн бонд	анхдагч	1.95	219.41	-	-
	хоёрдогч	1.57	165.61	0.02	3.22
ХОС	анхдагч	47.50	47.50	-	-
	хоёрдогч	4.07	1.44	1.61	0.81
Нийт		163.14	500.63	154.56	52.48

1.1 Хувьцааны зах зээлийн арилжаа

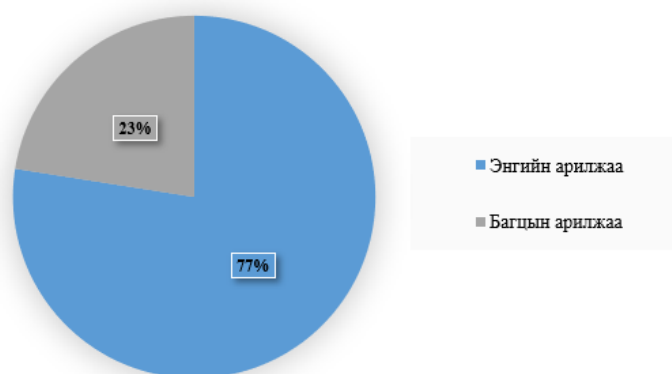
Тайлант хугацаанд нийт 61 удаагийн арилжаагаар 111 ХК-ийн 152.8 сая ширхэг хувьцааг 36.72 тэрбум төгрөгөөр арилжсан ба 58.53 хувь буюу 21.49 тэрбум төгрөгийн гүйлгээг анхдагч зах зээлийн арилжаа, 41.47 хувь буюу 15.23 тэрбум төгрөгийн гүйлгээг хоёрдогч зах зээлийн арилжаа эзэлж байна.

ХУВЬЦААНЫ АРИЛЖААНЫ ҮНИЙН ДҮНД ЭЗЛЭХ ХУВЬ



Хувьцааны хоёрдогч зах зээлийн арилжааны 77.49 хувь буюу 11.8 тэрбум төгрөгийн гүйлгээг энгийн арилжаа, 22.51 хувь буюу 3.42 тэрбум төгрөгийн гүйлгээг багцын арилжаа тус тус эзэлж байна.

ХУВЬЦААНЫ ХОЁРДОГЧ ЗАХ ЗЭЭЛИЙН АРИЛЖААНЫ ҮНИЙН ДҮНД ЭЗЛЭХ ХУВЬ



Анхдагч зах зээлийн арилжаа

Хувьцааны анхдагч зах зээлд нийт 86 сая ширхэг буюу 21.49 тэрбум төгрөгийн үнийн дүн бүхий хувьцааг нийтэд санал болгон амжилттай арилжсан ба нийт хувьцааны арилжааны 59 хувийг эзэлж байна.

АНХДАГЧ ЗАХ ЗЭЭЛИЙН АРИЛЖАА

№	ҮНЭТ ЦААС	ҮНЭ	ШИРХЭГ	ҮНИЙН ДҮН
1	Инвескор ББСБ ХК	4,155	4,016,363	16,687,988,265
2	Эрдэнэс сольюшнс ХК	108	17,706,154	1,912,264,632
3	Мон бийф ХК	45	64,285,700	2,892,856,500
	ДҮН		86,008,217	21,493,109,397

Хувьцааны хоёрдогч зах зээлийн арилжаа

Тайлан хугацаанд хувьцааны хоёрдогч зах зээлийн арилжаагаар 66.8 сая ширхэг буюу 15.23 тэрбум төгрөгийн үнийн дүн бүхий хувьцаа арилжсан байна. Нийт 111 ХК-ийн үнэт цаас арилжигдсанаас 35 компанийн үнэт цаасны ханш өсч, 72 компанийн үнэт цаасны ханш буурч, 4 компанийн үнэт цаасны ханш тогтмол арилжигдсан байна.

ИДЭВХТЭЙ АРИЛЖИГДСАН 30 ҮНЭТ ЦААС

ИДЭВХТЭЙ АРИЛЖИГДСАН ҮНЭТ ЦААС /2022 оны III улирал/

ҮНЭТ ЦААС	ШИРХЭГ '000 000	№	ҮНЭТ ЦААС	ҮНИЙН ДҮН '000 000 000
ТАНДЭМ ИНВЭСТ ББСБ	14.65	1	АПУ	2.39
СЭНТРАЛ ЭКСПРЕСС СИ ВИ ЭС	10.60	2	СЭНТРАЛ ЭКСПРЕСС СИ ВИ ЭС	2.21
МОН БИЙФ	8.14	3	ТАЛХ ЧИХЭР	1.95
МОНИНЖБАР	4.44	4	АРД САНХҮҮГИЙН НЭГДЭЛ	1.47
МОНОС ХҮНС	4.10	5	Инвэкор ББСБ	0.91
МАНДАЛ ДААТГАЛ	3.54	6	УЛСЫН ИХ ДЭЛГҮҮР	0.69
ЛЭНДМН ББСВ ХК	2.25	7	ТҮМЭН ШУВУУТ	0.50
РЕМИКОН	2.25	8	МОНИНЖБАР	0.48
БУЛИГААР	1.96	9	БАЯНГОЛ ЗОЧИД БУУДАЛ	0.47
АПУ	1.76	10	МОНОС ХҮНС	0.46
ГОВЬ	1.50	11	ГОВЬ	0.41
АРД КРЕДИТ ББСВ ХК	1.33	12	МОН БИЙФ	0.37
ЭРДЭНЭС СОЛЬЮШИНС	1.33	13	МАНДАЛ ДААТГАЛ	0.32
ТҮМЭН ШУВУУТ	1.24	14	ТАВАН ТОЛГОЙ	0.31
Боль Даатгал ХК	1.13	15	ТАНДЭМ ИНВЭСТ ББСБ	0.30
ДАРХАН НЭХИЙ	1.03	16	БОГД БАНК	0.23
МЕРЕКС	0.94	17	ЭРДЭНЭС РЕСУРС ДЕВЕЛОПМЕНТ КОРПОРАЙШН	0.20
ГЕРМЕС ЦЕНТР	0.84	18	Боль Даатгал ХК	0.15
МОНГОЛ БАЗАЛТ ХК	0.53	19	СҮҮ	0.14
АРД САНХҮҮГИЙН НЭГДЭЛ	0.44	20	АРД ДААТГАЛ ХК	0.14
ХӨХ ГАН	0.35	21	ЭРДЭНЭС СОЛЬЮШИНС	0.13
СҮҮ	0.29	22	АРД КРЕДИТ ББСВ ХК	0.13
ХК	0.25	23	МОНГОЛ БАЗАЛТ ХК	0.11
Инвэкор ББСБ	0.22	24	ГЕРМЕС ЦЕНТР	0.09
УЛСЫН ИХ ДЭЛГҮҮР	0.20	25	ЛЭНДМН ББСВ ХК	0.07
АРД ДААТГАЛ ХК	0.19	26	БИ ДИ СЕК	0.06
АЙТҮҮЛС	0.18	27	РЕМИКОН	0.05
СИЛИКАТ	0.15	28	УБ-БУК	0.05
БОГД БАНК	0.11	29	МОНГОЛ ШУУДАН ХК	0.04
УБ-БУК	0.11	30	ТҮШИГ УУЛ	0.03
	66.07			14.87
Нийтэд эзлэх хувь	98.90			97.52

ХАНШИЙН ӨСӨЛТТЭЙ 20 ҮНЭТ ЦААС

ХАНШИЙН ӨСӨЛТТЭЙ 20 ҮНЭТ ЦААС

Үнэт цаас	Хаалтын ханш		Ханшийн өөрчлөлт /төг/	Өөрчлөлт хувиар
	2022.09.30	2021.09.30		
ХӨВСГӨЛ УСАН ЗАМ	6,250.00	478.00	5,772.00	1,207.53
ХОРИН ХОЁРДУГААР БААЗ	2,067.00	379.00	1,688.00	445.38
МАНДАЛ ГОВЬ ИМПЭКС	710.00	135.00	575.00	425.93
Тэнгэрлиг медиа групп ХК	12,000.00	2,584.00	9,416.00	364.40
МОННООС	9,000.00	1,950.00	7,050.00	361.54
ХҮННУ МЕНЕЖМЕНТ	1,709.00	427.89	1,281.11	299.40
ӨНДӨРХААН	4,266.00	1,200.00	3,066.00	255.50
АЛТАЙН ЗАМ	170,000.00	48,120.00	121,880.00	253.28
ЭРЧИМ БАЯН ӨЛГИЙ	2,500.00	1,000.00	1,500.00	150.00
ТЭЭВЭР-АЧЛАЛ	2,443.00	1,058.00	1,385.00	130.91
ХҮРД	9,880.00	4,279.00	5,601.00	130.90
МОНГОЛ ДИЗЕЛЬ	1,255.00	624.50	630.50	100.96
СТАНДАРТ ПРОПЕРТИ ГРУП	82.00	43.00	39.00	90.70
ХӨСӨГ ТРЕЙД	5,180.00	2,964.00	2,216.00	74.76
УЛААНСАН	1,570.00	1,000.00	570.00	57.00
СТАНДАРТ НООС	404.00	260.00	144.00	55.38
ШИНЭСТ	174.89	115.00	59.89	52.08
БУЛГАН ГУРИЛ ТЭЖЭЭЛ	900.00	608.00	292.00	48.03
МОНГОЛ НЭХМЭЛ	3,401.00	2,410.00	991.00	41.12
ОРХОН ХӨГЖИЛ	434.83	328.80	106.03	32.25

ХАНШИЙН БУУРАЛТТАЙ 20 ҮНЭТ ЦААС

ХАНШИЙН БУУРАЛТТАЙ 20 ҮНЭТ ЦААС

Үнэт цаас	Хаалтын ханш		Ханшийн өөрчлөлт /төг/	Өөрчлөлт хувиар
	2022.09.30	2021.09.30		
ЕВРОАЗИА КАПИТАЛ ХОЛДИ	271.00	990.00	(719.00)	(72.63)
АРД САНХҮҮГИЙН НЭГДЭЛ	3,127.00	10,800.00	(7,673.00)	(71.05)
МОНГОЛ КЕРАМИК	4,890.00	16,500.00	(11,610.00)	(70.36)
МОНГЕО	5,150.00	17,000.00	(11,850.00)	(69.71)
СЭЛЭНГЭ СҮРЭГ	1,420.00	4,250.00	(2,830.00)	(66.59)
ЖУУЛЧИН ГОВЬ	3,500.00	10,200.00	(6,700.00)	(65.69)
ГАН ХИЙЦ	2,550.00	7,140.00	(4,590.00)	(64.29)
АРД КРЕДИТ ББСБ ХК	93.76	249.83	(156.07)	(62.47)
КРИПТО ҮНДЭСТЭН	54,950.00	146,000.00	(91,050.00)	(62.36)
ДАРХАН ЗОЧИД БУУДАЛ	74.00	190.00	(116.00)	(61.05)
ТҮШИГ УУЛ	250.00	640.00	(390.00)	(60.94)
ХАСУ-МАНДАЛ	2,700.00	6,900.00	(4,200.00)	(60.87)
ГОНИР	520.00	1,300.00	(780.00)	(60.00)
АРД ДААТГАЛ ХК	707.15	1,613.00	(905.85)	(56.16)
МОНГОЛ ШЕВРО	1,380.00	3,009.00	(1,629.00)	(54.14)
МОНГОЛЫН ХӨГЖИЛ ҮНДЭС	1,400.00	3,050.00	(1,650.00)	(54.10)
ЭРЭЭНЦАВ	2,425.00	5,250.00	(2,825.00)	(53.81)
ҮНДЭСНИЙ ХУВЬЧЛАЛЫН СА	112.96	243.08	(130.12)	(53.53)
БУЛИГААР	9.00	18.98	(9.98)	(52.58)
МОНГОЛ ШУУДАН ХК	650.00	1,328.00	(678.00)	(51.05)

1.2 Хувьцааны багцын арилжаа

Тайлант хугацаанд 3.42 тэрбум төгрөгийн үнийн дүн бүхий 9 сая ширхэг хувьцааг багцын арилжаагаар арилжсан байна. Энэ нь нийт хувьцааны арилжааны үнийн дүнгийн 9.34 хувийг эзэлж байна.

БАГЦ				
№	СИМБОЛ	ҮНЭТ ЦААСНЫ НЭР	ШИРХЭГ	ҮНИЙН ДҮН
1	TCK	ТАЛХ ЧИХЭР	53,249.00	1,905,298,000.00
2	SUMN	СЭНТРАЛ ЭКСПРЕСС СИ ВИ ЭС	4,807,693.00	1,057,548,229.21
3	MIB	МОНИНЖБАР	4,231,920.00	465,511,200.00
ДҮН			9,092,862.00	3,428,357,429.21

2. Хөрөнгөөр баталгаажсан үнэт цаасны арилжаа

Тайлант хугацаанд “Бэрс Эй Би Эс актив ТЗК” ХХК-ийн нийтэд санал болгон гаргасан 2 жилийн хугацаатай, жилийн 16.8 хувийн хүүтэй, нэг бүр нь 100,000 төгрөгийн үнэтэй, нийт 100,000 ширхэг хөрөнгөөр баталгаажсан үнэт цаасыг анхдагч зах зээлд 10.0 тэрбум төгрөгөөр амжилттай арилжлаа. Хөрөнгөөр баталгаажсан үнэт цаасны анхдагч болон хоёрдогч зах зээлд 11.72 тэрбум төгрөгийн арилжаа хийгдсэн нь нийт арилжааны үнийн дүнгийн 22.34 хувийг эзэлж байна.

3. Хөрөнгө оруулалтын сангийн арилжаа

Тайлант хугацаанд "Үндэсний хувьчлалын сан" болон "Мандал ирээдүйн өсөлт" хамтын хаалттай хөрөнгө оруулалтын сангийн нэгж эрхийн хоёрдогч зах зээлийн арилжаагаар 1.6 сая ширхэг нэгж эрхийг 0.81 тэрбум төгрөгөөр арилжсан байна.

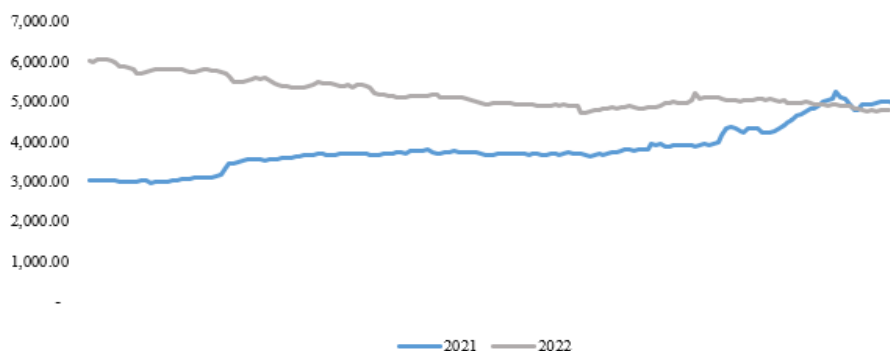
4. Компанийн бондын арилжаа

Тайлант хугацаанд хоёрдогч зах зээлийн арилжаагаар 3.2 тэрбум төгрөгийн үнийн дүн бүхий 23.4 мянган ширхэг өрийн хэрэгсэл арилжигдсан байна.

5. Зах зээлийн үнэлгээ

Нийт зах зээлийн үнэлгээг өмнөх оны мөн үетэй харьцуулахад 179.6 тэрбум төгрөг буюу 3.62 хувиар буурч, 4 их наяд 786.3 тэрбум төгрөг болсон байна.

ЗАХ ЗЭЭЛИЙН ҮНЭЛГЭЭ

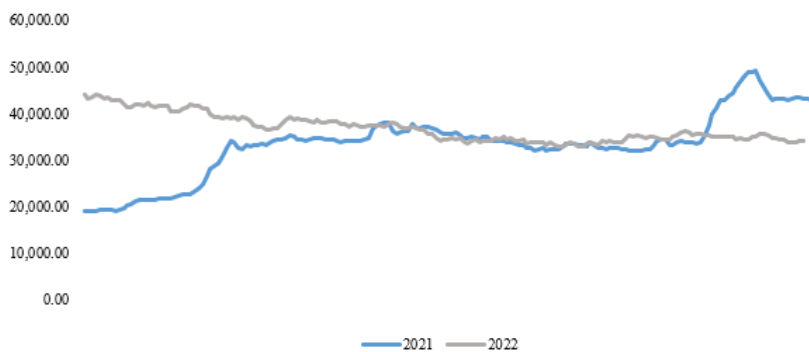


ХАМГИЙН ӨНДӨР ЗАХ ЗЭЭЛИЙН ҮНЭЛГЭЭТЭЙ 30 КОМПАНИ

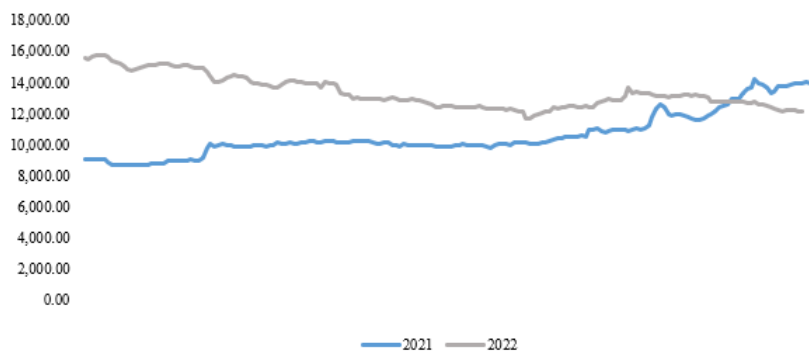
ҮНЭТ ЦААСНЫ НЭР	ЗАХ ЗЭЭЛИЙН ҮНЭЛГЭЭ '000 000 000
АПУ	1,377.62
ТАВАН ТОЛГОЙ	413.42
ИНВЕСКОР ББСБ	330.93
МИК ХОЛДИНГ	279.58
ЭРДЭНЭ РЕСУРС ДЕВЕЛОПМЕНТ КОРПОРАЙШН ХК	254.61
ГОВЬ	206.51
МОНГОЛ ДААТГАЛ	205.22
СЭНТРАЛ ЭКСПРЕСС СИ ВИ ЭС	170.10
СҮҮ	166.39
УЛСЫН ИХ ДЭЛГҮҮР	135.23
БОГД БАНК	125.31
АРД САНХҮҮГИЙН НЭГДЭЛ	89.48
ТҮМЭН ШУВУУТ	72.42
Тэнгэрлиг медиа групп ХК	72.00
МОНГОЛ ШУУДАН ХК	64.73
УБ-БҮК	60.75
ГУТАЛ	53.55
МАНДАЛ ДААТГАЛ	51.82
Мандал Ирээдүйн Өсөлт	44.40
МОНОС ХҮНС	40.91
ТАЛХ ЧИХЭР	32.74
ТАНДЭМ ИНВЕСТ ББСБ	30.16
БОЛЬ ДААТГАЛ	29.45
АРД КРЕДИТ ББСБ ХК	26.23
ЛЭНДМН ББСБ ХК	22.22
ДАРХАН НЭХИЙ	22.02
ШИВЭЭ ОВОО	20.80
БЭРХ УУЛ	20.02
ТЕХНИК ИМПОРТ	18.00
АРД ДААТГАЛ ХК	17.68
Нийт	4,454.27
Нийтэд эзлэх хувь	93.06

6. ИНДЕКС

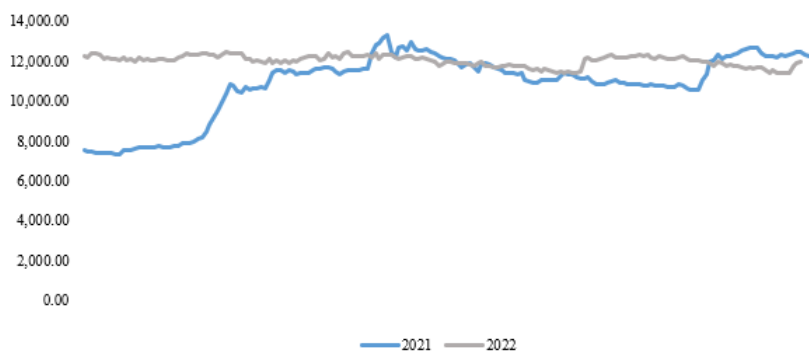
Тайлант хугацаанд TOP-20 индексийн дээд үзүүлэлт 36 033.30 нэгж, доод үзүүлэлт 32 836.01 нэгж, дундаж үзүүлэлт 34 568.58 нэгж байна. Өмнөх оны мөн үетэй харьцуулахад 8 913 нэгжээр буюу 20.76 хувиар буурч, 34 024.26 нэгж болсон байна.



Тайлант хугацаанд MSE-A индексийн дээд үзүүлэлт 13 654.82 нэгж, доод үзүүлэлт 12 098.54 нэгж, дундаж үзүүлэлт 12 800.31 нэгж байна. Өмнөх оны мөн үетэй харьцуулахад 1 873.92 нэгжээр буюу 13.41 хувиар буурч, 12 098.54 нэгж болсон байна.



Тайлант хугацаанд MSE-B индексийн дээд үзүүлэлт 12 315.82 нэгж, доод үзүүлэлт 11 397.98 нэгж, дундаж үзүүлэлт 11 918.03 нэгж байна. Өмнөх оны мөн үетэй харьцуулахад 298.35 нэгжээр буюу 2.43 хувиар буурч, 11 972.15 нэгж болсон байна.



АРИЛЖААНЫ АЛБА

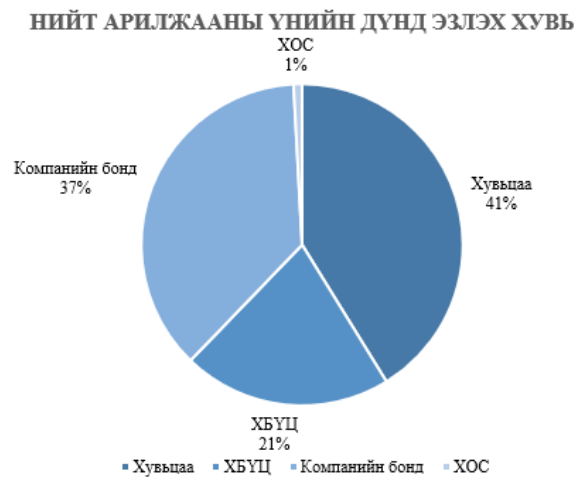
ҮНЭТ ЦААСНЫ АРИЛЖАА ЭХНИЙ ХАГАС ЖИЛД

1. Үнэт цаасны арилжаа

2022 оны эхний хагас жилд нийт 122 удаагийн үнэт цаасны арилжаа явагдаж, хувьцааны хоёрдогч зах зээлийн арилжаагаар 135 ХК-ийн 151 сая ширхэг хувьцааг 114 тэрбум төгрөгөөр, Хөрөнгөөр баталгаажсан үнэт цаасны анхдагч болон хоёрдогч зах зээлийн арилжаагаар 580 мянган ширхэг хөрөнгөөр баталгаажсан үнэт цаасыг 58 тэрбум төгрөгөөр, Хөрөнгө оруулалтын сангийн нэгж эрхийн хоёрдогч зах зээлийн арилжаагаар 4.9 сая ширхэг нэгж эрхийг 2.3 тэрбум төгрөгөөр, Компанийн бондын анхдагч болон хоёрдогч зах зээлийн арилжаагаар 940 мянган ширхэг бондыг 102 тэрбум төгрөгөөр тус тус арилжиж, нийт 276 тэрбум төгрөгийн арилжаа хийсэн байна.

Тайлант хугацаанд өдөрт дунджаар 1.3 сая ширхэг үнэт цаасыг 2.3 тэрбум төгрөгөөр арилжсан байна.

Нийт арилжааны үнийн дүнгийн 41.2 хувь буюу 113,69 тэрбум төгрөгийг хувьцааны арилжаа, 21.01 хувь буюу 57.98 тэрбум төгрөгийг хөрөнгөөр баталгаажсан үнэт цаасны арилжаа, 0.85 хувь буюу 2.34 тэрбум төгрөгийг хөрөнгө оруулалтын сангийн нэгж эрхийн арилжаа, 36.93 хувь буюу 101.91 тэрбум төгрөгийг компанийн бондын арилжаа тус тус эзэлж байна.



НИЙТ АРИЛЖААНЫ ХЭМЖЭЭГ ӨМНӨХ ОНЫ МӨН ҮЕТЭЙ ХАРЬЦУУЛАХАД

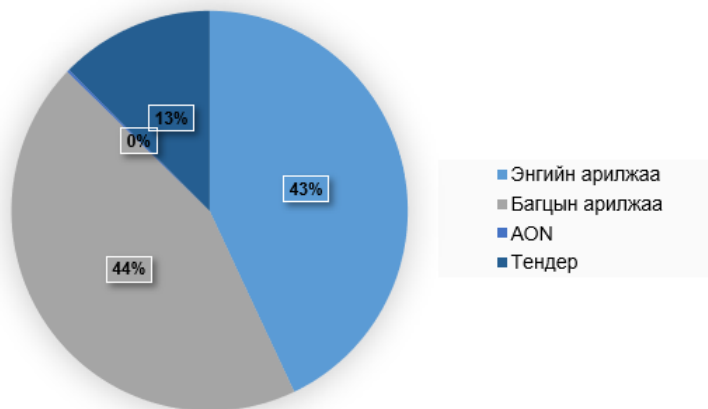
ҮНЭТ ЦААС		ШИРХЭГ '000	ҮНИЙН ДҮН '000 000 000	ШИРХЭГ '000	ҮНИЙН ДҮН '000 000 000
Хувьцаа	анхдагч	-	-	-	-
	хоёрдогч	354,433.00	119,551.38	151,091.03	113,694.02
ХБҮЦ	анхдагч	10.00	4,000.00	550.00	55,000.00
	хоёрдогч	0.35	141.40	29.87	2,986.38
ЗГҮЦ	анхдагч	-	-	-	-
	хоёрдогч	-	-	-	-
Компанийн бонд	анхдагч	2,835.64	355,736.47	797.18	79,718.20
	хоёрдогч	1,616.03	161,731.09	143.26	22,195.74
ХОС	анхдагч	-	-	-	-
	хоёрдогч	19,837.69	5,494.72	4,879.67	2,340.28
Нийт		378,732.72	646,655.07	157,491.01	275,934.63

1.1 Хувьцааны хоёрдогч зах зээлийн арилжаа

Тайлант хугацаанд нийт 122 удаагийн арилжаагаар 135 ХК-ийн 151.09 сая ширхэг хувьцааг 113.69 тэрбум төгрөгөөр арилжсан бөгөөд нийт хувьцааны хоёрдогч зах зээлийн арилжааны үнийн дүнгийн 44.26 хувийг багцын арилжаа, 42.98 хувийг энгийн арилжаа, 0.22 хувийг бүгдийг нь биелүүлэх эсвэл үл биелүүлэх дуудлага арилжаа /AON/, 12.54 хувийг тендер арилжаа тус тус эзлэж байна. Нийт 135 компанийн үнэт цаас арилжигдсанаас өмнөх оны мөн

үетэй харьцуулахад 38 компанийн үнэт цаасны ханш өсч, 91 компанийн үнэт цаасны ханш буурч, 6 компанийн үнэт цаасны ханш тогтмол арилжигдсан байна.

ХУВЬЦААНЫ ХОЁРДОГЧ АРИЛЖААНЫ ҮНИЙН ДҮНД ЭЗЛЭХ ХУВЬ



ИДЭВХТЭЙ АРИЛЖИГДСАН 30 ҮНЭТ ЦААС

ҮНЭТ ЦААС	ШИРХЭГ '000 000	№	ҮНЭТ ЦААС	ҮНИЙН ДҮН '000 000 000
АПУ	35.15	1	АПУ	52.53
МОНОС ХҮНС	20.74	2	АРД САНХҮҮГИЙН НЭГДЭЛ	18.88
СЭНТРАЛ ЭКСПРЕСС СИ ВИ ЭС	18.32	3	ХӨСӨГ ТРЕЙД	14.26
МАНДАЛ ДААТГАЛ	16.59	4	СЭНТРАЛ ЭКСПРЕСС СИ ВИ ЭС	3.64
Бодь Даатгал ХК	9.57	5	ТҮМЭН ШУВУУТ	2.66
АРД КРЕДИТ ББСБ ХК	6.09	6	МОНОС ХҮНС	2.56
ГОВЬ	5.05	7	ЭРДЭНЭ РЕСУРС ДЕВЕЛОПМЕНТ КОРПОРЭЙШН ХК	2.41
ЖЕНКО ТУР БЮРО	4.80	8	АРД ДААТГАЛ ХК	2.05
ЛЭНДМН ББСБ ХК	4.61	9	МАНДАЛ ДААТГАЛ	1.86
ТҮМЭН ШУВУУТ	4.56	10	Бодь Даатгал ХК	1.47
РЕМИКОН	3.03	11	ГОВЬ	1.43
ХОТ ДЕВЕЛОПМЕНТ	2.87	12	УЛСЫН ИХ ДЭЛГҮҮР	1.03
ДАРХАН НЭХИЙ	2.79	13	АРД КРЕДИТ ББСБ ХК	0.87
ЭРДЭНЭ РЕСУРС ДЕВЕЛОПМЕНТ КОРПОРЭЙШН ХК	2.76	14	Инвекор ББСБ	0.84
АРД САНХҮҮГИЙН НЭГДЭЛ	2.69	15	ТАЛХ ЧИХЭР	0.79
АРД ДААТГАЛ ХК	2.10	16	БОГД БАНК	0.65
ДАВААНБУЛАГ	1.73	17	СҮҮ	0.48
ГЕРМЕС ЦЕНТР	1.19	18	МАХИМПЕКС	0.44
МОНГОЛ БАЗАЛТ ХК	1.10	19	БАЯНГОЛ ЗОЧИД БУУДАЛ	0.44
ЭРДЭНЭС СОЛЬЮШИНС	1.04	20	Тэнгэрлиг медиа групп ХК	0.40
СҮҮ	0.85	21	ДАВААНБУЛАГ	0.39
АЙТҮҮЛС	0.48	22	Крипто Үндэстэн ХК	0.37
УЛСЫН ИХ ДЭЛГҮҮР	0.28	23	ЖЕНКО ТУР БЮРО	0.32
БОГД БАНК	0.27	24	ТАВАН ТОЛГОЙ	0.28
ХИШИГ УУЛ	0.22	25	МОНГОЛ ШЕВРО	0.25
Инвекор ББСБ	0.20	26	МОНГОЛ БАЗАЛТ ХК	0.22
ХӨСӨГ ТРЕЙД	0.19	27	ЛЭНДМН ББСБ ХК	0.19
УВС ЧАЦАРГАНА	0.19	28	МИК ХОЛДИНГ	0.19
НОГООН ХӨГЖИЛ ҮНДЭСНИЙ НЭГДЭЛ	0.17	29	ХОТ ДЕВЕЛОПМЕНТ	0.17
ТАНДЭМ ИНВЭСТ ББСБ	0.13	30	ДАРХАН ХӨВӨН	0.16
	149.76			112.25
Нийтэд эзлэх хувь	99.12			98.73

ХАНШИЙН ӨСӨЛТТЭЙ 20 ҮНЭТ ЦААС

Үнэт цаас	Арилжигдсан ширхэг	Хаалтын ханш		Ханшийн өөрчлөлт /төг/	Өөрчлөлт хувиар
		2022.06.30	2021.06.30		
ХӨВСӨГӨЛ УСАН ЗАМ	72	3,877.00	478.00	3,399.00	711.09
Тэнгэрлиг медиа групп ХК	21,172	13,200.00	1,954.00	11,246.00	575.54
ӨНДӨРХААН	93	6,740.00	1,200.00	5,540.00	461.67
ХОРИН ХОЁРДУГААР БААЗ	93	2,067.00	379.00	1,688.00	445.38
МАНДАЛ ГОВЬ ИМПЭКС	146	710.00	135.00	575.00	425.93
МОННООС	891	10,000.00	2,100.00	7,900.00	376.19
ХҮННҮ МЕНЕЖМЕНТ	60	1,490.00	427.89	1,062.11	248.22
АЛТАЙН ЗАМ	5	170,000.00	55,000.00	115,000.00	209.09
ХӨВСӨГӨЛ ХҮНС	35	2,800.00	1,000.00	1,800.00	180.00
ЭРЧИМ БАЯН ӨЛГИЙ	410	2,500.00	1,000.00	1,500.00	150.00
СҮҮ	845,182	520.61	238.98	281.63	117.85
СТАНДАРТ ПРОПЕРТИ ГРУПП	82	93.00	43.00	50.00	116.28
ТАЛХ ЧИХЭР	26,347	31,880.00	15,000.00	16,880.00	112.53
ХӨСӨГ ТРЕЙД	194,664	5,180.00	2,578.00	2,602.00	100.93
ТЭЭВЭР-АЧЛАЛ		2,125.00	1,058.00	1,067.00	100.85
БУЛГАН ГУРИЛ ТЭЖЭЭЛ	473	1,030.00	529.00	501.00	94.71
ТҮМЭН ШУВУУТ	4,564,122	411.39	216.35	195.04	90.15
МОНГОЛ НЭХМЭЛ	834	3,550.00	1,900.00	1,650.00	86.84
ГЛОБАЛ МОНГОЛИА ХОЛДИНИ	271	663.00	361.00	302.00	83.66
СТАНДАРТ НООС	6,564	475.00	260.00	215.00	82.69

ХАНШИЙН БУУРАЛТТАЙ 20 ҮНЭТ ЦААС

Үнэт цаас	Арилжигдсан ширхэг	Хаалтын ханш		Ханшийн өөрчлөлт /төг/	Өөрчлөлт хувиар
		2022.06.30	2021.06.30		
Крипто Үндэстэн ХК	3,183	52,600.00	168,100.00	(115,500.00)	(68.71)
ЖУУЛЧИН ГОВЬ	660	4,207.00	12,000.00	(7,793.00)	(64.94)
МОНГЕО	2,888	6,000.00	17,000.00	(11,000.00)	(64.71)
АРД САНХҮҮГИЙН НЭГДЭЛ	2,691,136	3,323.00	9,385.00	(6,062.00)	(64.59)
АРД КРЕДИТ ББСБ ХК	6,085,044	93.35	250.00	(156.65)	(62.66)
ХАСУ-МАНДАЛ	2,276	3,000.00	7,800.00	(4,800.00)	(61.54)
ҮНДЭСНИЙ ХУВЬЧЛАЛЫН САГ	2,844,333	114.90	264.59	(149.69)	(56.57)
ТУШИГ УУЛ	209	480.00	1,050.00	(570.00)	(54.29)
МОНГОЛЫН ХӨГЖИЛ ҮНДЭСН	413	1,400.00	3,050.00	(1,650.00)	(54.10)
АРД ДААТГАЛ ХК	2,097,373	735.19	1,453.00	(717.81)	(49.40)
ХАЙ БИ ОЙЛ	82,024	29.00	57.00	(28.00)	(49.12)
МОНИНЖБАР	13,822	63.00	118.00	(55.00)	(46.61)
МОНГОЛ ШИЛТГЭЭН	30,158	292.00	524.00	(232.00)	(44.27)
ХАРХОРИН	622	850.00	1,500.00	(650.00)	(43.33)
ГОНИР	2,249	700.00	1,190.00	(490.00)	(41.18)
АЙТҮҮЛС	484,987	71.00	119.26	(48.26)	(40.47)
ДАРХАН ХҮНС	153	1,880.00	3,100.00	(1,220.00)	(39.35)
ФРОНТИЕР ЛЭНД ГРУПП	611	240.00	390.00	(150.00)	(38.46)
БЭРХ УУЛ	4,420	1,151.00	1,850.00	(699.00)	(37.78)
ИХ БАРИЛГА	3,884	1,300.00	2,000.00	(700.00)	(35.00)

1.2 Хувьцааны багцын арилжаа

Тайлант хугацаанд 50.32 тэрбум төгрөгийн үнийн дүн бүхий 54.36 сая ширхэг хувьцааг багцын арилжаагаар арилжсан байна. Энэ нь нийт хувьцааны арилжааны үнийн дүнгийн 44.26 хувийг эзэлж байна.

ХУВЬЦААНЫ БАГЦЫН АРИЛЖАА

№ СИМБОЛ	ҮНЭТ ЦААСНЫ НЭР	ШИРХЭГ	ҮНИЙН ДҮН
1 AARD	АРД САНХҮҮГИЙН НЭГДЭЛ	202,026.00	1,273,380,530.00
2 AIC	Ард Даатгал ХК	748,996.00	711,546,200.00
3 ARU	АПУ	29,625,647.00	43,666,251,300.00
4 BODI	Бодь Даатгал ХК	6,666,667.00	1,092,549,433.11
5 CUMN	СЭНТРАЛ ЭКСПРЕСС СИ ВИ ЭС	7,358,539.00	1,520,576,112.00
6 DBL	ДАВААНБУЛАГ	1,729,698.00	392,641,446.00
7 ERDN	ЭРДЭНЭ РЕСУРС ДЕВЕЛОПМЕНТ	315,279.00	250,646,805.00
8 HBT	ХӨНГӨН БЕТОН	58,333.00	11,666,600.00
9 HSX	ХИШИГ УУЛ	217,063.00	138,920,320.00
10 HVL	Хөвсгөл	48,690.00	3,541,223.70
11 JTB	ЖЕНКО ТУР БЮРО	4,548,771.00	300,173,398.29
12 MVO	МОНГОЛ ШЕВРО	25,279.00	250,009,310.00
13 SDT	ХОТ ДЕВЕЛОПМЕНТ	2,794,271.00	167,656,260.00
14 TCK	ТАЛХ ЧИХЭР	18,000.00	540,000,000.00
15 ULZ	ӨЛЗИЙ- ДУНДГОВЬ	6,804.00	680,400.00
ДҮН		54,364,063	50,320,239,338

2. Хөрөнгөөр баталгаажсан үнэт цаасны арилжаа

Тайлант хугацаанд “Омни актив ТЗК” ХХК-ийн нийтэд санал болгон гаргасан 2 жилийн хугацаатай, жилийн 14.4 хувийн хүүтэй, нэг бүр нь 100.000 төгрөгийн үнэтэй, нийт 50.000 ширхэг, 5 тэрбум төгрөгийн үнийн дүн бүхий, “Симпл актив ТЗК” ХХК-ийн нийтэд санал болгон гаргасан 18 сарын хугацаатай, жилийн 15 хувийн хүүтэй, нэг бүр нь 100,000 төгрөгийн үнэтэй, нийт 500.000 ширхэг 50.0 тэрбум төгрөгийн үнийн дүн бүхий хөрөнгөөр баталгаажсан үнэт цаасыг анхдагч зах зээлд тус тус амжилттай арилжлаа. Хөрөнгөөр баталгаажсан үнэт цаасны анхдагч болон хоёрдогч зах зээлд 57.98 тэрбум төгрөгийн арилжаа хийгдсэн нь нийт арилжааны үнийн дүнгийн 21.01 хувийг эзэлж байна.

3. Хөрөнгө оруулалтын сангийн арилжаа

Тайлант хугацаанд "Үндэсний хувьчлалын сан" болон "Мандал ирээдүйн өсөлт" хамтын хаалттай хөрөнгө оруулалтын сангийн нэгж эрхийн хоёрдогч зах зээлийн арилжаагаар 4.87 сая ширхэг нэгж эрхийг 2.34 тэрбум төгрөгөөр арилжсан байна.

Компанийн бондын арилжаа

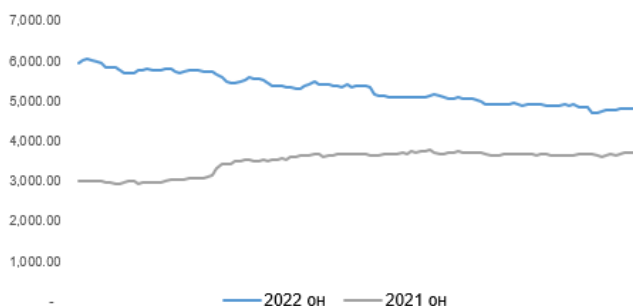
Тайлант хугацаанд анхдагч зах зээлд “Лэндмн ББСБ” ХК-ийн нийтэд санал болгон гаргасан хоёрдугаар транчийн 2 жилийн хугацаатай, жилийн 15 хувийн хүүтэй, нэг бүр нь 100.000 төгрөгийн нэрлэсэн үнэтэй, нийт 31.000 ширхэг 3.1 тэрбум төгрөгийн үнийн дүн бүхий, “Эрдэнэс таван толгой” ХК-ийн нийтэд санал болгон гаргасан дөрөвдүгээр транчийн 3 жилийн хугацаатай, жилийн Монгол банкны бодлогын хүү + 4 хувийн хүүтэй, нэг бүр нь 100.000 төгрөгийн нэрлэсэн үнэтэй, нийт 766.182 ширхэг 76.61 тэрбум төгрөгийн үнийн дүн бүхий өрийн хэрэгсэл тус тус арилжигдсан байна.

Компанийн бондын анхдагч болон хоёрдогч зах зээлд 101.913 тэрбум төгрөгийн арилжаа хийгдсэн нь нийт арилжааны үнийн дүнгийн 36.93 хувийг эзэлж байна.

4. Зах зээлийн үнэлгээ

Нийт зах зээлийн үнэлгээг өмнөх оны мөн үетэй харьцуулахад 1 их наяд төгрөг буюу 27.2 хувиар өсч, 4 их наяд 838.76 тэрбум төгрөг болсон байна.

ЗАХ ЗЭЭЛИЙН ҮНЭЛГЭЭ /тэрбум төгрөг/



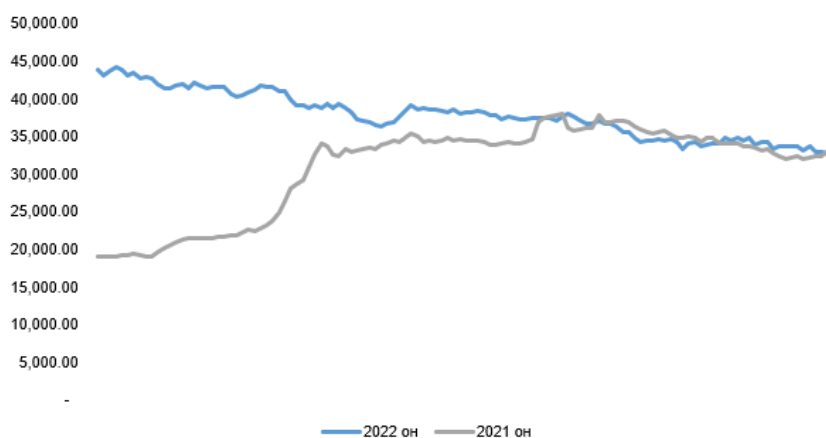
ХАМГИЙН ӨНДӨР ЗАХ ЗЭЭЛИЙН ҮНЭЛГЭЭТЭЙ 30 КОМПАНИ

ҮНЭТ ЦААСНЫ НЭР	ЗАХ ЗЭЭЛИЙН ҮНЭЛГЭЭ '000 000 000
АПУ	1,420.13
ТАВАН ТОЛГОЙ	338.64
ИНВЕСКОР ББСБ	311.94
МИК ХОЛДИНГ	287.45
ЭРДЭНЭ РЕСУРС ДЕВЕЛОПМЕНТ КОРПОРАЙШН ХК	236.14
МОНГОЛ ДААТГАЛ	224.78
ГОВЬ	209.58
СҮҮ	178.60
СЭНТРАЛ ЭКСПРЕСС СИ ВИ ЭС	163.55
БОГД БАНК	156.25
УЛСЫН ИХ ДЭЛГҮҮР	106.50
АРД САНХҮҮГИЙН НЭГДЭЛ	95.09
ТҮМЭН ШУВУУТ	82.28
МОНГОЛ ШУУДАН ХК	80.07
Тэнгэрлиг медиа групп ХК	79.20
УБ-БҮК	72.30
МАНДАЛ ДААТГАЛ	58.14
ГУТАЛ	56.70
МОНОС ХҮНС	43.12
Мандал Ирээдүйн Өсөлт	40.65
ТАЛХ ЧИХЭР	32.64
БОДЬ ДААТГАЛ	30.82
ТАНДЭМ ИНВЕСТ ББСБ	28.65
АРД КРЕДИТ ББСБ ХК	26.11
ЛЭНДМН ББСБ ХК	25.91
ДАРХАН НЭХИЙ	21.98
БЭРХ УУЛ	21.94
БАГАНУУР	20.87
ШИВЭЭ ОВОО	20.13
АРД ДААТГАЛ ХК	18.38
Нийт	4,488.53
Нийтэд эзлэх хувь	92.76

5. ИНДЕКС

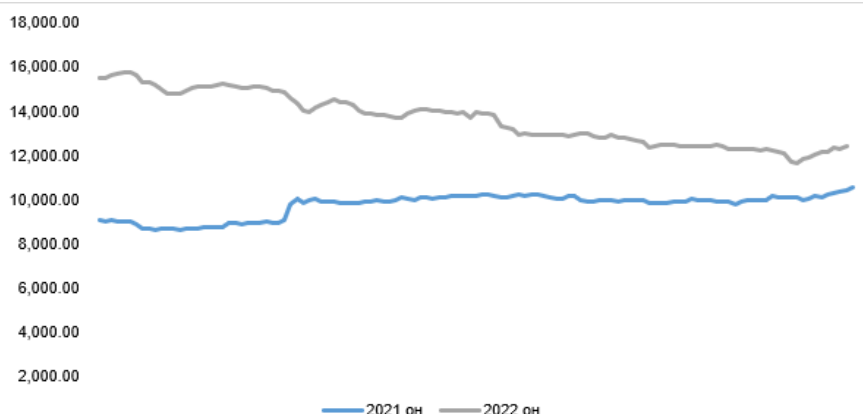
Тайлант хугацаанд TOP-20 индексийн дээд үзүүлэлт 44 119.22 нэгж, доод үзүүлэлт 32 795.68 нэгж, дундаж үзүүлэлт 37 759.42 нэгж байна. Өмнөх оны мөн үетэй харьцуулахад 713.33 нэгжээр буюу 2.13 хувиар буурч, 32 795.68 нэгж болсон байна.

TOP-20 ИНДЕКС



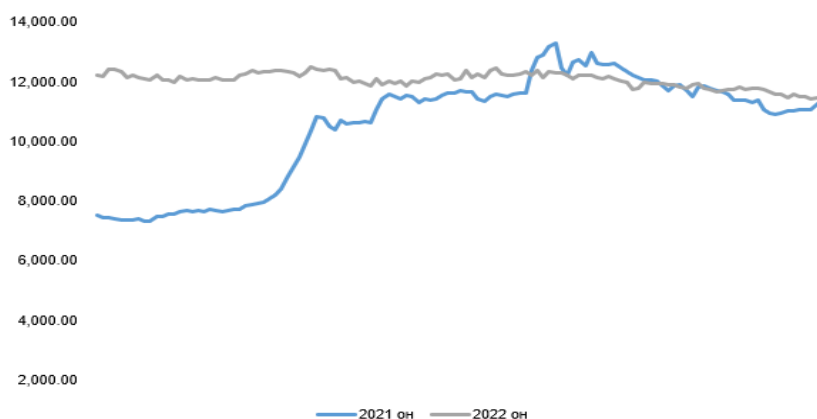
Тайлант хугацаанд MSE-A индексийн дээд үзүүлэлт 15 779.73 нэгж, доод үзүүлэлт 11 622.85 нэгж, дундаж үзүүлэлт 13 594.81 нэгж байна. Өмнөх оны мөн үетэй харьцуулахад 1 860.10 нэгжээр буюу 17.67 хувиар өсч, 12 384.65 нэгж болсон байна.

MSE-A ИНДЕКС



Тайлант хугацаанд MSE-B индексийн дээд үзүүлэлт 12 488.82 нэгж, доод үзүүлэлт 11 432.34 нэгж, дундаж үзүүлэлт 12 059.25 нэгж байна. Өмнөх оны мөн үетэй харьцуулахад 21 нэгжээр буюу 0.18 хувиар өсч, 11 450.93 нэгж болсон байна.

MSE-B ИНДЕКС



ҮНЭТ ЦААСНЫ АРИЛЖАА I УЛИРАЛД

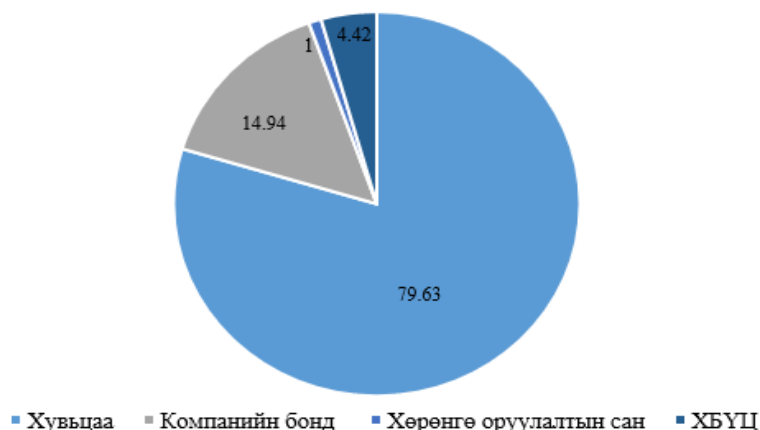
1. Үнэт цаасны арилжаа

2022 оны I улиралд нийт 59 удаагийн үнэт цаасны арилжаа явагдаж, хувьцааны хоёрдогч зах зээлийн арилжаагаар 130 ХК-ийн 96.3 сая ширхэг хувьцааг 95.4 тэрбум төгрөгөөр, Хөрөнгөөр баталгаажсан үнэт цаасны анхдагч болон хоёрдогч зах зээлийн арилжаагаар 53.2 мянган ширхэг хөрөнгөөр баталгаажсан үнэт цаасыг 5.3 тэрбум төгрөгөөр, Хөрөнгө оруулалтын сангийн нэгж эрхийн хоёрдогч зах зээлийн арилжаагаар 2.6 сая ширхэг нэгж эрхийг 1.2 тэрбум төгрөгөөр, Компанийн бондын хоёрдогч зах зээлийн арилжаагаар 102 мянган ширхэг бондыг 17.9 тэрбум төгрөгөөр тус тус арилжиж, нийт 119.83 тэрбум төгрөгийн арилжаа хийсэн байна.

Тайлант хугацаанд өдөрт дунджаар 1.7 сая ширхэг үнэт цаасыг 2 тэрбум төгрөгөөр арилжсан байна.

Нийт арилжааны үнийн дүнгийн 79.63 хувь буюу 95.4 тэрбум төгрөгийг хувьцааны арилжаа, 4.42 хувь буюу 5.3 тэрбум төгрөгийг хөрөнгөөр баталгаажсан үнэт цаасны арилжаа, 1 хувь буюу 1.2 тэрбум төгрөгийг хөрөнгө оруулалтын сангийн нэгж эрхийн арилжаа, 14.94 хувь буюу 17.9 тэрбум төгрөгийг компанийн бондын хоёрдогч зах зээлийн арилжаа тус тус эзэлж байна.

Нийт арилжааны үнийн дүнд эзлэх хувь

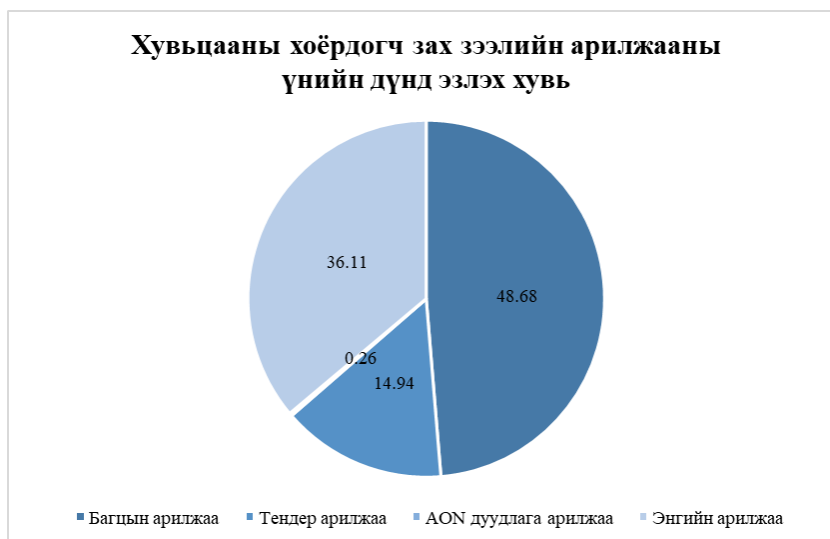


НИЙТ АРИЛЖААНЫ ХЭМЖЭЭГ ӨМНӨХ ОНЫ МӨН ҮЕТЭЙ ХАРЬЦУУЛАХАД

2021 он I улирал		Тоо ширхэг /мян/	Арилжааны дүн /тэр бум төг/	2022 он I улирал		Тоо ширхэг /мян/	Арилжааны дүн /тэр бум төг/
Хувьцаа	анхдагч	-	-	Хувьцаа	анхдагч	-	-
	хоёрдогч	245,668.15	65.93		хоёрдогч	96,311.00	95.40
ХБҮЦ	анхдагч	10.00	4.00	ХБҮЦ	анхдагч	50.00	5.00
	хоёрдогч	0.35	0.14		хоёрдогч	3.24	0.32
Компанийн бонд	анхдагч	-	-	Компанийн бонд	анхдагч	-	-
	хоёрдогч	4.63	0.47		хоёрдогч	102.07	17.89
ХОС	анхдагч	-	-	ХОС	анхдагч	-	-
	хоёрдогч	7,163.11	1.31		хоёрдогч	2,623.33	1.21
Нийт		252,846.24	71.84	Нийт		99,089.64	119.83
Өөрчлөлт /%/							66.80

1.1 Хувьцааны хоёрдогч зах зээлийн арилжаа

Тайлант хугацаанд нийт 59 удаагийн арилжаагаар 130 ХК-ийн 96.3 сая ширхэг хувьцааг 95.4 тэрбум төгрөгөөр арилжсан бөгөөд нийт хувьцааны хоёрдогч зах зээлийн арилжааны үнийн дүнгийн 48.68 хувийг багцын арилжаа, 36.11 хувийг энгийн арилжаа, 0.26 хувийг бүгдийг нь биелүүлэх эсвэл үл биелүүлэх дуудлага арилжаа /AON/, 14.94 хувийг тендер арилжаа тус тус эзлэж байна. Нийт 130 компанийн үнэт цаас арилжигдсанаас өмнөх оны мөн үетэй харьцуулахад 53 компанийн үнэт цаасны ханш өсч, 69 компанийн үнэт цаасны ханш буурч, 8 компанийн үнэт цаасны ханш тогтмол арилжигдсан байна.



ИДЭВХТЭЙ АРИЛЖИГДСАН 30 ҮНЭТ ЦААС

ҮНЭТ ЦААС	АРИЛЖИГДСАН ШИРХЭГ '000	№	ҮНЭТ ЦААС	ҮНИЙН ДҮН '000 000
АПУ	32,719	1	АПУ	49,189.64
МОНОС ХҮНС	17,098	2	АРД САНХҮҮГИЙН НЭГДЭЛ	15,457.16
МАНДАЛ ДААТГАЛ	12,121	3	ХӨСӨГ ТРЭЙД	14,264.14
СЭНТРАЛ ЭКСПРЕСС СИ ВИ ЭС	4,569	4	МОНОС ХҮНС	2,166.77
ГОВЬ	3,878	5	ТҮМЭН ШУВУУТ	1,885.84
ЛЭНДМН ББСБ ХК	3,252	6	АРД ДААТГАЛ ХК	1,678.41
АРД КРЕДИТ ББСБ ХК	3,074	7	МАНДАЛ ДААТГАЛ	1,422.00
ТҮМЭН ШУВУУТ	2,946	8	ЭРДЭНЭ РЕСУРС ДЕВЕЛОПМЕНТ КОРПОРАЙ ШН	1,134.89
РЕМИКОН	2,634	9	ГОВЬ	1,114.57
АРД САНХҮҮГИЙН НЭГДЭЛ	1,921	10	СЭНТРАЛ ЭКСПРЕСС СИ ВИ ЭС	863.86
ДАВААНБУЛАГ	1,730	11	УЛСЫН ИХ ДЭЛГҮҮР	701.00
АРД ДААТГАЛ ХК	1,678	12	ТАЛХ ЧИХЭР	611.86
ДАРХАН НЭХИЙ	1,434	13	АРД КРЕДИТ ББСБ ХК	518.27
ЭРДЭНЭ РЕСУРС ДЕВЕЛОПМЕНТ КОРПОРАЙ ШН	1,306	14	Инвекор ББСБ	423.85
ГЕРМЕС ЦЕНТР	1,105	15	МАХИМПЕКС	416.01
МОНГОЛ БАЗАЛТ ХК	768	16	ДАВААНБУЛАГ	392.64
ЭРДЭНЭС СОЛЮШИНС	709	17	БОГД БАНК	375.15
СҮҮ	647	18	СҮҮ	374.30
Бодь Даатгал ХК	351	19	МОНГОЛ ШЕВРО	250.09
АЙ ТҮҮЛС	294	20	Тэнгэрлиг медиа групп ХК	199.60
УЛСЫН ИХ ДЭЛГҮҮР	195	21	ТАВАН ТОЛГОЙ	185.22
ХӨСӨГ ТРЭЙД	195	22	МИК ХОЛДИНГ	183.76
УВС ЧАЦАРГАНА	190	23	БУЛГАН УНДРАГА	181.16
НОГООН ХӨГЖИЛ ҮНДЭСНИЙ НЭГДЭЛ	169	24	МОНГОЛ БАЗАЛТ ХК	158.20
БОГД БАНК	148	25	ЛЭНДМН ББСБ ХК	136.43
МАХИМПЕКС	114	26	ГЕРМЕС ЦЕНТР	136.16
ЖЕНКО ТУР БЮРО	111	27	БАЯНГОЛ ЗОЧИД БУУДАЛ	134.99
ТАНДЭМ ИНВЭСТ ББСБ	110	28	МАТЕРИАЛИМПЕКС	95.47
Инвекор ББСБ	104	29	УВС ЧАЦАРГАНА	69.91
ХӨХ ГАН	68	30	ДАРХАН ХӨВӨН	62.00
Нийт	95,637			94,783.36
Нийтэд хувьцаанд эзлэх хувь	99.30			99.33

ХАНШИЙН ӨСӨЛТТЭЙ 20 ҮНЭТ ЦААС

Үнэт цаас	АРИЛЖ ИГДСАН ШИРХЭГ '000	Хаалтын ханш		Ханшийн өөрчлөлт	
		2022.03.31	2021.03.31	Төг	Хувь
БУЛГАН УНДРАГА	1.24	101,000.00	6,165.00	94,835.00	1,538.28
Тэнгэрлиг медиа групп ХК	9.46	18,000.00	1,954.00	16,046.00	821.19
МАНДАЛ ГОВЬ ИМПЭКС	0.05	813.33	135.00	678.33	502.47
МОННООС	0.89	10,000.00	1,900.00	8,100.00	426.32
ӨНДӨРХААН	0.08	5,750.00	1,200.00	4,550.00	379.17
ХӨВСГӨЛ УСАН ЗАМ	0.00	1,930.00	450.00	1,480.00	328.89
ХҮННУ МЕНЕЖМЕНТ	0.06	1,490.00	427.89	1,062.11	248.22
ХӨВСГӨЛ ХҮНС	0.01	3,275.00	1,000.00	2,275.00	227.50
АЛТАЙН ЗАМ	0.00	170,000.00	55,000.00	115,000.00	209.09
МОН-ИТ БУЛИГААР	0.03	14,900.00	5,100.00	9,800.00	192.16
ЭРЧИМ БАЯН ӨЛГИЙ	0.05	2,700.00	1,000.00	1,700.00	170.00
ТҮМЭН ШУВУУТ	2,945.80	575.06	213.72	361.34	169.07
СҮҮ	646.56	530.95	212.82	318.13	149.48
УЛСЫН ИХ ДЭЛГҮҮР	194.89	4,302.00	1,727.00	2,575.00	149.10
ХЭРЛЭН ХИВС	0.01	102.00	42.00	60.00	142.86
ХОРИН ХОЁРДУГААР БААЗ	0.01	900.00	379.00	521.00	137.47
ТАЛХ ЧИХЭР	20.50	33,400.00	14,200.00	19,200.00	135.21
СТАНДАРТ НООС	3.51	600.00	260.00	340.00	130.77
ГАН ХЭРЛЭН	0.01	12,160.00	5,320.00	6,840.00	128.57
АПУ	32,719.43	1,572.00	746.58	825.42	110.56

ХАНШИЙН БУУРАЛТТАЙ 20 ҮНЭТ ЦААС

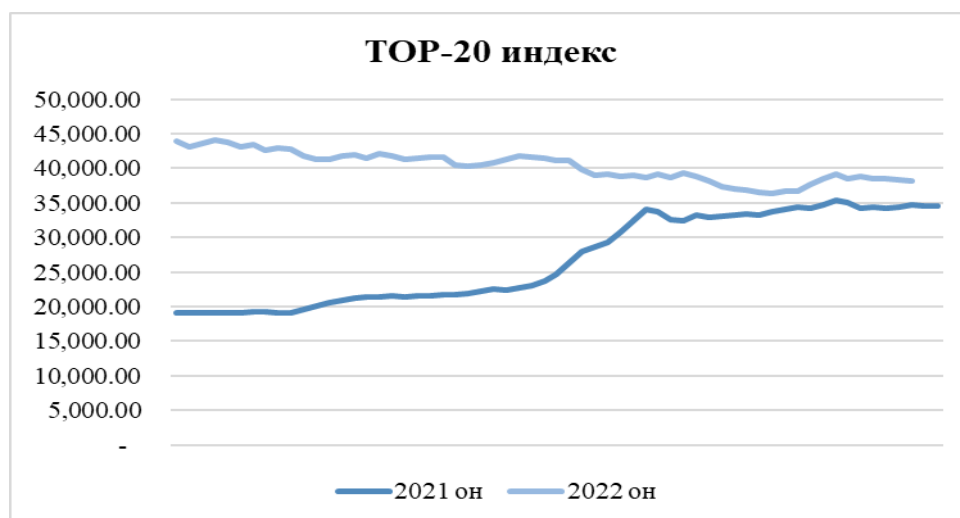
Үнэт цаас	АРИЛЖ ИГДСАН ШИРХЭГ '000	Хаалтын ханш		Ханшийн өөрчлөлт	
		2022.03.31	2021.03.31	Төг	Хувь
МОНГЕО	2.78	6,100.00	17,000.00	(10,900.00)	(64.12)
ХАСУ-МАНДАЛ	0.10	3,200.00	7,990.00	(4,790.00)	(59.95)
ТАВ	0.44	6,300.00	13,750.00	(7,450.00)	(54.18)
ЖУУЛЧИН ГОВЬ	0.04	5,800.00	11,950.00	(6,150.00)	(51.46)
АРД САНХҮҮГИЙН НЭГДЭЛ	1,920.85	5,155.00	10,180.00	(5,025.00)	(49.36)
МОНГОЛ АЛТ	0.22	13,200.00	26,000.00	(12,800.00)	(49.23)
БЭРХ УУЛ	3.48	1,250.00	2,428.00	(1,178.00)	(48.52)
АРД КРЕДИТ БЭСБ ХК	3,074.20	140.00	250.23	(110.23)	(44.05)
МОНГОЛ ШУУДАН ХК	33.05	998.40	1,694.00	(695.60)	(41.06)
ХАЙ БИ ОЙЛ	32.99	35.00	58.00	(23.00)	(39.66)
СОНСГОЛОН БАРМАТ	0.04	1,225.00	2,000.00	(775.00)	(38.75)
ТҮШИГ УУЛ	0.03	600.00	975.00	(375.00)	(38.46)
ЭРДЭНЭТ АВТО ЗАМ	0.11	345.00	542.00	(197.00)	(36.35)
ХАРХОРИН	0.50	925.00	1,445.00	(520.00)	(35.99)
НОГООН ХӨГЖИЛ ҮНДЭСНИЙ НЭГДЭЛ	169.00	110.00	170.00	(60.00)	(35.29)
ОЛЛОО	26.20	19.00	29.30	(10.30)	(35.15)
АРД ДААТГАЛ ХК	1,677.76	965.58	1,455.00	(489.42)	(33.64)
МОНГОЛЫН ХӨГЖИЛ ҮНДЭСНИЙ НЭГДЭЛ	0.14	2,100.00	3,070.00	(970.00)	(31.60)
РЕМИКОН	2,634.16	23.00	33.15	(10.15)	(30.62)
МОНГОЛ ШИЛТГЭЭН	3.66	398.00	560.00	(162.00)	(28.93)

ХАМГИЙН ӨНДӨР ЗАХ ЗЭЭЛИЙН ҮНЭЛГЭЭТЭЙ 30 КОМПАНИ

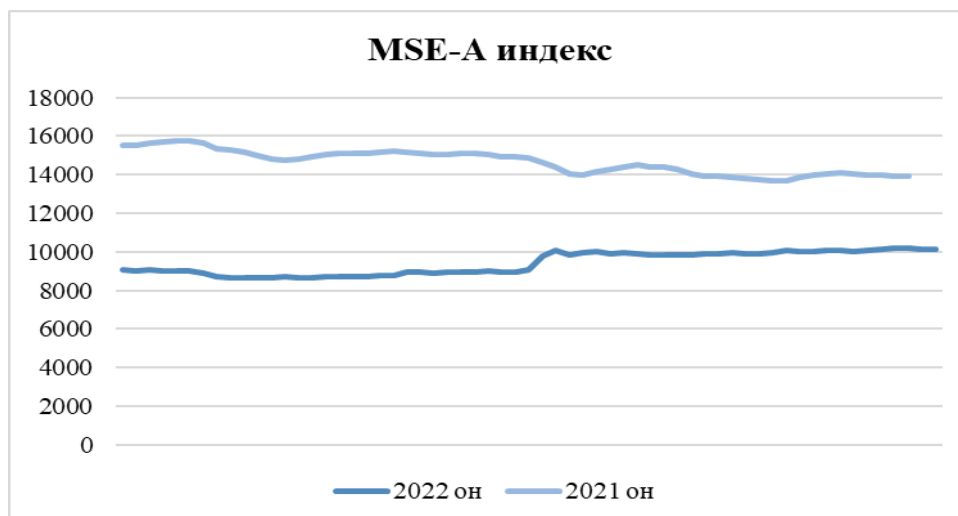
ҮНЭТ ЦААСНЫ НЭР	ЗАХ ЗЭЭЛИЙН ҮНЭЛГЭЭ /'000 000 000/
АПУ	1671.00
ТАВАН ТОЛГОЙ	362.86
МИК ХОЛДИНГ	305.46
ИНВЕСКОР ББСБ	285.48
ЭРДЭНЭ РЕСУРС ДЕВЕЛОПМЕНТ КОРПОРАЙШН ХК	259.67
ГОВЬ	226.23
МОНГОЛ ДААТГАЛ	224.78
СҮҮ	182.15
БОГД БАНК	152.50
УЛСЫН ИХ ДЭЛГҮҮР	151.11
АРД САНХҮҮГИЙН НЭГДЭЛ	147.51
СЭНТРАЛ ЭКСПРЕСС СИ ВИ ЭС	145.45
ТҮМЭН ШУВУУТ	115.01
Тэнгэрлиг медиа групп ХК	108.00
МОНГОЛ ШУУДАН ХК	99.43
УБ-БҮК	85.37
МАНДАЛ ДААТГАЛ	63.10
ГУТАЛ	54.50
Мандал Ирээдүйн Өсөлт	47.60
МОНОС ХҮНС	47.24
АРД КРЕДИТ ББСБ ХК	39.17
ТАЛХ ЧИХЭР	34.19
БОДЬ ДААТГАЛ	31.50
ЛЭНДМН ББСБ ХК	28.81
ДАРХАН НЭХИЙ	25.28
АРД ДААТГАЛ ХК	24.14
БЭРХ УУЛ	23.83
ТАНДЭМ ИНВЕСТ ББСБ	23.64
ШИВЭЭ ОВОО	20.13
БАГАНУУР	19.93
Нийт	5,005.04
Нийтэд эзлэх хувь	93.04

6. ИНДЕКС

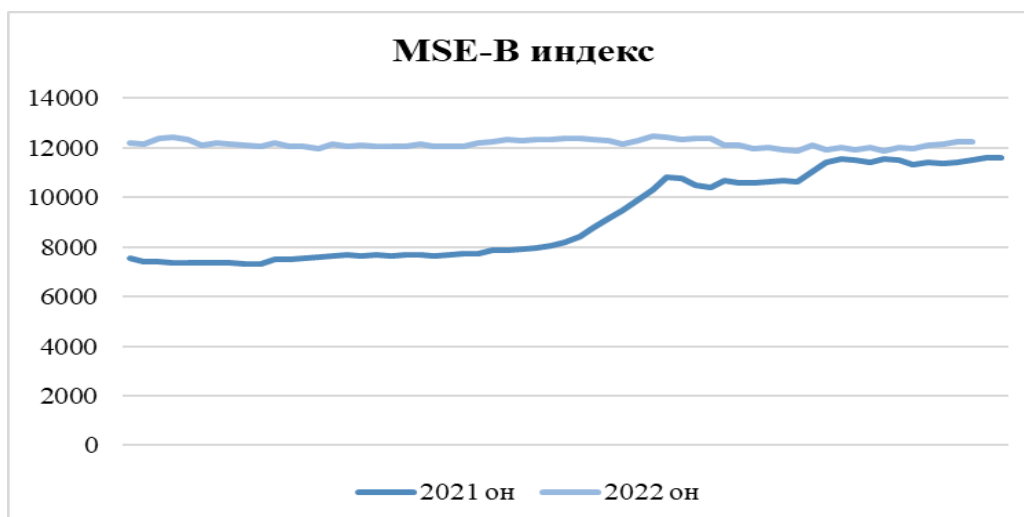
Тайлант хугацаанд TOP-20 индексийн дээд үзүүлэлт 44 119.22 нэгж, доод үзүүлэлт 36 365.30 нэгж, дундаж үзүүлэлт 40 270.89 нэгж байна. Өмнөх оны мөн үетэй харьцуулахад 3 461.23 нэгжээр буюу 9.99 хувиар өсч, 38 096.88 нэгж болсон байна.



Тайлант хугацаанд MSE-A индексийн дээд үзүүлэлт 15 779.73 нэгж, доод үзүүлэлт 13 680.92 нэгж, дундаж үзүүлэлт 14 657.57 нэгж байна. Өмнөх оны мөн үетэй харьцуулахад 3 753.39 нэгжээр буюу 36.98 хувиар өсч, 13 902.71 нэгж болсон байна.



Тайлант хугацаанд MSE-B индексийн дээд үзүүлэлт 12 488.82 нэгж, доод үзүүлэлт 11 863.47 нэгж, дундаж үзүүлэлт 12 161.91 нэгж байна. Өмнөх оны мөн үетэй харьцуулахад 619.41 нэгжээр буюу 5.33 хувиар өсч, 12 229.99 нэгж болсон байна.



АРИЛЖААНЫ АЛБА

ҮНЭТ ЦААСНЫ АРИЛЖАА ЭХНИЙ ХАГАС ЖИЛД

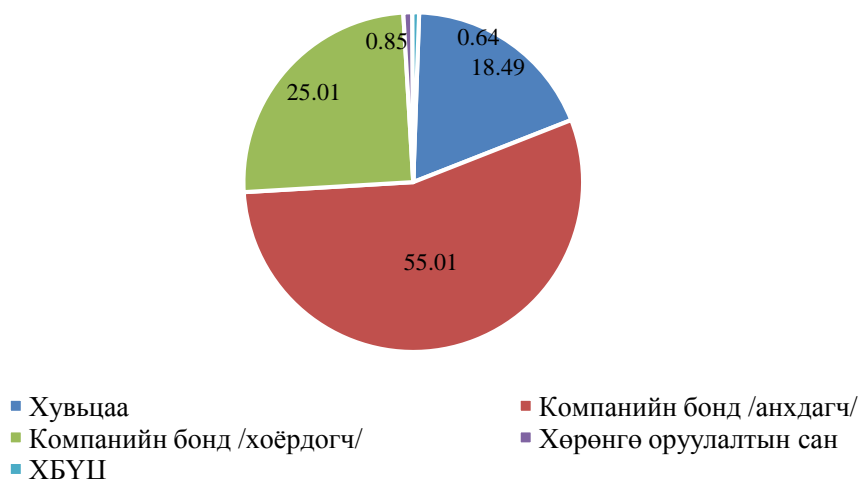
1. Үнэт цаасны арилжаа

2021 оны эхний хагас жилд нийт 123 удаагийн үнэт цаасны арилжаа явагдаж, хувьцааны хоёрдогч зах зээлийн арилжаагаар 121 ХК-ийн 354.4 сая ширхэг хувьцааг 119.6 тэрбум төгрөгөөр, Хөрөнгөөр баталгаажсан үнэт цаасны анхдагч болон хоёрдогч зах зээлийн арилжаагаар 10.3 мянган ширхэг хөрөнгөөр баталгаажсан үнэт цаасыг 4.1 тэрбум төгрөгөөр, Хөрөнгө оруулалтын сангийн нэгж эрхийн хоёрдогч зах зээлийн арилжаагаар 19.8 сая ширхэг нэгж эрхийг 5.5 тэрбум төгрөгөөр, Компанийн бондын анхдагч болон хоёрдогч зах зээлийн арилжаагаар 4.5 сая ширхэг бондыг 517.5 тэрбум төгрөгөөр тус тус арилжиж, нийт 646.7 тэрбум төгрөгийн арилжаа хийсэн байна.

Тайлант хугацаанд өдөрт дунджаар 3.1 сая ширхэг үнэт цаасыг 5.3 тэрбум төгрөгөөр арилжсан байна.

Нийт арилжааны үнийн дүнгийн 18.49 хувь буюу 119.6 тэрбум төгрөгийг хувьцааны арилжаа, 0.64 хувь буюу 4.1 тэрбум төгрөгийг хөрөнгөөр баталгаажсан үнэт цаасны арилжаа, 0.85 хувь буюу 5.5 тэрбум төгрөгийг хөрөнгө оруулалтын сангийн нэгж эрхийн арилжаа, 80.02 хувь буюу 517.5 тэрбум төгрөгийг компанийн бондын анхдагч болон хоёрдогч зах зээлийн арилжаа тус тус эзэлж байна.

Нийт арилжааны үнийн дүнд эзлэх хувь



НИЙТ АРИЛЖААНЫ ХЭМЖЭЭГ ӨМНӨХ ОНЫ МӨН ҮЕТЭЙ ХАРЬЦУУЛАХАД

2020 оны эхний хагас жил		Тоо ширхэг /мян/	Арилжааны дүн /тэрбум төг/	2021 оны эхний хагас жил	Тоо ширхэг /мян/		Арилжааны дүн /тэрбум төг/
Хувьцаа	анхдагч	47063.94	5.32	Хувьцаа	анхдагч	-	-
	хоёрдогч	117914.52	18.21		хоёрдогч	354,432.98	119.55
ЗГҮЦ	анхдагч	-	-	ЗГҮЦ	анхдагч	-	-
	хоёрдогч	5.83	0.59		хоёрдогч	-	-
ХБҮЦ-Инвекор актив	анхдагч	-	-	ХБҮЦ-Инвекор актив	анхдагч	10.00	4.00
	хоёрдогч	-	-		хоёрдогч	0.35	0.14
Компанийн бонд	анхдагч	50.00	5.00	Компанийн бонд	анхдагч	2835.64	355.74
	хоёрдогч	0.01	0.001		хоёрдогч	1616.03	161.73
ХОС	анхдагч	-	-	ХОС	анхдагч	-	-
	хоёрдогч	-	-		хоёрдогч	19837.69	5.49
НИЙТ		165 034,3	29,1	НИЙТ	378 732,7	646,7	

1.1 Хувьцааны хоёрдогч зах зээлийн арилжаа

Тайлант хугацаанд нийт 123 удаагийн арилжаагаар 121 хувьцаат компанийн 354.4 сая ширхэг хувьцааг 119.6 тэрбум төгрөгөөр арилжсан байна. Нийт 121 компанийн үнэт цаас арилжигдсанаас өмнөх оны мөн үетэй харьцуулахад 64 компанийн үнэт цаасны ханш өсч, 44 компанийн үнэт цаасны ханш буурч, 13 компанийн үнэт цаасны ханш тогтмол арилжигдсан байна.

ИДЭВХТЭЙ АРИЛЖИГДСАН 30 ҮНЭТ ЦААС

ҮНЭТ ЦААС	АРИЛЖИГДСАН ШИРХЭГ	№	ҮНЭТ ЦААС	ҮНИЙН ДҮН
АРД КРЕДИТ ББСБ ХК	99,606,677	1	АРД САНХҮҮГИЙН НЭГДЭЛ	57,942,345,873.00
МАНДАЛ ДААТГАЛ	45,246,033	2	АРД КРЕДИТ ББСБ ХК	18,052,020,358.58
ЛЭНДМН ББСБ ХК	41,512,610	3	АРД ДААТГАЛ ХК	10,294,252,437.92
МЕРЕКС	27,886,428	4	Инвекор ББСБ	4,163,708,189.00
Бодь Даатгал ХК	23,268,116	5	АПУ	3,692,455,437.37
ДАРХАН НЭХИЙ	18,580,667	6	Бодь Даатгал ХК	2,861,647,184.34
СТАНДАРТ АГРИКАЛЧЕР ГРУПП	13,658,980	7	МАНДАЛ ДААТГАЛ	2,763,777,405.74
ТҮМЭН ШУВУУТ	12,146,641	8	ТҮМЭН ШУВУУТ	2,530,455,542.14
МОНОС ХҮНС	11,540,074	9	БУЛГАН УНДРАГА	2,081,333,735.92
АРД САНХҮҮГИЙН НЭГДЭЛ	8,788,889	10	ЛЭНДМН ББСБ ХК	1,641,451,136.74
АРД ДААТГАЛ ХК	8,675,918	11	ГОВЬ	1,501,814,067.07
ХАЙ БИ ОЙЛ	8,492,449	12	МАХИМПЕКС	1,398,799,900.00
ГОВЬ	6,459,924	13	ЭРДЭНЭ РЕСУРС ДЕВЕЛОПМЕНТ КОРПОРАЙШН ХК	1,330,562,690.26
АПУ	5,208,837	14	БИ ДИ СЕК	1,064,199,709.80
РЕМИКОН	4,497,498	15	СТАНДАРТ АГРИКАЛЧЕР ГРУПП	1,025,973,556.50
АЙТҮҮЛС	3,285,848	16	ШАРЫН ГОЛ	812,108,765.24
СҮҮ	2,000,743	17	МОНОС ХҮНС	789,751,664.53
Инвекор ББСБ	1,507,213	18	ТАВАН ТОЛГОЙ	731,490,195.00
ЭРДЭНЭ РЕСУРС ДЕВЕЛОПМЕНТ КОРПОРАЙШН ХК	1,370,760	19	МОНГОЛ ШУУДАН ХК	698,673,175.79
МОНГОЛ БАЗАЛТ ХК	1,218,389	20	МЕРЕКС	600,652,351.71
ЖЕНКО ТУР БЮРО	1,206,465	21	УЛСЫН ИХ ДЭЛГҮҮР	463,540,508.00
ШАРЫН ГОЛ	1,113,304	22	СҮҮ	419,494,911.35
ЭРДЭНЭС СОЛЮШИНС	1,047,985	23	ДАРХАН НЭХИЙ	379,794,818.05
БИ ДИ СЕК	936,808	24	ХАЙ БИ ОЙЛ	373,419,033.74
ТАНДЭМ ИНВЭСТ ББСБ	832,010	25	АЙТҮҮЛС	310,754,753.20
МОНГОЛ ШУУДАН ХК	536,666	26	МОНГОЛ БАЗАЛТ ХК	213,642,973.88
ДАРХАН СЭЛЭНГИЙН ЦАХИЛГААН ДУЛААН СҮЛЖЭЭ	519,256	27	РЕМИКОН	124,443,202.39
МАХИМПЕКС	499,549	28	УБ-БҮК	119,664,794.65
Э-ТРАНС ЛОЖИСТИКС	454,165	29	Тэнгэрлиг медиа групп ХК	115,323,575.00
ГЕРМЕС ЦЕНТР	376,796	30	ХӨВСГӨЛ	100,028,235.00
Нийт	352,475,698			118,597,580,181.91
Нийт хувьцаанд эзлэх хувь	99.45			99.20

ХАНШИЙН ӨСӨЛТТЭЙ 20 ҮНЭТ ЦААС

Үнэт цаас	Арилжигдсан ширхэг	Хаалтын ханш		Ханшийн өөрчлөлт /төг/	Өөрчлөлт хувиар
		2020.6.30	2021.06.30		
БУЛГАН УНДРАГА	48,001	435.00	168,100.00	167,665.00	38,543.68
АРД САНХҮҮГИЙН НЭГДЭЛ	8,788,889	1,299.00	9,385.00	8,086.00	622.48
СТАНДАРТ АГРИКАЛЧЕР ГРУПП	13,658,980	38.00	180.00	142.00	373.68
АРД КРЕДИТ ББСБ ХК	99,606,677	70.04	250.00	179.96	256.94
АВТО ИМПЕКС	441	1,125.00	3,100.00	1,975.00	175.56
УЛСЫН ИХ ДЭЛГҮҮР	264,621	762.17	2,097.00	1,334.83	175.14
БЭРХ УУЛ	1,424	700.00	1,850.00	1,150.00	164.29
ЭРДЭНЭС СОЛЬЮШИНС	1,047,985	42.00	103.00	61.00	145.24
МОНГОЛ АЛТ	3,129	5,500.00	12,650.00	7,150.00	130.00
МОНГОЛ ШИЛТГЭЭН	3,357	230.00	524.00	294.00	127.83
АРД ДААТГАЛ ХК	8,675,918	704.50	1,453.00	748.50	106.25
МОНГОЛ ДААТГАЛ	408	1,500.00	2,900.00	1,400.00	93.33
МОНГОЛ ШУУДАН ХК	536,666	640.00	1,197.00	557.00	87.03
МЕРЕКС	27,886,428	14.00	26.00	12.00	85.71
МАНДАЛ ДААТГАЛ	45,246,033	40.10	73.40	33.30	83.04
МОНГОЛЫН ЦАХИЛГААН ХОЛБОО	31,555	385.00	682.42	297.42	77.25
ТҮШИГ УУЛ	20,186	600.00	1,050.00	450.00	75.00
ТЕХНИК ИМПОРТ	112	7,005.00	12,220.00	5,215.00	74.45
УВС ЧАЦАРГАНА	92	255.00	430.00	175.00	68.63
МОНГОЛ САВХИ	1,786	450.00	728.99	278.99	62.00

ХАНШИЙН БУУРАЛТТАЙ 20 ҮНЭТ ЦААС

Үнэт цаас	Арилжигдсан ширхэг	Хаалтын ханш		Ханшийн өөрчлөлт /төг/	Өөрчлөлт хувиар
		2020.6.30	2021.06.30		
ГЛОБАЛ МОНГОЛИА ХОЛДИНГ	1,404	2,000.00	361.00	(1,639.00)	(81.95)
ТАВ	1,498	20,000.00	6,750.00	(13,250.00)	(66.25)
ОЛЛОО	371,163	69.90	25.00	(44.90)	(64.23)
ШАРЫН ГОЛ	1,113,304	1,360.00	755.00	(605.00)	(44.49)
ГАН ХИЙЦ	117	12,000.00	7,400.00	(4,600.00)	(38.33)
СОР	11,367	805.00	517.34	(287.66)	(35.73)
ЖЕНКО ТУР БЮРО	1,206,465	88.90	58.36	(30.54)	(34.35)
Э-ТРАНС ЛОЖИСТИКС	454,165	141.20	95.00	(46.20)	(32.72)
БАЯНГОЛ ЗОЧИД БУУДАЛ	1,539	34,000.00	23,000.00	(11,000.00)	(32.35)
МОНГОЛЫН ХӨГЖИЛ ҮНДЭСНИЙ НЭГДЭЛ	2	4,300.00	3,050.00	(1,250.00)	(29.07)
ТАНДЭМ ИНВЕСТ ББСБ	832,010	24.00	18.00	(6.00)	(25.00)
БУЛГАН ГУРИЛ ТЭЖЭЭЛ	298	694.00	529.00	(165.00)	(23.78)
ТАХЬ-КО	279	14,500.00	11,100.00	(3,400.00)	(23.45)
МАТЕРИАЛИМПЕКС	1,389	8,400.00	6,730.00	(1,670.00)	(19.88)
МОНГОЛ БАЗАЛЫТ ХК	1,218,389	214.40	172.00	(42.40)	(19.78)
АТАР-ӨРГӨӨ	128	74,500.00	60,000.00	(14,500.00)	(19.46)
АРИГ ГАЛ	1,953	2,900.00	2,350.00	(550.00)	(18.97)

ХӨВСГӨЛ АЛТАН ДУУЛГА	128,122	690.00	560.50	(129.50)	(18.77)
НЭХЭЭСГҮЙ ЭДЛЭЛ	570	1,900.00	1,588.00	(312.00)	(16.42)
ХАРХОРИН	117	1,740.00	1,500.00	(240.00)	(13.79)

1.2 Хувьцааны багцын арилжаа

Тайлант хугацаанд 21.6 тэрбум төгрөгийн үнийн дүн бүхий 93.3 сая ширхэг хувьцааг багцын арилжаагаар арилжсан нь нийт хувьцааны арилжааны үнийн дүнгийн 18.05 хувийг эзэлж байна.

ХУВЬЦААНЫ БАГЦЫН АРИЛЖАА

д/д	Симбол	Үнэт цаасны нэр	Арилжсан ширхэг	Нийт үнийн дүн
1	BODI	Бодь даатгал	11,500,000.00	1,404,150,000.00
2	ERDN	Эрдэнэ ресурс девелопмент	786,260.00	786,260,000.00
3	ONH	Өндөрхаан	35,800.00	36,695,000.00
4	LEND	Лэндмн ББСБ	8,334,000.00	250,020,000.00
5	BODI	Бодь даатгал	8,300,000.00	1,017,082,000.00
6	MNDL	Мандал даатгал	6,078,000.00	267,432,000.00
7	MNDL	Мандал даатгал	5,438,600.00	261,052,800.00
8	HCH	EMоние	52,925.00	115,323,575.00
9	AARD	Ард санхүүгийн нэгдэл	666,666.00	1,999,998,000.00
10	AARD	Ард санхүүгийн нэгдэл	265,573.00	929,505,500.00
11	AARD	Ард санхүүгийн нэгдэл	282,885.00	1,131,540,000.00
12	AIC	Ард даатгал	890,111.00	867,858,225.00
13	BDS	БиДиСек	460,000.00	644,000,000.00
14	SOH	Стандарт агрикалчер групп	13,607,865.00	1,021,950,661.50
15	AARD	Ард санхүүгийн нэгдэл	556,004.00	5,004,036,000.00
16	MRX	Мерекс	18,679,245.00	395,999,994.00
17	MRX	Мерекс	8,922,044.00	196,284,968.00
18	INV	ИНВЕСКОР ББСБ	1,250,000.00	3,400,000,000.00
19	HVL	ХӨВСГӨЛ	48,690.00	100,009,260.00
20	BUN	БУЛГАН УНДРАГА	5,905.00	41,836,925.00
21	TUM	Түмэн шувуут	5,000,000.00	1,050,000,000.00
22	BUN	БУЛГАН УНДРАГА	5,418.00	303,949,800.00
23	TUM	Түмэн шувуут	1,580,891.00	331,987,110.00
24	DSS	Дархан сэлэнгийн цахилгаан түгээх сүлжээ	519,256.00	23,392,482.80

2. Хөрөнгөөр баталгаажсан үнэт цаасны арилжаа

Тайлант хугацаанд “Инвескор актив ТЗК” ХХК-ийн нийтэд санал болгон гаргасан 2 жилийн хугацаатай, жилийн 14.4 хувийн хүүтэй, нэг бүр нь 400,000 төгрөгийн үнэтэй, нийт 10,000 ширхэг хөрөнгөөр баталгаажсан үнэт цаасыг анхдагч зах зээлд 4.0 тэрбум төгрөгөөр амжилттай арилжлаа. Хөрөнгөөр баталгаажсан үнэт цаасны анхдагч болон хоёрдогч зах зээлд 4.1 тэрбум төгрөгийн арилжаа хийгдсэн нь нийт арилжааны үнийн дүнгийн 0.64 хувийг эзэлж байна.

3. Хөрөнгө оруулалтын сангийн арилжаа

Тайлан хугацаанд "Үндэсний хувьчлалын сан" хамтын хаалттай хөрөнгө оруулалтын сангийн нэгж эрхийн хоёрдогч зах зээлийн арилжаагаар 19.8 сая ширхэг нэгж эрхийг 5.5 тэрбум төгрөгөөр арилжсан байна.

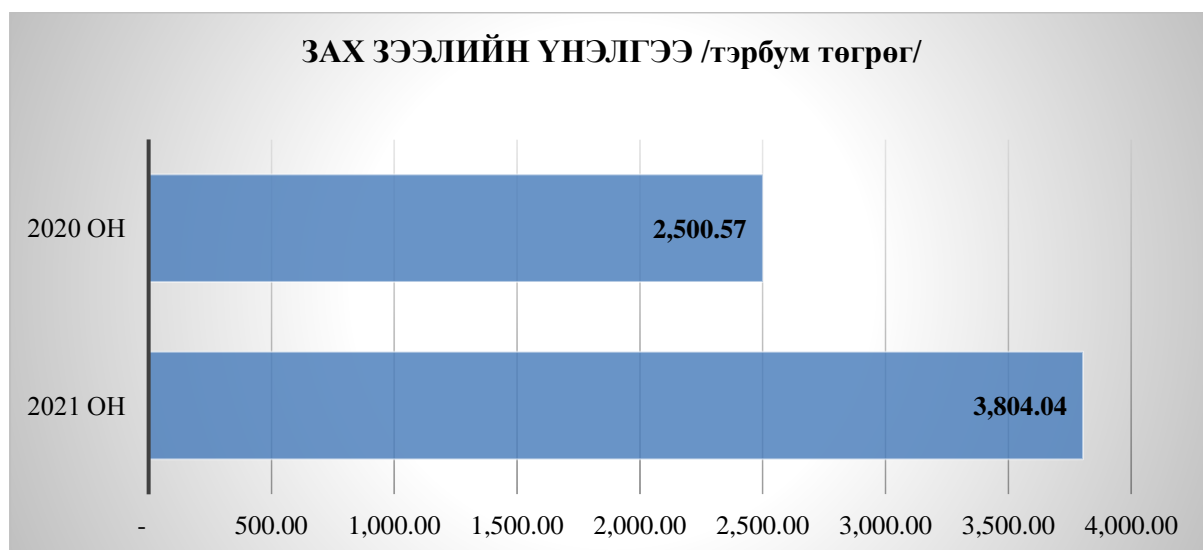
4. Компанийн бондын арилжаа

Тайлант хугацаанд "Эрдэнэс таван толгой" ХК-ийн нийтэд санал болгон гаргасан өрийн хэрэгслийн эхний транчаар нэг бүр нь 100000 төгрөгийн үнэтэй, жилийн 10 хувийн хүүтэй, 2 жилийн хугацаатай нийт 2.4 сая ширхэг төгрөгийн бондыг 236.6 тэрбум төгрөгөөр, нэг бүр нь 100 ам.долларын үнэтэй, жилийн 6.8 хувийн хүүтэй, 2 жилийн хугацаатай нийт 390.1 мянган ширхэг ам.долларын бондыг 39.01 сая ам.доллараар анхдагч зах зээлд амжилттай арилжсан байна. Мөн "Инвекор ББСБ" ХК-ийн нийтэд санал болгон гаргасан өрийн хэрэгслийн хөтөлбөрийн эхний транчаар нэг бүр нь 100000 төгрөгийн үнэтэй, жилийн 13.0 хувийн хүүтэй, 2 жилийн хугацаатай 80 мянган ширхэг "Инвекор бонд"-ыг 8.0 тэрбум төгрөгөөр арилжиж, нийт 355.73 тэрбум төгрөгийн бондыг анхдагч зах зээлд арилжаад байна.

Компанийн бондын хоёрдогч зах зээлд "Лэндмн ББСБ" ХК-ийн 4.6 мянган ширхэг "Лэндбонд"-ыг 471.3 сая төгрөгөөр, "Эрдэнэс таван толгой" ХК-ийн 1.6 сая ширхэг төгрөгийн бондыг 161.1 сая төгрөгөөр, 683 ширхэг ам.долларын бондыг 68.3 мянган ам.доллараар тус тус арилжиж, нийт 161.73 сая төгрөгийн арилжаа хийсэн байна.

5. Зах зээлийн үнэлгээ

Нийт зах зээлийн үнэлгээг өмнөх оны мөн үетэй харьцуулахад 1.3 их наяд төгрөг буюу 52.13 хувиар өсч, 3 их наяд 804.04 тэрбум төгрөг болсон байна.



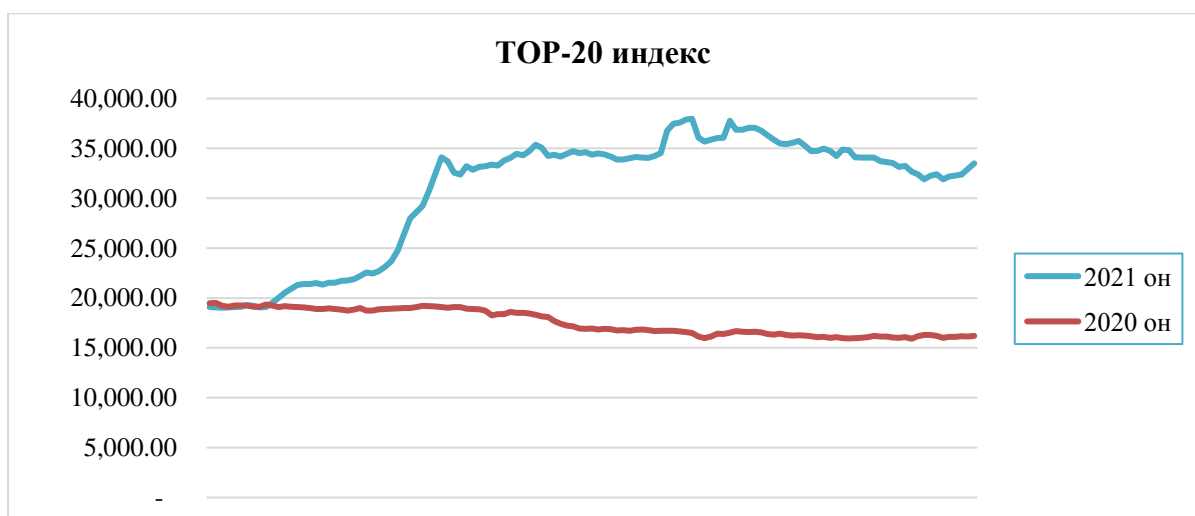
ХАМГИЙН ӨНДӨР ЗАХ ЗЭЭЛИЙН ҮНЭЛГЭЭТЭЙ 30 КОМПАНИ

ҮНЭТ ЦААСНЫ НЭР	ЗАХ ЗЭЭЛИЙН ҮНЭЛГЭЭ /ТЭРБУМ ТӨГ/
АПУ	844.35
ТАВАН ТОЛГОЙ	367.60
МИК ХОЛДИНГ	300.08
АРД САНХҮҮГИЙН НЭГДЭЛ	268.54

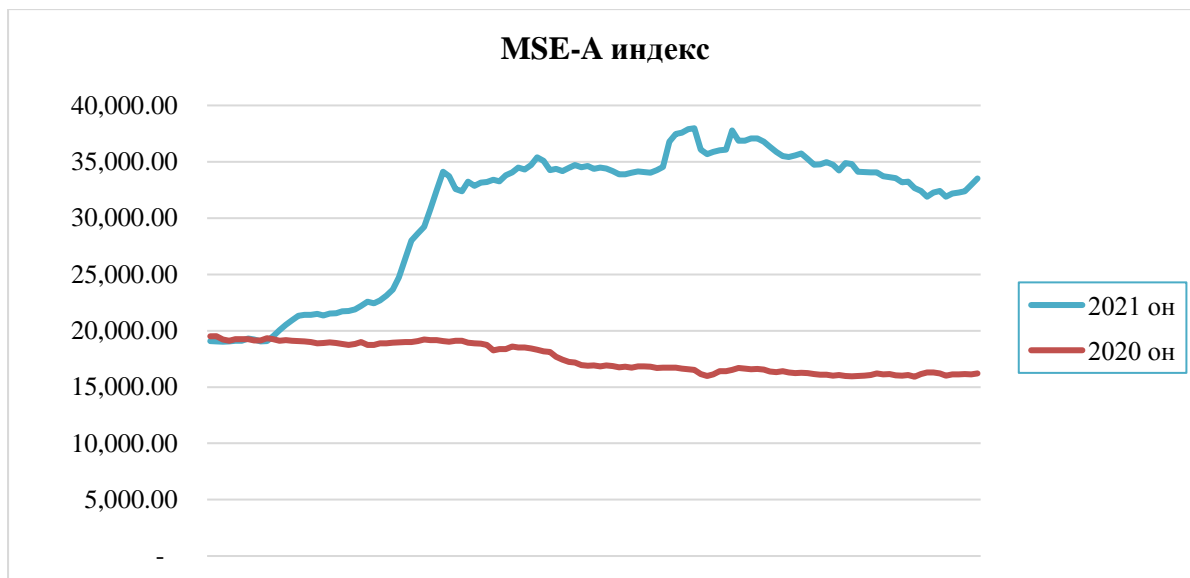
ЭРДЭНЭ РЕСУРС ДЕВЕЛОПМЕНТ КОРПОРАЙШН ХК	237.08
ИНВЕСКОР ББСБ	223.58
ГОВЬ	195.00
МОНГОЛ ДААТГАЛ	185.98
МОНГОЛ ШУУДАН ХК	119.20
СҮҮ	81.98
УБ-БҮК	79.59
УЛСЫН ИХ ДЭЛГҮҮР	73.66
АРД КРЕДИТ ББСБ ХК	68.39
МАНДАЛ ДААТГАЛ	45.82
ТҮМЭН ШУВУУТ	43.27
ГУТАЛ	42.53
АРД ДААТГАЛ ХК	36.33
БЭРХ УУЛ	35.26
ЛЭНДМН ББСБ ХК	35.20
БОДЬ ДААТГАЛ	28.71
МОНОС ХҮНС	27.01
БАГАНУУР	25.17
ШИВЭЭ ОВОО	23.35
ДАРХАН НЭХИЙ	22.58
ТАНДЭМ ИНВЕСТ ББСБ	20.36
БУЛГАН УНДРАГА	19.03
ТЕХНИК ИМПОРТ	17.68
МОНГОЛЫН ЦАХИЛГААН ХОЛБОО	17.65
ЭРДЭНЭС СОЛЬЮШИНС	16.26
ТАЛХ ЧИХЭР	15.36
Нийт	3516.60
Нийтэд эзлэх хувь	92.44

6. TOP-20 ИНДЕКС

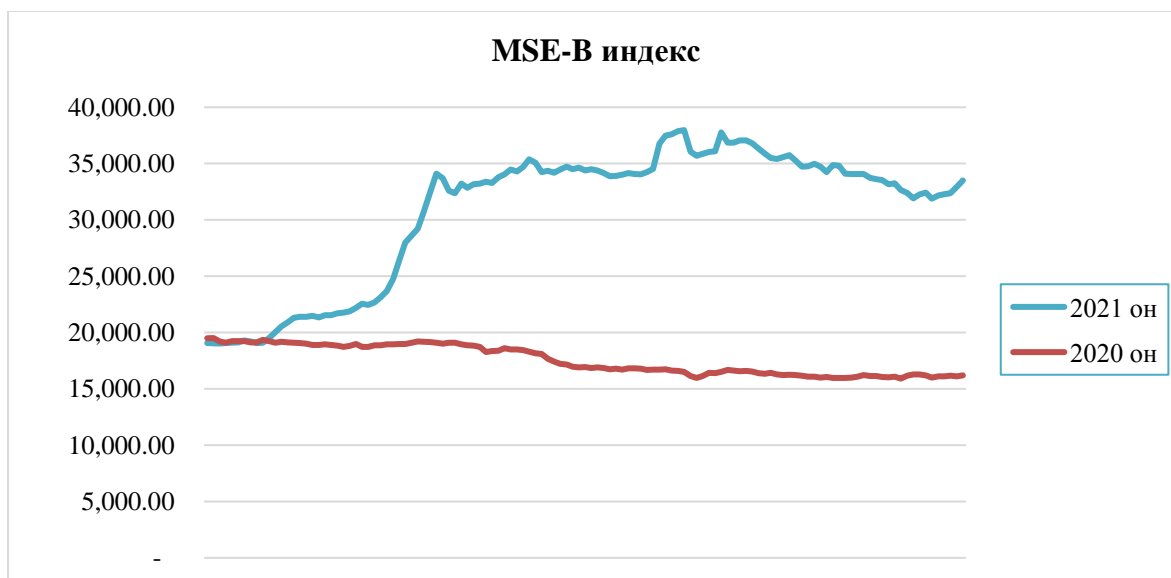
Тайлант хугацаанд TOP-20 индексийн дээд үзүүлэлт 37973.05 нэгж, доод үзүүлэлт 19024.52 нэгж, дундаж үзүүлэлт 30834.38 нэгж байна. Өмнөх оны мөн үетэй харьцуулахад 17300.07 нэгжээр буюу 106.73 хувиар өсч, 33509.01 нэгж болсон байна.



Тайлант хугацаанд MSE-A индексийн дээд үзүүлэлт 10524.55 нэгж, доод үзүүлэлт 8630.36 нэгж, дундаж үзүүлэлт 9732.96 нэгж байна. Өмнөх оны мөн үетэй харьцуулахад 2462.08 нэгжээр буюу 30.54 хувиар өсч, 10524.55 нэгж болсон байна.



Тайлант хугацаанд MSE-B индексийн дээд үзүүлэлт 13309.64 нэгж, доод үзүүлэлт 7337.79 нэгж, дундаж үзүүлэлт 10511.84 нэгж байна. Өмнөх оны мөн үетэй харьцуулахад 3949.08 нэгжээр буюу 52.79 хувиар өсч, 11429.93 нэгж болсон байна.



АРИЛЖААНЫ АЛБА